

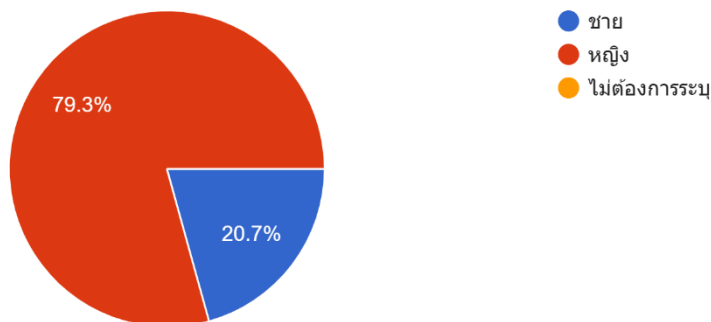
รายงานคะแนนแบบสำรวจความพึงพอใจกิจกรรมตามแผนส่งเสริมคุณธรรม ศูนย์อนามัยที่ ๖ ชลบุรี ประจำปีงบประมาณ พ.ศ.๒๕๖๙

ด้วยศูนย์อนามัยที่ ๖ ชลบุรี ได้จัดทำแผนปฏิบัติการส่งเสริมคุณธรรม ประจำปีงบประมาณ พ.ศ. ๒๕๖๙ เพื่อเป็นกรอบแนวทางในการปฏิบัติงานด้านการส่งเสริมคุณธรรม จริยธรรม ของหน่วยงาน โดยมีการกำหนดเป้าหมายคุณธรรม จากคุณธรรม ๕ ประการ ได้แก่ พอเพียง วินัย สุจริต จิตอาสา และกตัญญู ผ่านการตั้งเป้าหมายในรูปแบบ “ปัญหาที่อยากแก้” และ “ความดีที่อยากทำ” เพื่อให้ตรงกับสภาพแวดล้อมและสถานการณ์ในการดำเนินงานขององค์กรในปัจจุบัน โดยคณะทำงานขับเคลื่อนชมรมจริยธรรมได้มีการจัดทำแบบประเมินกิจกรรมภายในแผนเพื่อนำผลคะแนนที่ได้ไปใช้เป็นข้อมูลในการวิเคราะห์ผลการดำเนินงานและประเมินการตอบรับของบุคลากรที่มีต่อกิจกรรมภายในแผนส่งเสริมคุณธรรมฯ โดยคะแนนความพึงพอใจในแผนปฏิบัติการส่งเสริมคุณธรรม ดังนี้

ข้อมูลของผู้ตอบแบบสอบถาม

1. เพศ

คำตอบ 87 ข้อ

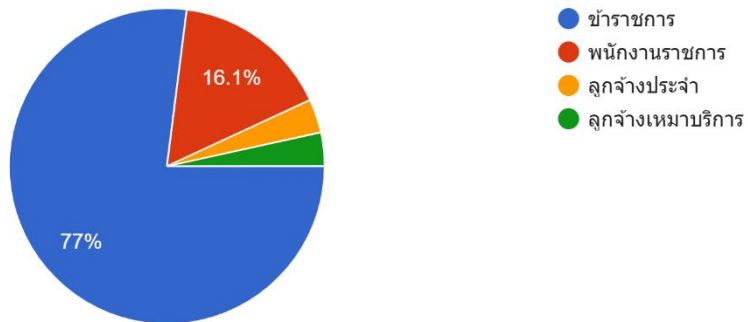


จำนวนผู้ตอบแบบสอบถาม ๘๗ คน

1. เพศชาย จำนวน ๑๘ คน คิดเป็นร้อยละ ๒๐.๗
2. เพศหญิง จำนวน ๖๙ คน คิดเป็นร้อยละ ๗๙.๓

2. ประเภทบุคลากร

คำตอบ 87 ข้อ

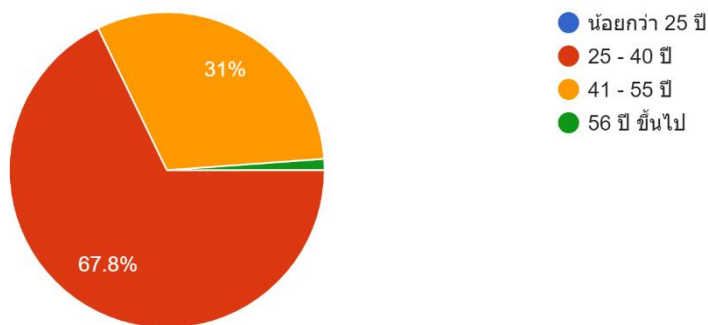


ประเภทของบุคลากรที่ตอบแบบสำรวจ

ประเภทบุคลากร	จำนวน	คิดเป็นร้อยละ ร้อยละ
๑. ข้าราชการ	จำนวน ๖๗ คน	คิดเป็นร้อยละ ร้อยละ ๗๗.๐
๒. พนักงานข้าราชการ	จำนวน ๑๔ คน	คิดเป็นร้อยละ ร้อยละ ๑๖.๑
๓. ลูกจ้างประจำ	จำนวน ๓ คน	คิดเป็นร้อยละ ร้อยละ ๓.๔
๔. ลูกจ้างเหมาบริการ	จำนวน ๓ คน	คิดเป็นร้อยละ ร้อยละ ๓.๔

3. ช่วงอายุ

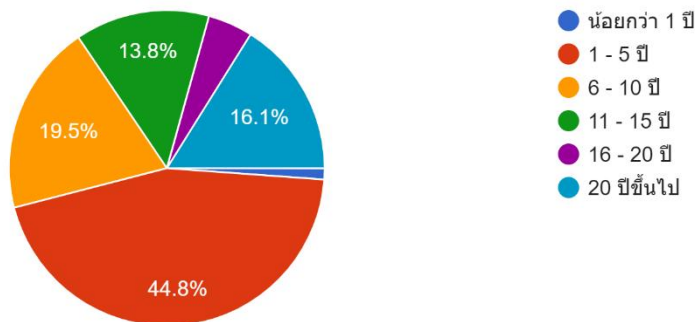
คำตอบ 87 ข้อ



ช่วงอายุของผู้ตอบแบบสอบถาม

ช่วงอายุ	จำนวน	คิดเป็นร้อยละ ร้อยละ
๑. อายุ น้อยกว่า ๒๕ ปี	จำนวน ๐ คน	คิดเป็นร้อยละ ๐.๐
๒. อายุ ๒๕-๔๐ ปี	จำนวน ๕๙ คน	คิดเป็นร้อยละ ๖๗.๘
๓. อายุ ๔๑-๕๕ ปี	จำนวน ๒๗ คน	คิดเป็นร้อยละ ๓๑.๐
๔. อายุ ๕๖ ปีขึ้นไป	จำนวน ๑ คน	คิดเป็นร้อยละ ๑.๑

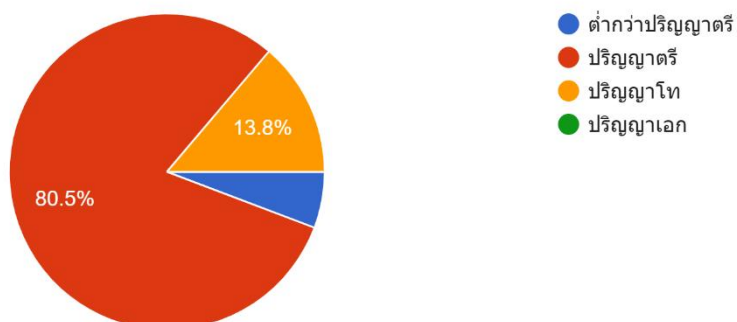
4. อายุการปฏิบัติงาน ณ ศูนย์อนามัยที่ 6 ชลบุรี
คำตอบ 87 ข้อ



อายุการปฏิบัติงานของผู้ตอบแบบสอบถาม

๑. อายุงานน้อยกว่า ๑ ปี	จำนวน ๑ คน	คิดเป็นร้อยละ ๑.๑
๒. อายุงานระหว่าง ๑ - ๕ ปี	จำนวน ๓๙ คน	คิดเป็นร้อยละ ๔๔.๘
๓. อายุงานระหว่าง ๖ - ๑๐ ปี	จำนวน ๑๗ คน	คิดเป็นร้อยละ ๑๙.๕
๔. อายุงานระหว่าง ๑๑ - ๑๕ ปี	จำนวน ๑๒ คน	คิดเป็นร้อยละ ๑๓.๘
๕. อายุงานระหว่าง ๑๖ - ๒๐ ปี	จำนวน ๔ คน	คิดเป็นร้อยละ ๔.๖
๖. อายุงานระหว่าง ๒๐ ปีขึ้นไป	จำนวน ๑ คน	คิดเป็นร้อยละ ๑.๑

5. การศึกษา
คำตอบ 87 ข้อ



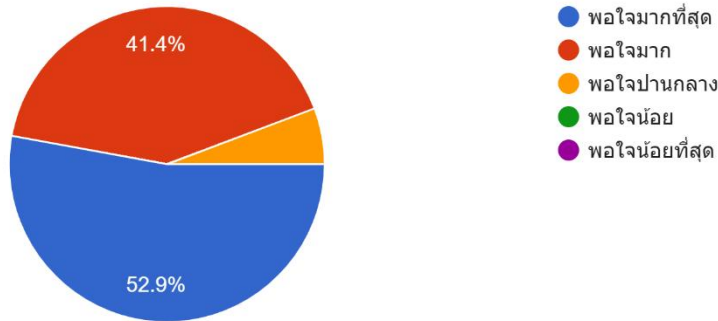
ระดับการศึกษาของผู้ตอบแบบสอบถาม

๑. การศึกษาระดับต่ำกว่าปริญญาตรี	จำนวน ๕ คน	คิดเป็นร้อยละ ๕.๗
๒. การศึกษาระดับปริญญาตรี	จำนวน ๗๐ คน	คิดเป็นร้อยละ ๘๐.๕
๓. การศึกษาระดับปริญญาโท	จำนวน ๑๒ คน	คิดเป็นร้อยละ ๑๓.๘
๔. การศึกษาระดับปริญญาเอก	จำนวน ๐ คน	คิดเป็นร้อยละ ๐.๐

ผลการประเมินคะแนนกิจกรรมตามแผนปฏิบัติการส่งเสริมคุณธรรม

1. กิจกรรมทำบุญตักบาตรในวาระสำคัญต่างๆ เช่น ทำบุญตักบาตรวันปีใหม่

คำตอบ 87 ข้อ



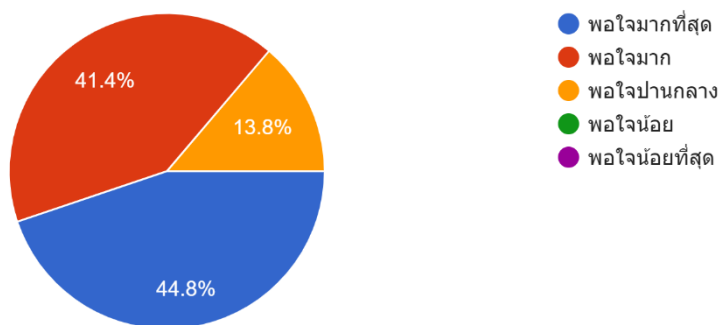
๑. กิจกรรมทำบุญตักบาตรในวาระสำคัญต่างๆ

จำนวนผู้ให้คะแนนระดับพอใจมากที่สุด	จำนวน 46 คน	คิดเป็นร้อยละ 52.9
จำนวนผู้ให้คะแนนระดับพอใจมาก	จำนวน 36 คน	คิดเป็นร้อยละ 41.4
จำนวนผู้ให้คะแนนระดับพอใจปานกลาง	จำนวน 5 คน	คิดเป็นร้อยละ 5.7
จำนวนผู้ให้คะแนนระดับพอใจน้อย	จำนวน 0 คน	คิดเป็นร้อยละ 0.0
จำนวนผู้ให้คะแนนระดับพอใจน้อยที่สุด	จำนวน 0 คน	คิดเป็นร้อยละ 0.0

2. กิจกรรมลดโลกร้อน เช่น ถังหมักก๊าซโลก (Green

Cone), เสวียนใบไม้, ทำน้ำหมักชีวภาพ, เก็บขยะบริเวณศูนย์อนามัยที่ 6 และปลูกต้นไม้

คำตอบ 87 ข้อ

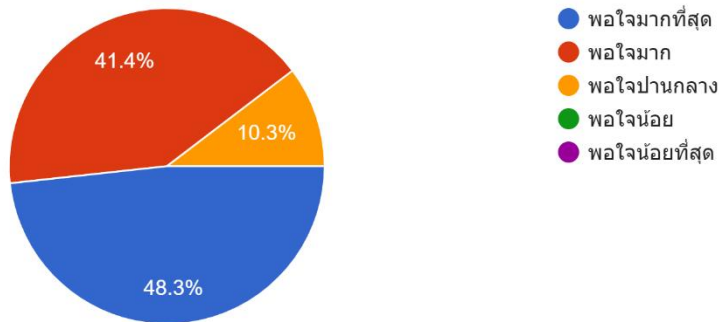


๒. กิจกรรมลดโลกร้อน เช่น ถังหมักก๊าซโลก (Green Cone), เสวียนใบไม้, ทำน้ำหมักชีวภาพ, เก็บขยะบริเวณ

จำนวนผู้ให้คะแนนระดับพอใจมากที่สุด	จำนวน 39 คน	คิดเป็นร้อยละ 44.8
จำนวนผู้ให้คะแนนระดับพอใจมาก	จำนวน 36 คน	คิดเป็นร้อยละ 41.4
จำนวนผู้ให้คะแนนระดับพอใจปานกลาง	จำนวน 12 คน	คิดเป็นร้อยละ 13.8
จำนวนผู้ให้คะแนนระดับพอใจน้อย	จำนวน 0 คน	คิดเป็นร้อยละ 0.0
จำนวนผู้ให้คะแนนระดับพอใจน้อยที่สุด	จำนวน 0 คน	คิดเป็นร้อยละ 0.0

3. กิจกรรมประหยัดพลังงาน เช่น เปิด-ปิดไฟและเครื่องปรับอากาศตรงเวลา

คำตอบ 87 ข้อ

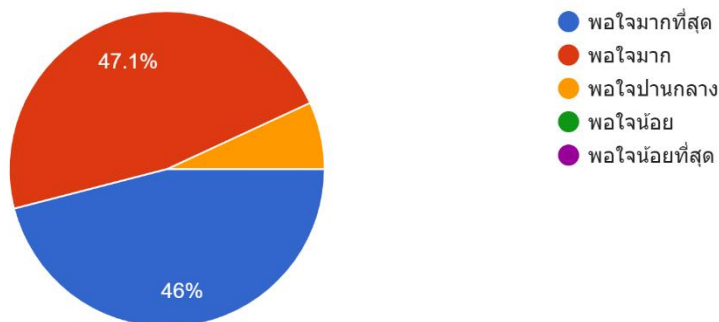


๓. กิจกรรมประหยัดพลังงาน เช่น เปิด-ปิดไฟและเครื่องปรับอากาศตรงเวลา

จำนวนผู้ให้คะแนนระดับพอใจมากที่สุด	จำนวน ๔๒ คน	คิดเป็นร้อยละ ๔๘.๓
จำนวนผู้ให้คะแนนระดับพอใจมาก	จำนวน ๓๖ คน	คิดเป็นร้อยละ ๔๑.๔
จำนวนผู้ให้คะแนนระดับพอใจปานกลาง	จำนวน ๙ คน	คิดเป็นร้อยละ ๑๐.๓
จำนวนผู้ให้คะแนนระดับพอใจน้อย	จำนวน ๐ คน	คิดเป็นร้อยละ ๐.๐
จำนวนผู้ให้คะแนนระดับพอใจน้อยที่สุด	จำนวน ๐ คน	คิดเป็นร้อยละ ๐.๐

4. กิจกรรม 5 ส

คำตอบ 87 ข้อ

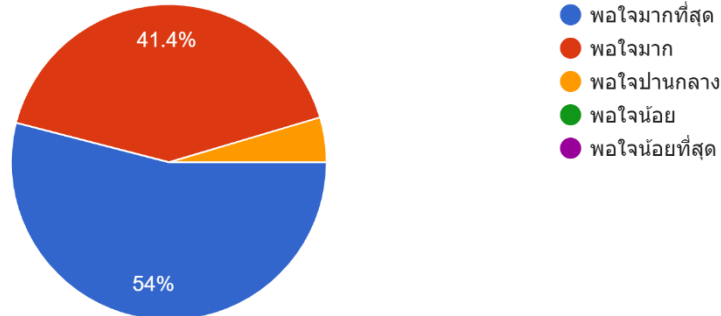


๔. กิจกรรม 5 ส

จำนวนผู้ให้คะแนนระดับพอใจมากที่สุด	จำนวน ๔๐ คน	คิดเป็นร้อยละ ๔๖.๐
จำนวนผู้ให้คะแนนระดับพอใจมาก	จำนวน ๔๑ คน	คิดเป็นร้อยละ ๔๗.๑
จำนวนผู้ให้คะแนนระดับพอใจปานกลาง	จำนวน ๖ คน	คิดเป็นร้อยละ ๖.๙
จำนวนผู้ให้คะแนนระดับพอใจน้อย	จำนวน ๐ คน	คิดเป็นร้อยละ ๐.๐
จำนวนผู้ให้คะแนนระดับพอใจน้อยที่สุด	จำนวน ๐ คน	คิดเป็นร้อยละ ๐.๐

5. กิจกรรมทำความดี มีจิตอาสา เช่น ธนาคารขยะสร้างสุข, บริจาคโลหิต, บริจาคสิ่งของ, กิจกรรม Health station @ Temple และจิตอาสาล้างห้องน้ำ

คำตอบ 87 ข้อ

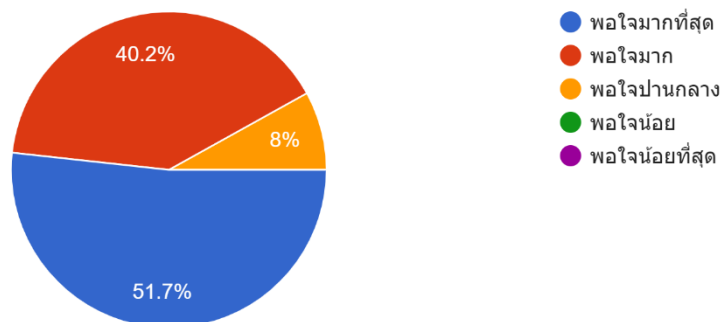


๕. กิจกรรมทำความดี มีจิตอาสา เช่น กิจกรรมธนาคารขยะสร้างสุข, บริจาคโลหิต, บริจาคสิ่งของ กิจกรรม Health station @ Temple, กิจกรรมจิตอาสาล้างห้องน้ำ

จำนวนผู้ให้คะแนนระดับพอใจมากที่สุด	จำนวน ๔๗ คน	คิดเป็นร้อยละ ๕๔.๐
จำนวนผู้ให้คะแนนระดับพอใจมาก	จำนวน ๓๖ คน	คิดเป็นร้อยละ ๔๑.๑
จำนวนผู้ให้คะแนนระดับพอใจปานกลาง	จำนวน ๔ คน	คิดเป็นร้อยละ ๔.๖
จำนวนผู้ให้คะแนนระดับพอใจน้อย	จำนวน ๐ คน	คิดเป็นร้อยละ ๐.๐
จำนวนผู้ให้คะแนนระดับพอใจน้อยที่สุด	จำนวน ๐ คน	คิดเป็นร้อยละ ๐.๐

6. กิจกรรมยกย่องเชิดชูเกียรติบุคคล ต้นแบบที่ทำความดี เช่น คนดีศรีอนามัย บุคคลต้นแบบด้านสุขภาพ เป็นต้น

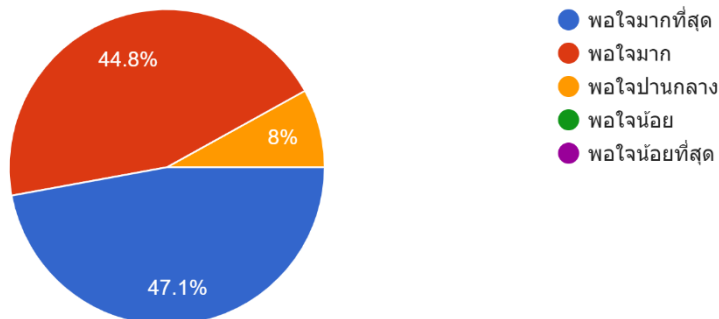
คำตอบ 87 ข้อ



๖. กิจกรรมยกย่องเชิดชูเกียรติบุคคล ต้นแบบที่ทำความดี เช่น คนดีศรีอนามัย บุคคลต้นแบบด้านสุขภาพ เป็นต้น

จำนวนผู้ให้คะแนนระดับพอใจมากที่สุด	จำนวน ๔๕ คน	คิดเป็นร้อยละ ๕๑.๗
จำนวนผู้ให้คะแนนระดับพอใจมาก	จำนวน ๓๕ คน	คิดเป็นร้อยละ ๔๐.๒
จำนวนผู้ให้คะแนนระดับพอใจปานกลาง	จำนวน ๗ คน	คิดเป็นร้อยละ ๘.๐
จำนวนผู้ให้คะแนนระดับพอใจน้อย	จำนวน ๐ คน	คิดเป็นร้อยละ ๐.๐
จำนวนผู้ให้คะแนนระดับพอใจน้อยที่สุด	จำนวน ๐ คน	คิดเป็นร้อยละ ๐.๐

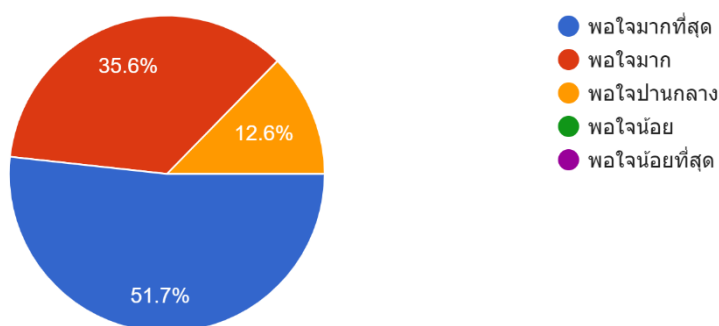
7. การทบทวนคำสั่งคณะกรรมการบริหารชมรมจริยธรรม และคณะทำงานขับเคลื่อนชมรม จริยธรรม
ศูนย์อนามัยที่ ๖ ชลบุรี
คำตอบ 87 ข้อ



๗. กิจกรรมทบทวนคำสั่งคณะกรรมการบริหารชมรมจริยธรรม และคณะทำงานขับเคลื่อนชมรม จริยธรรม
ศูนย์อนามัยที่ ๖ ชลบุรี

จำนวนผู้ให้คะแนนระดับพอใจมากที่สุด	จำนวน ๔๑ คน	คิดเป็นร้อยละ ๔๗.๑
จำนวนผู้ให้คะแนนระดับพอใจมาก	จำนวน ๓๙ คน	คิดเป็นร้อยละ ๔๔.๘
จำนวนผู้ให้คะแนนระดับพอใจปานกลาง	จำนวน ๗ คน	คิดเป็นร้อยละ ๘.๐
จำนวนผู้ให้คะแนนระดับพอใจน้อย	จำนวน ๐ คน	คิดเป็นร้อยละ ๐.๐
จำนวนผู้ให้คะแนนระดับพอใจน้อยที่สุด	จำนวน ๐ คน	คิดเป็นร้อยละ ๐.๐

8. กิจกรรมส่งเสริมวัฒนธรรมการแต่งกายภายในองค์กร เช่น แต่งกายชุดข้าราชการสีทากี หรือชุดวิชาชีพ
ทุกวันจันทร์ เป็นต้น ***การแต่งกายอาจมีการปรับเปลี่ยน ตามนโยบายของกรม***
คำตอบ 87 ข้อ

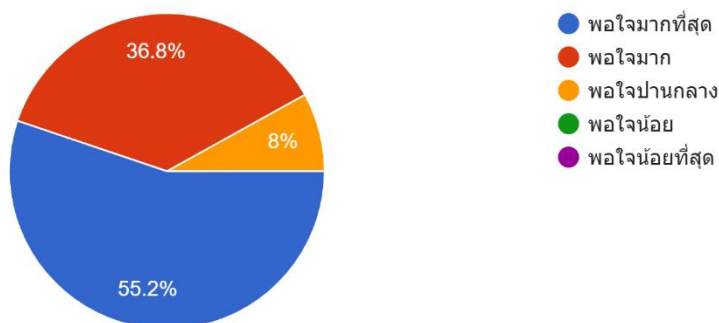


๘. กิจกรรมส่งเสริมวัฒนธรรมการแต่งกายภายในองค์กร เช่น แต่งกายชุดข้าราชการสีทากี หรือชุดวิชาชีพ
ทุกวันจันทร์ เป็นต้น

จำนวนผู้ให้คะแนนระดับพอใจมากที่สุด	จำนวน ๔๕ คน	คิดเป็นร้อยละ ๕๑.๗
จำนวนผู้ให้คะแนนระดับพอใจมาก	จำนวน ๓๑ คน	คิดเป็นร้อยละ ๓๕.๖
จำนวนผู้ให้คะแนนระดับพอใจปานกลาง	จำนวน ๑๑ คน	คิดเป็นร้อยละ ๑๒.๖
จำนวนผู้ให้คะแนนระดับพอใจน้อย	จำนวน ๐ คน	คิดเป็นร้อยละ ๐.๐
จำนวนผู้ให้คะแนนระดับพอใจน้อยที่สุด	จำนวน ๐ คน	คิดเป็นร้อยละ ๐.๐

9. กิจกรรมประกาศ นโยบาย/เจตนารมณ์ ที่เกี่ยวข้องกับการ ป้องกันการทุจริต

คำตอบ 87 ข้อ



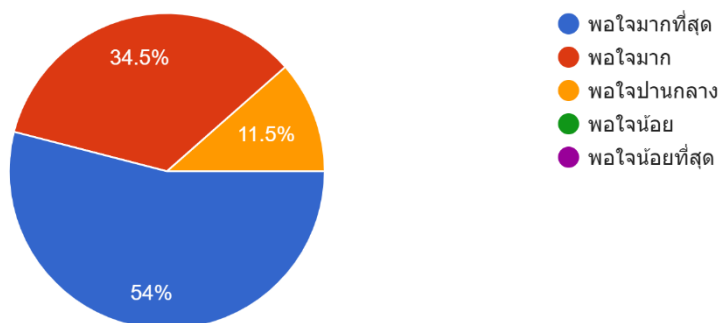
๙. กิจกรรมประกาศ นโยบาย/เจตนารมณ์ ที่เกี่ยวข้องกับการ ป้องกันการทุจริต

จำนวนผู้ให้คะแนนระดับพอใจมากที่สุด	จำนวน ๔๘ คน	คิดเป็นร้อยละ ๕๕.๒
จำนวนผู้ให้คะแนนระดับพอใจมาก	จำนวน ๓๒ คน	คิดเป็นร้อยละ ๓๖.๘
จำนวนผู้ให้คะแนนระดับพอใจปานกลาง	จำนวน ๗ คน	คิดเป็นร้อยละ ๘.๐
จำนวนผู้ให้คะแนนระดับพอใจน้อย	จำนวน ๐ คน	คิดเป็นร้อยละ ๐.๐
จำนวนผู้ให้คะแนนระดับพอใจน้อยที่สุด	จำนวน ๐ คน	คิดเป็นร้อยละ ๐.๐

10. กิจกรรมส่งเสริมประเพณีวัฒนธรรม/ส่งเสริมความผูกพันต่อองค์กร และบุคลากร ในโอกาสต่างๆ

เช่น วันสงกรานต์/วันปีใหม่, กิจกรรม Happy birth day, กิจกรรมต้อนรับบุคลากรใหม่ และกิจกรรมกีฬา

คำตอบ 87 ข้อ



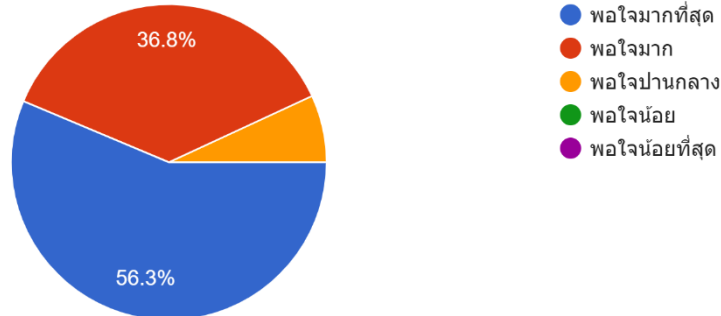
๑๐. กิจกรรมส่งเสริมประเพณีวัฒนธรรม/ส่งเสริมความผูกพันต่อองค์กร และบุคลากร ในโอกาสต่างๆ เช่น

วันสงกรานต์/วันปีใหม่, Happy birth day, ต้อนรับบุคลากรใหม่, กีฬา และสวัสดิการเพื่อชาว ศอ.๖ เป็นต้น

จำนวนผู้ให้คะแนนระดับพอใจมากที่สุด	จำนวน ๔๗ คน	คิดเป็นร้อยละ ๕๔.๐
จำนวนผู้ให้คะแนนระดับพอใจมาก	จำนวน ๓๐ คน	คิดเป็นร้อยละ ๓๔.๕
จำนวนผู้ให้คะแนนระดับพอใจปานกลาง	จำนวน ๑๐ คน	คิดเป็นร้อยละ ๑๑.๕
จำนวนผู้ให้คะแนนระดับพอใจน้อย	จำนวน ๐ คน	คิดเป็นร้อยละ ๐.๐
จำนวนผู้ให้คะแนนระดับพอใจน้อยที่สุด	จำนวน ๐ คน	คิดเป็นร้อยละ ๐.๐

11. การมีช่องทางเผยแพร่ข้อมูลข่าวสารของหน่วยงานที่หลากหลาย ได้แก่ เว็บไซต์หน่วยงาน Facebook Tiktok เป็นต้น

คำตอบ 87 ข้อ



๑๑. จัดทำช่องทางการเผยแพร่ข้อมูลข่าวสารที่หลากหลาย

จำนวนผู้ให้คะแนนระดับพอใจมากที่สุด	จำนวน ๔๙ คน	คิดเป็นร้อยละ ๕๖.๓
จำนวนผู้ให้คะแนนระดับพอใจมาก	จำนวน ๓๒ คน	คิดเป็นร้อยละ ๓๖.๘
จำนวนผู้ให้คะแนนระดับพอใจปานกลาง	จำนวน ๖ คน	คิดเป็นร้อยละ ๖.๙
จำนวนผู้ให้คะแนนระดับพอใจน้อย	จำนวน ๐ คน	คิดเป็นร้อยละ ๐.๐
จำนวนผู้ให้คะแนนระดับพอใจน้อยที่สุด	จำนวน ๐ คน	คิดเป็นร้อยละ ๐.๐