



ศูนย์อนามัยที่ 6

การดำเนินงาน

ตัวชี้วัดที่ 1.1 ระดับความสำเร็จของการ
ขับเคลื่อนการดำเนินงาน ส่งเสริมสุขภาพ
กลุ่มสตรีและเด็กปฐมวัย

ศูนย์อนามัยที่ 6

13 พ.ย. 2567

เกณฑ์การประเมินรอบ 5 เดือน แรก (ตุลาคม 2567 – กุมภาพันธ์ 2568)

ระดับ	เกณฑ์การให้คะแนน	คะแนน	แนวทางการประเมิน/หลักฐาน
1	Assessment - มีบทวิเคราะห์สถานการณ์ของตัวชี้วัด - มีข้อมูล สารสนเทศ ที่นำมาใช้	1	1.1 ผลการวิเคราะห์สถานการณ์ของตัวชี้วัด (0.5) - ผลผลิต/ ผลลัพธ์ระดับ C (Comparisons) การเปรียบเทียบ - ผลผลิต/ ผลลัพธ์ ระดับ T (Trends) แนวโน้ม - ผลผลิต/ ผลลัพธ์ระดับ Le (Level) ของผลการดำเนินการในปัจจุบัน 1.2 ผลการวิเคราะห์ผู้รับบริการและผู้มีส่วนได้ส่วนเสีย เพื่อขับเคลื่อนตัวชี้วัด (0.5) - กลุ่มผู้รับบริการและผู้มีส่วนได้ส่วนเสีย - ความต้องการ/ ความคาดหวัง - ความผูกพัน - ความพึงพอใจ/ ความไม่พึงพอใจ - ข้อเสนอแนะจากผู้รับบริการ ผลงาน : 1.1 https://hpc6.anamai.moph.go.th/web-upload/31x1af1f7ef8d871a3c2d13d7517b0e6d77/filecenter/kpi68r1/1.1/1.1.pdf 1.2 https://hpc6.anamai.moph.go.th/web-upload/31x1af1f7ef8d871a3c2d13d7517b0e6d77/filecenter/kpi68r1/1.1/1.2.pdf
2	Advocacy/ Intervention มีการกำหนดมาตรการและแผนขับเคลื่อนการดำเนินงานตัวชี้วัด	1	2.1 มีมาตรการขับเคลื่อนตัวชี้วัด (0.5) 2.2 มีแผนขับเคลื่อนการดำเนินงานตัวชี้วัด (0.5) ผลงาน : https://doc.anamai.moph.go.th/index.php?r=opdc-indicator-measurepoint&orgID=12&indID=579
3	Management and Governance - มีการติดตามและประเมินผลการดำเนินงาน	1	3.1 มีรายงานการติดตามการดำเนินงานตัวชี้วัดตาม คำรับรองฯ ทุกเดือนและนำขึ้นเว็บไซต์ของหน่วยงาน ภายในวันที่ 10 ของเดือนถัดไป (0.5)


เกณฑ์การประเมินรอบ 5 เดือน แรก (ตุลาคม 2567 – กุมภาพันธ์ 2568)

ระดับ	เกณฑ์การให้คะแนน	คะแนน	แนวทางการประเมิน/หลักฐาน																																																																								
4	<p>Output ผลผลิต</p> <p>- มีผลการดำเนินงานตามแผนและมาตรการที่กำหนด</p> <p>4.1</p> <p>1.การขับเคลื่อนฯ 5 ประเด็นที่ใช้วัดการขับเคลื่อน หลักฐาน :</p> <p>มีรายงานการประชุมคณะกรรมการ MCH Board ระดับเขตตามประเด็นสำคัญที่กำหนด รายงานบนระบบ DOC โดยประเด็นสำคัญ ได้แก่</p> <p>1.1 การคัดกรองความเสี่ยงหญิงตั้งครรภ์</p> <p>1.2 การฝากครรภ์คุณภาพ</p> <p>1.3 การป้องกันการคลอดก่อนกำหนด</p> <p>1.4 การป้องกันภาวะโลหิตจางในหญิงตั้งครรภ์และเด็กปฐมวัย</p> <p>1.5 การจัดการระบบ One Province One labor room</p>	1	<p>ผลผลิตตรงตามเป้าหมายที่กำหนด</p> <p>4.1 การขับเคลื่อนงานอนามัยแม่และเด็กผ่านคณะกรรมการ MCH Board ระดับเขต (5 ประเด็น) และบันทึกอยู่ในระบบ DOC (0.25 คะแนน) *</p> <table border="1"> <tr> <td colspan="6">ค่าคะแนนเทียบกับค่าเป้าหมาย (ผลลัพธ์ของตัวชี้วัด)</td> </tr> <tr> <td>คะแนน</td> <td>0.05</td> <td>0.10</td> <td>0.15</td> <td>0.20</td> <td>0.25</td> </tr> <tr> <td>ประเด็น</td> <td>1</td> <td>2</td> <td>3</td> <td>4</td> <td>5</td> </tr> </table> <p>4.2 ร้อยละ 50 ทารกแรกเกิด ถึง 6 เดือน กินนมแม่อย่างเดียว (0.25 คะแนน)</p> <table border="1"> <tr> <td colspan="6">ค่าคะแนนเทียบกับค่าเป้าหมาย (ผลลัพธ์ของตัวชี้วัด)</td> </tr> <tr> <td>คะแนน</td> <td>0.13</td> <td>0.16</td> <td>0.19</td> <td>0.22</td> <td>0.25</td> </tr> <tr> <td>ร้อยละ</td> <td>35.00</td> <td>38.75</td> <td>42.50</td> <td>46.25</td> <td>50.00</td> </tr> </table> <p>4.3 บุคลากรของสถานพัฒนาเด็กปฐมวัยที่มีผลการประเมินตนเองไม่ผ่านเกณฑ์ขั้นต้น ด้านสุขภาพ (4D) เข้าร่วมการพัฒนาศักยภาพ</p> <p>- ร้อยละ 80 ของสถานพัฒนาเด็กปฐมวัยเข้าร่วมพัฒนาศักยภาพ (0.25 คะแนน)</p> <table border="1"> <tr> <td colspan="6">ค่าคะแนนเทียบกับค่าเป้าหมาย (ได้รับการพัฒนาศักยภาพ)</td> </tr> <tr> <td>คะแนน</td> <td>0.05</td> <td>0.10</td> <td>0.15</td> <td>0.20</td> <td>0.25</td> </tr> <tr> <td>ร้อยละ</td> <td>30-49</td> <td>50-59</td> <td>60-69</td> <td>70-79</td> <td>80-100</td> </tr> </table> <p>4.4 ร้อยละของบุคลากรกลุ่มเป้าหมายผ่านการพัฒนาทักษะผู้อำนวยความสะดวก (0.25 คะแนน)</p> <table border="1"> <tr> <td colspan="6">ค่าคะแนนเทียบกับค่าเป้าหมาย (ได้รับการพัฒนาศักยภาพ)</td> </tr> <tr> <td>คะแนน</td> <td>0.05</td> <td>0.10</td> <td>0.15</td> <td>0.20</td> <td>0.25</td> </tr> <tr> <td>ร้อยละ</td> <td>≤60</td> <td>65</td> <td>70</td> <td>75</td> <td>80</td> </tr> </table>	ค่าคะแนนเทียบกับค่าเป้าหมาย (ผลลัพธ์ของตัวชี้วัด)						คะแนน	0.05	0.10	0.15	0.20	0.25	ประเด็น	1	2	3	4	5	ค่าคะแนนเทียบกับค่าเป้าหมาย (ผลลัพธ์ของตัวชี้วัด)						คะแนน	0.13	0.16	0.19	0.22	0.25	ร้อยละ	35.00	38.75	42.50	46.25	50.00	ค่าคะแนนเทียบกับค่าเป้าหมาย (ได้รับการพัฒนาศักยภาพ)						คะแนน	0.05	0.10	0.15	0.20	0.25	ร้อยละ	30-49	50-59	60-69	70-79	80-100	ค่าคะแนนเทียบกับค่าเป้าหมาย (ได้รับการพัฒนาศักยภาพ)						คะแนน	0.05	0.10	0.15	0.20	0.25	ร้อยละ	≤60	65	70	75	80
ค่าคะแนนเทียบกับค่าเป้าหมาย (ผลลัพธ์ของตัวชี้วัด)																																																																											
คะแนน	0.05	0.10	0.15	0.20	0.25																																																																						
ประเด็น	1	2	3	4	5																																																																						
ค่าคะแนนเทียบกับค่าเป้าหมาย (ผลลัพธ์ของตัวชี้วัด)																																																																											
คะแนน	0.13	0.16	0.19	0.22	0.25																																																																						
ร้อยละ	35.00	38.75	42.50	46.25	50.00																																																																						
ค่าคะแนนเทียบกับค่าเป้าหมาย (ได้รับการพัฒนาศักยภาพ)																																																																											
คะแนน	0.05	0.10	0.15	0.20	0.25																																																																						
ร้อยละ	30-49	50-59	60-69	70-79	80-100																																																																						
ค่าคะแนนเทียบกับค่าเป้าหมาย (ได้รับการพัฒนาศักยภาพ)																																																																											
คะแนน	0.05	0.10	0.15	0.20	0.25																																																																						
ร้อยละ	≤60	65	70	75	80																																																																						



เกณฑ์การประเมินรอบ 5 เดือนแรก (ตุลาคม 2567 – กุมภาพันธ์ 2568)

ระดับ	เกณฑ์การให้คะแนน	คะแนน	แนวทางการประเมิน/หลักฐาน																																	
5	Outcome ผลลัพธ์ของตัวชี้วัด	1	<p>ผลลัพธ์ตรงเป้าหมายเป็นสัดส่วนตามระยะเวลา</p> <p>5.1 อัตราส่วนการตายมารดาไทยไม่เกิน 16 ต่อการเกิดมีชีพแสนคนหรือลดลงร้อยละ 20 เมื่อเปรียบเทียบกับช่วงเวลาเดียวกันของปีที่ผ่านมา (0.35 คะแนน)</p> <table border="1"> <thead> <tr> <th>ค่าเป้าหมาย</th> <th colspan="3">ค่าคะแนนเทียบกับค่าเป้าหมาย (ผลลัพธ์ของตัวชี้วัด)</th> </tr> </thead> <tbody> <tr> <td>5 เดือนแรก</td> <td>0.25</td> <td>0.3</td> <td>0.35</td> </tr> <tr> <td>12.17</td> <td>26</td> <td>21</td> <td>16</td> </tr> </tbody> </table>	ค่าเป้าหมาย	ค่าคะแนนเทียบกับค่าเป้าหมาย (ผลลัพธ์ของตัวชี้วัด)			5 เดือนแรก	0.25	0.3	0.35	12.17	26	21	16																					
			ค่าเป้าหมาย	ค่าคะแนนเทียบกับค่าเป้าหมาย (ผลลัพธ์ของตัวชี้วัด)																																
			5 เดือนแรก	0.25	0.3	0.35																														
			12.17	26	21	16																														
<p>5.2 ร้อยละของเด็กอายุ 0-5 ปี มีพัฒนาการสมวัย (0.35 คะแนน)</p> <table border="1"> <thead> <tr> <th colspan="6">ค่าคะแนนเทียบกับค่าเป้าหมาย (ผลลัพธ์ของตัวชี้วัด)</th> </tr> <tr> <th>คะแนน</th> <th>0.15</th> <th>0.20</th> <th>0.25</th> <th>0.30</th> <th>0.35</th> </tr> </thead> <tbody> <tr> <td>ร้อยละ</td> <td>79</td> <td>81</td> <td>83</td> <td>85</td> <td>87</td> </tr> </tbody> </table>	ค่าคะแนนเทียบกับค่าเป้าหมาย (ผลลัพธ์ของตัวชี้วัด)						คะแนน	0.15	0.20	0.25	0.30	0.35	ร้อยละ	79	81	83	85	87																		
ค่าคะแนนเทียบกับค่าเป้าหมาย (ผลลัพธ์ของตัวชี้วัด)																																				
คะแนน	0.15	0.20	0.25	0.30	0.35																															
ร้อยละ	79	81	83	85	87																															
<p>5.3 ร้อยละของเด็กอายุ 0 – 5 ปี มีภาวะโภชนาการและการเจริญเติบโตดี (0.30 คะแนน)</p> <p>5.3.1 ร้อยละของเด็กอายุ 0 – 5 ปี มีภาวะเตี้ย (0.1 คะแนน)</p> <table border="1"> <tbody> <tr> <td>ค่าคะแนน</td> <td>0.02</td> <td>0.04</td> <td>0.06</td> <td>0.08</td> <td>0.1</td> </tr> <tr> <td>ร้อยละ</td> <td>≥11.90</td> <td>11.85</td> <td>11.80</td> <td>11.75</td> <td>≤11.70</td> </tr> </tbody> </table> <p>5.3.2 ร้อยละของเด็กอายุ 0 - 5 ปี มีภาวะผอม (0.1 คะแนน)</p> <table border="1"> <tbody> <tr> <td>ค่าคะแนน</td> <td>0.02</td> <td>0.04</td> <td>0.06</td> <td>0.08</td> <td>0.1</td> </tr> <tr> <td>ร้อยละ</td> <td>≥5.60</td> <td>5.55</td> <td>5.50</td> <td>5.45</td> <td>≤5.40</td> </tr> </tbody> </table> <p>5.3.3 ร้อยละเด็กอายุ 0 - 5 ปี มีภาวะเริ่มอ้วนและอ้วน (0.1 คะแนน)</p> <table border="1"> <tbody> <tr> <td>ค่าคะแนน</td> <td>0.02</td> <td>0.04</td> <td>0.06</td> <td>0.08</td> <td>0.1</td> </tr> <tr> <td>ร้อยละ</td> <td>≥9.00</td> <td>8.95</td> <td>8.90</td> <td>8.85</td> <td>≤8.80</td> </tr> </tbody> </table>	ค่าคะแนน	0.02	0.04	0.06	0.08	0.1	ร้อยละ	≥11.90	11.85	11.80	11.75	≤11.70	ค่าคะแนน	0.02	0.04	0.06	0.08	0.1	ร้อยละ	≥5.60	5.55	5.50	5.45	≤5.40	ค่าคะแนน	0.02	0.04	0.06	0.08	0.1	ร้อยละ	≥9.00	8.95	8.90	8.85	≤8.80
ค่าคะแนน	0.02	0.04	0.06	0.08	0.1																															
ร้อยละ	≥11.90	11.85	11.80	11.75	≤11.70																															
ค่าคะแนน	0.02	0.04	0.06	0.08	0.1																															
ร้อยละ	≥5.60	5.55	5.50	5.45	≤5.40																															
ค่าคะแนน	0.02	0.04	0.06	0.08	0.1																															
ร้อยละ	≥9.00	8.95	8.90	8.85	≤8.80																															

ส่งเสริมการมีบุตรอย่างมีคุณภาพ เพื่อพัฒนาประชากรและทุนมนุษย์ เขตสุขภาพที่ 6

กิจกรรม	ต.ค. 67	พ.ย. 67	ธ. ค. 67	ม.ค. 68	ก.พ. 68	มี.ค. 68
กิจกรรมที่ 1 ส่งเสริมและสนับสนุนการดำเนินงานคลินิกส่งเสริมการมีบุตร - ชี้แจงแนวทางในการดำเนินงานตาม guideline การจัดการบริการระดับที่ 1 และ 2 - ถอดบทเรียนการดำเนินงานคลินิกส่งเสริมการมีบุตร (1 ครั้ง)	1 					
กิจกรรมที่ 2 สำรวจความต้องการมีบุตร การคัดกรองความเสี่ยงและภาวะมีบุตรยาก			1			
กิจกรรมที่ 3 การพัฒนาการจัดการบริการคลินิกส่งเสริมการมีบุตรและการรักษาภาวะมีบุตรยาก - การพัฒนาคลินิกส่งเสริมการมีบุตรในโรงพยาบาลส่งเสริมสุขภาพศูนย์อนามัย - การพัฒนาระบบส่งต่อเพื่อเข้าถึงบริการคลินิกส่งเสริมการมีบุตรและรักษาภาวะมีบุตรยาก - ติดตาม ประเมินผลการจัดการบริการคลินิกส่งเสริมการมีบุตร			1			
กิจกรรมที่ 4 เยี่ยมเสริมพลังและกำกับติดตามการดำเนินงานส่งเสริมการมีบุตร			1			1

โครงการมหัศจรรย์ 1,000 วัน Plus สู่ 2,500 วัน เขตสุขภาพที่ 6

กิจกรรม	ต.ค. 67	พ.ย. 67	ธ. ค. 67	ม.ค. 68	ก.พ. 68	มี.ค. 68
กิจกรรมที่ 1 ประชุมชี้แจงนโยบายและแนวทางการดำเนินงานการส่งเสริมสุขภาพเด็กปฐมวัยและเครือข่ายกลไกความร่วมมือระดับท้องถิ่น - ตำบลมหัศจรรย์ 1,000 วัน plus - สพด.4D - สพด.ต่ำกว่า2 ปี - Child project Managers - เฝ้าระวังติดตามการขาดสารไอโอดีน	1 					
กิจกรรมที่ 2 ประชุมบูรณาการแผนการดำเนินงานด้านอนามัยแม่และเด็ก ร่วมกับภาคีเครือข่ายที่เกี่ยวข้อง	1 					
กิจกรรมที่ 3 ประชุมคณะกรรมการงานอนามัยแม่และเด็ก MCH Board ระดับเขต(3 ครั้ง) on site 1 ครั้ง on line 2 ครั้ง			1 18,000			
กิจกรรมที่ 4 ทบทวนและวิเคราะห์สาเหตุการตายมารดา เขตสุขภาพที่ 6 - ประชุมเชิงปฏิบัติการเพื่อทบทวนและวิเคราะห์สาเหตุการตายมารดา เขตสุขภาพที่ 6 (ครั้ง)			1			1
กิจกรรมที่ 5 เยี่ยมเสริมพลังและลงพื้นที่ร่วมทบทวน วิเคราะห์สาเหตุการตายเฉพาะกรณีที่มีความเสี่ยงสูงด้านข้อร้องเรียนและระบบบริการ(ครั้ง)			1			1

โครงการมหัศจรรย์ 1,000 วัน Plus สู่ 2,500 วัน เขตสุขภาพที่ 6

กิจกรรม	ต.ค 67	พ.ย. 67	ธ. ค. 67	ม.ค. 68	ก.พ. 68	มี.ค. 68
กิจกรรมที่ 6 จัดบรมพัฒนาศักยภาพเจ้าหน้าที่และบุคลากรด้านสาธารณสุข ในารดำเนินงานด้านอนามัยแม่และเด็ก - ถ่ายทอดแนวทางการประเมินมาตรฐานด้านอนามัยแม่และเด็ก (1 ครั้ง) - ถ่ายทอดแนวปฏิบัติการดำเนินงานตามมาตรฐานโรงพยาบาลสายสัมพันธ์ แม่ลูก (BFHI) (1 ครั้ง) - ถ่ายทอดแนวทางการรู้ เรื่องพระราชบัญญัติควบคุมการส่งเสริม การตลาดอาหารสำหรับทารกและเด็กเล็ก พ.ศ.2560 (1 ครั้ง)			1	1	1	
กิจกรรมที่ 7 เยี่ยมเสริมพลังและประเมินมาตรฐานด้านอนามัยแม่และเด็ก - ประเมินรพ.จังหวัดจำนวน 2 แห่ง - สุ่มประเมินรพ.ชุมชน/รพ.ทั่วไป จำนวน 4 แห่ง			1			1
กิจกรรมที่ 8 ขับเคลื่อนการดำเนินงานส่งเสริมการเกิดคุณภาพ (One province One LR/ลดการคลอดก่อนกำหนดและอื่นๆ)			1			1
กิจกรรมที่ 9 ประชุมเชิงปฏิบัติการพัฒนาศักยภาพด้านการส่งเสริม โภชนาการและการเจริญเติบโตในเด็กปฐมวัย สำหรับบุคลากรสาธารณสุข และภาคีเครือข่ายท้องถิ่น เพื่อจัดการและแก้ไขปัญหาเด็กเตี้ย ผอม และ อ้วน		1				
กิจกรรมที่ 10 ประชุมเชิงปฏิบัติการพัฒนาศักยภาพครูพี่เลี้ยงในสถาน พัฒนาเด็กปฐมวัยที่แจ้งความประสงค์จะเปิดบริการดูแลต่ำกว่า 2 ปี เขตสุขภาพที่ 6 (Hybrid)					1	

โครงการมหัศจรรย์ 1,000 วัน Plus สู่ 2,500 วัน เขตสุขภาพที่ 6

กิจกรรม	ต.ค. 67	พ.ย. 67	ธ. ค. 67	ม.ค. 68	ก.พ. 68	มี.ค. 68
กิจกรรมที่ 11 ประชุมเชิงปฏิบัติการพัฒนาศักยภาพผู้ประกอบการ เพื่อส่งเสริม โภชนาการและการเจริญเติบโตในเด็กปฐมวัย ในศูนย์พัฒนาเด็กเล็ก เขต สุขภาพที่ 6						2
กิจกรรมที่ 12 กำกับติดตาม เยี่ยมเสริมพลังการดำเนินงาน ส่งเสริมการ เจริญเติบโตและพัฒนาการเด็กอายุ 0-5 ปี เขตสุขภาพที่ 6 - ตำบลมหัศจรรย์ 1,000 วัน Plus สู่ 2,500 วัน - สพด. 4D - สพด.ต่ำกว่า 2 ปี			1	1	1	1
กิจกรรมที่ 13 ประชุมเชิงปฏิบัติการแลกเปลี่ยนเรียนรู้ Best Practice การ ดำเนินงานอนามัยแม่และเด็ก เขตสุขภาพที่ 6 ปี 2568						

โครงการเฝ้าระวังโรคขาดสารไอโอดีนในเด็กอายุ 3-5 ปี และผู้สูงอายุ เขตสุขภาพที่ 6 ปี 2568

กิจกรรม	ต.ค. 67	พ.ย. 67	ธ. ค. 67	ม.ค. 68	ก.พ. 68	มี.ค. 68
กิจกรรมที่ 1 ชี้แจงส่งเสริมและสนับสนุนการดำเนินงานเฝ้าระวังภาวะขาดไอโอดีนในเด็กปฐมวัยและผู้สูงอายุ เขตสุขภาพที่ 6	1 ✓					
กิจกรรมที่ 2 เก็บข้อมูลและตัวอย่างปัสสาวะเด็กปฐมวัยและผู้สูงอายุ เพื่อวิเคราะห์สารไอโอดีน					1	1
กิจกรรมที่ 3 เยี่ยมเสริมพลังและกำกับติดตามการดำเนินงานเฝ้าระวังภาวะขาดไอโอดีนฯ					1	1



ศูนย์อนามัยที่ 6

ผลการดำเนินงานตามแผน กลุ่มสตรีและเด็กปฐมวัย

เดือน ตุลาคม 2567

1. ส่งเสริมการมีบุตรอย่างมีคุณภาพ เพื่อพัฒนาประชากรและทุนมนุษย์ เขตสุขภาพที่ 6
2. โครงการมหัศจรรย์ 1,000 วัน Plus สู่ 2,500 วัน เขตสุขภาพที่ 6
3. โครงการเฝ้าระวังโรคขาดสารไอโอดีนในเด็กอายุ 3-5 ปี และผู้สูงอายุ เขตสุขภาพที่ 6 ปี 2568

กิจกรรมการดำเนินการ :

เป้าหมาย : ผู้ร่วมประชุม ไม่น้อยกว่า 25 คน
 งบประมาณ : ร่วมกับโครงการจัดประชุมประชุมเชิงปฏิบัติการ
 "การบูรณาการแผนงานส่งเสริมสุขภาพและอนามัยสิ่งแวดล้อม เขตสุขภาพที่ 6"
 ผลการดำเนินงาน :

1. รายงานสถานการณ์สุขภาพกลุ่มแม่และเด็ก
 2. ชี้แจงนโยบายและทิศทางการส่งเสริมสุขภาพกลุ่มมารดาและเด็กปฐมวัย
 3. ชี้แจงแนวทางการดำเนินงาน
 - ชี้แจงแนวทางในการดำเนินงานตาม guideline การจัดการระดับที่ 1 และ 2
 - ประชุมชี้แจงนโยบายและแนวทางการดำเนินงานการส่งเสริมสุขภาพเด็กปฐมวัย
- และเครือข่ายกลไกความร่วมมือระดับท้องถิ่น
- ชี้แจงส่งเสริมและสนับสนุนการดำเนินงานเฝ้าระวังภาวะขาดไอโอดีนในเด็กปฐมวัยและผู้สูงอายุ เขตสุขภาพที่ 6
4. บูรณาการแผนการดำเนินงานด้านอนามัยแม่และเด็กร่วมกับภาคีเครือข่ายที่เกี่ยวข้อง

ข่าวกิจกรรม
ศูนย์อนามัยที่ 6 ชลบุรี
 ครอบคลุม ครอบคลุม ครอบคลุม

LIVE
 เขตสุขภาพที่ 6

วันที่ 21 - 22 ธ.ค. 2567 (วันพุธ-วันพฤหัสบดี)

ศูนย์อนามัยที่ 6 จัดประชุมเชิงปฏิบัติการ "การบูรณาการแผนงานส่งเสริมสุขภาพและอนามัยสิ่งแวดล้อม เขตสุขภาพที่ 6" ประจำปีงบประมาณ พ.ศ. 2568

กลุ่มสาระงานส่งเสริมสุขภาพ

PR foraging

ศูนย์อนามัยที่ 6 ชลบุรี ครอบคลุมส่งเสริมสุขภาพดี



กิจกรรม 5

5. ประชุมศูนย์อนามัยจังหวัดสมุทรสาคร (วันที่ 1 ธ.ค. 2568)

เขียนเริ่มพลัง

โดยทางศูนย์อนามัยจังหวัดสมุทรสาคร (ป) 6 จังหวัด 1 เขต

- Diet
- Development & Play
- Dental
- Diseases

ขอขอบคุณวิทยากร
 1 ธ.ค. 2568 - 30 ธ.ค. 2568





ขอขอบคุณ
จบการนำเสนอ