



กรมอนามัย
ศูนย์อนามัยที่ 6 ชลบุรี

ผลการดำเนินการ ตัวชี้วัด ๒.๓ ร้อยละของการเบิกจ่ายงบประมาณ

กลุ่มอำนวยการ
ศูนย์อนามัยที่ ๖ ชลบุรี



ผลการเบิกจ่ายเงินงบประมาณ ประจำปีงบประมาณ พ.ศ. 2567 ศูนย์อนามัยที่ 6 ชลบุรี



งบที่ได้รับ
3,808,200 บาท



28 ก.พ. 67



ผลผลิต/แผนงาน	งบที่ได้รับ	เบิกจ่าย	คงเหลือ	ร้อยละ
ผลผลิตที่ 1 บุคลากรภาครัฐ	853,200	445,898.31	407,301.69	52.26
ผลผลิตที่ 2 ยุทธศาสตร์พัฒนาศักยภาพคนตลอดช่วงชีวิต	1,347,000	1,338,013.86	720.24	99.33
ผลผลิตที่ 1 ยุทธศาสตร์เสริมสร้างให้คนมีสุขภาวะที่ดี	750,000	642,046.64	54,453.36	85.61
ผลผลิตที่ 2 ยุทธศาสตร์เสริมสร้างให้คนมีสุขภาวะที่ดี	808,000	589,744.46	100,805.54	72.99
ผลผลิตที่ 1 ยุทธศาสตร์เสริมสร้างศักยภาพการกีฬา	50,000	0	50,000	0.00
รวม	3,808,200	3,015,703.27	613,280.83	79.19

หมายเหตุ หากไม่รวม ผลผลิตที่ 1 บุคลากรภาครัฐ จะมีเงินคงเหลือ

205,979.14 บาท
 ม.ค. 50%
 ก.พ. 63%
 มี.ค. 76%



ผลการดำเนินงานตามตัวชี้วัด ที่ ๒.๓ ร้อยละของการเบิกจ่ายงบประมาณ



ได้ ๕ คะแนน : คะแนนเต็ม ๕ คะแนน

ระดับที่ ๑ - ๓ (๑ คะแนน)	ระดับที่ ๔ (๒.๕ คะแนน)	ระดับที่ ๕ (๑.๕ คะแนน)
ผลการเบิกจ่ายสะสม รายจ่ายประจำ (งบดำเนินงาน) ไตรมาส ที่ ๑ (ธ.ค. ๖๖) เป้าหมาย ร้อยละ ๓๘	ผลการเบิกจ่ายสะสมรายจ่าย ประจำ (งบดำเนินงาน) ณ ๒๙ กุมภาพันธ์ ๒๕๖๗ เป้าหมายร้อยละ ๖๓	ผลการเบิกจ่ายงบประมาณสะสม ในภาพรวม เป้าหมายร้อยละ ๖๓
ผล = ร้อยละ ๖๐.๖๙	ผล = ร้อยละ ๗๙.๑๙	ผล = ร้อยละ ๗๙.๑๙

ปัจจัยความสำเร็จ : การเร่งรัดการเบิกจ่าย

ปัญหาอุปสรรค : การจัดสรรเงินงวด และมีค่าใช้จ่ายประจำมากขึ้น



ผลการเบิกจ่ายเงินนอกงบประมาณ (เงินบำรุง) ประจำปีงบประมาณ พ.ศ. 2567 ศูนย์อนามัยที่ 6



ผลผลิต/แผนงาน	งบประมาณ
1. เงินบำรุง	2,159,031.74
2. เงิน สปสช. (โครงการ PPA)	3,710,622.77
3. เงินบริจาค	56,881
4. โครงการพัฒนาการเติกล้าซ่า	50,000
รวม	5,976,535.51

ฝากคลัง	ออมทรัพย์
1,081,122.64	1,140,909.10

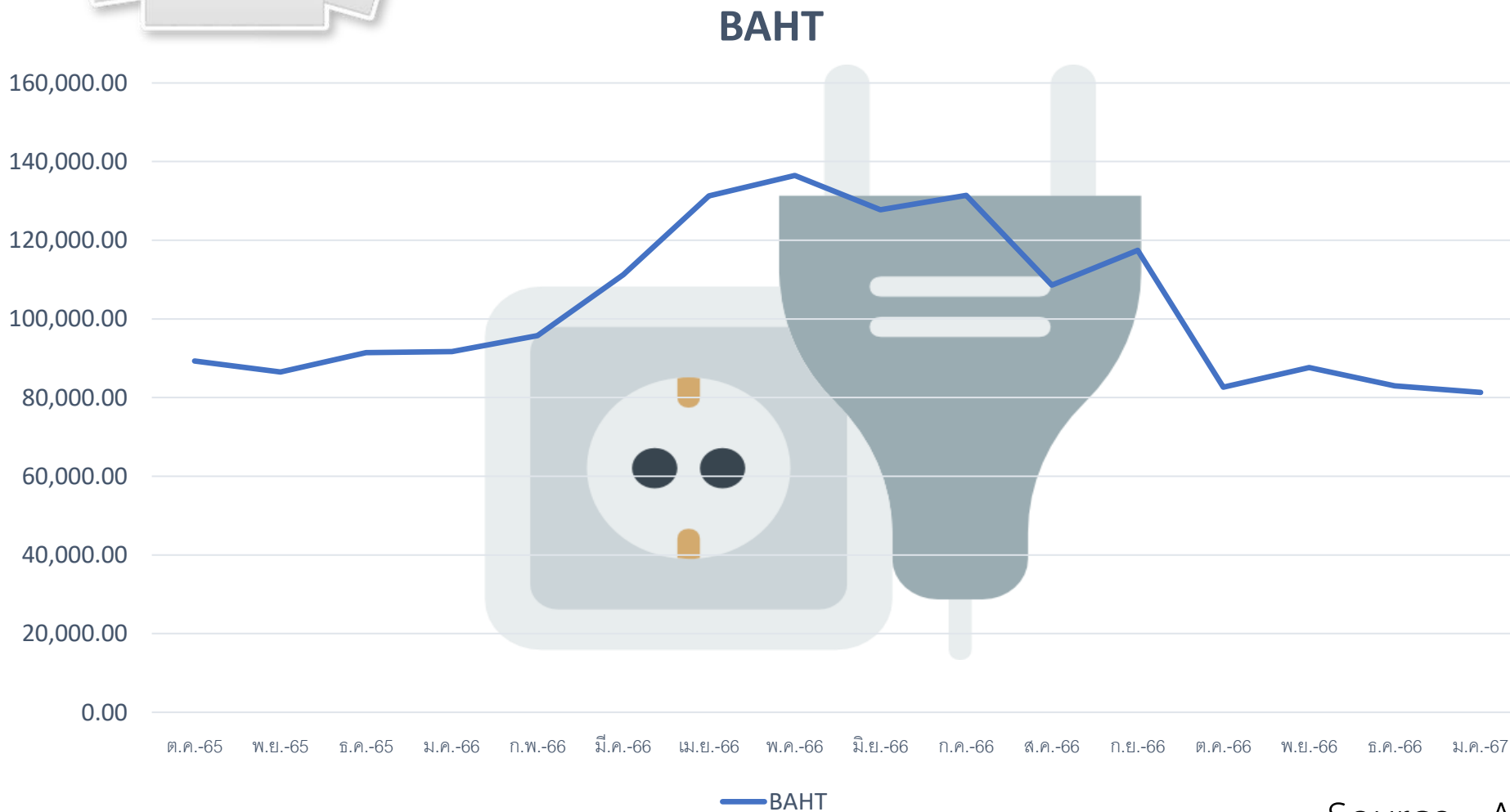


28 ก.พ. 67

ที่มา : กลุ่ม



ค่าไฟฟ้า



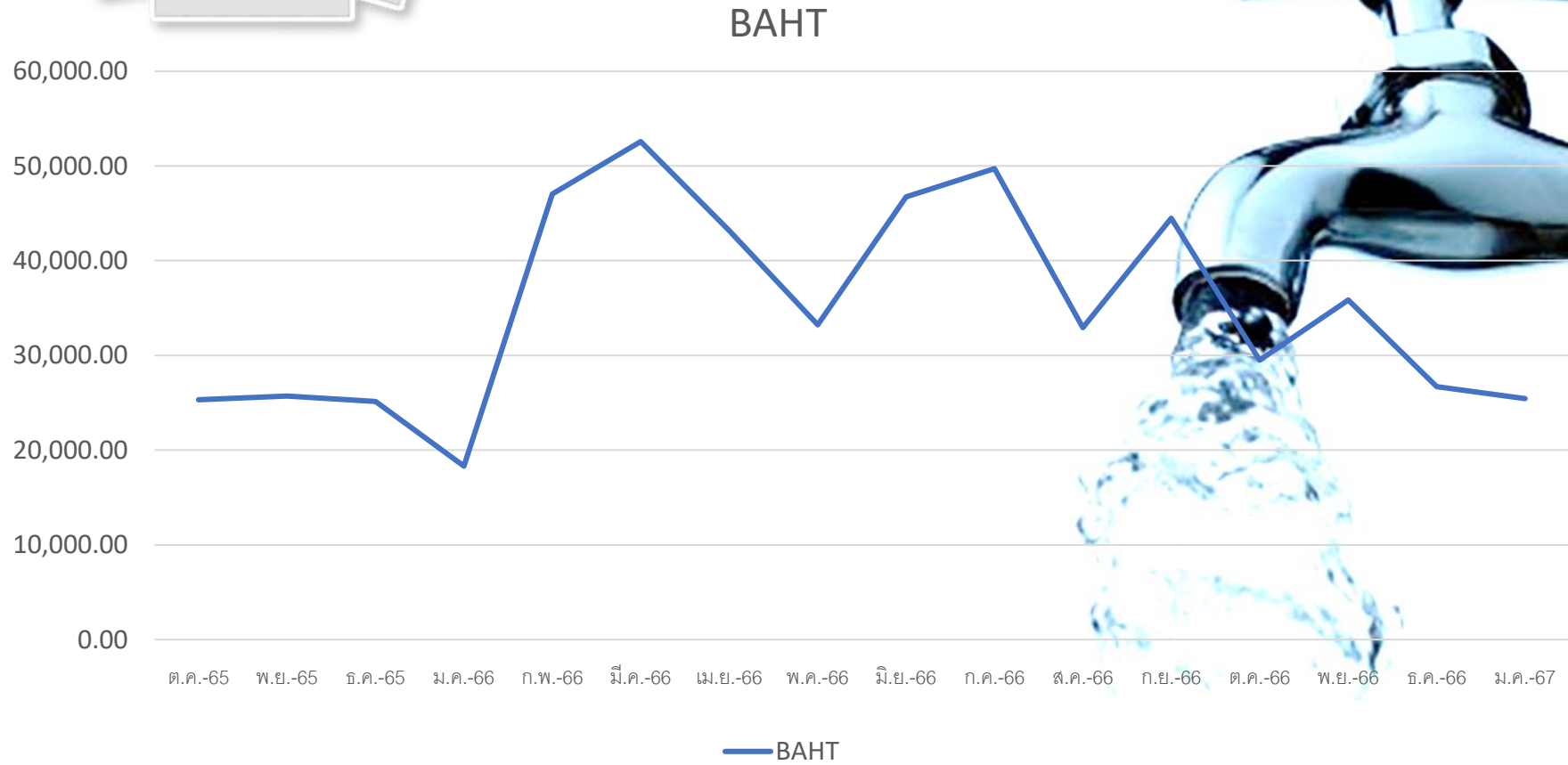
MONTH	BAHT
ต.ค.-65	89,295.51
พ.ย.-65	86,538.70
ธ.ค.-65	91,428.46
ม.ค.-66	91,731.24
ก.พ.-66	95,761.79
มี.ค.-66	111,239.52
เม.ย.-66	131,312.47
พ.ค.-66	136,465.49
มิ.ย.-66	127,753.82
ก.ค.-66	131,435.46
ธ.ค.-66	108,576.83
ก.ย.-66	117,457.55
รวม	1,318,996.84
ต.ค.-66	82,639.74
พ.ย.-66	87,657.14
ธ.ค. 66*	83,018.65
ม.ค. 67*	81,318.67
ก.พ. 67*	83,443.20
รวม	418,077.40



กรมอนามัย
ศูนย์อนามัยที่ 6 ชลบุรี



ค่าน้ำประปา

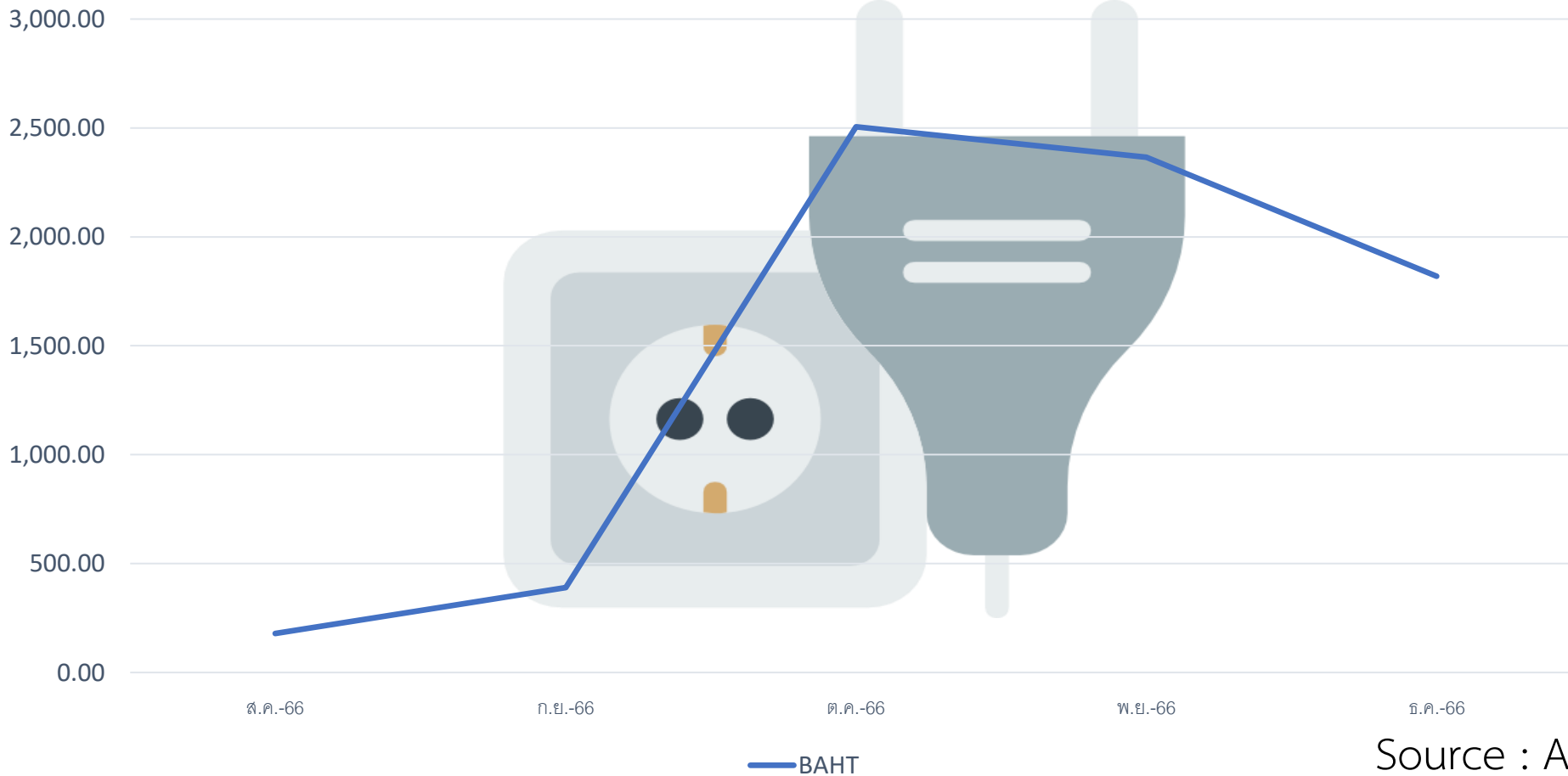




ค่าไฟฟ้า



BAHT



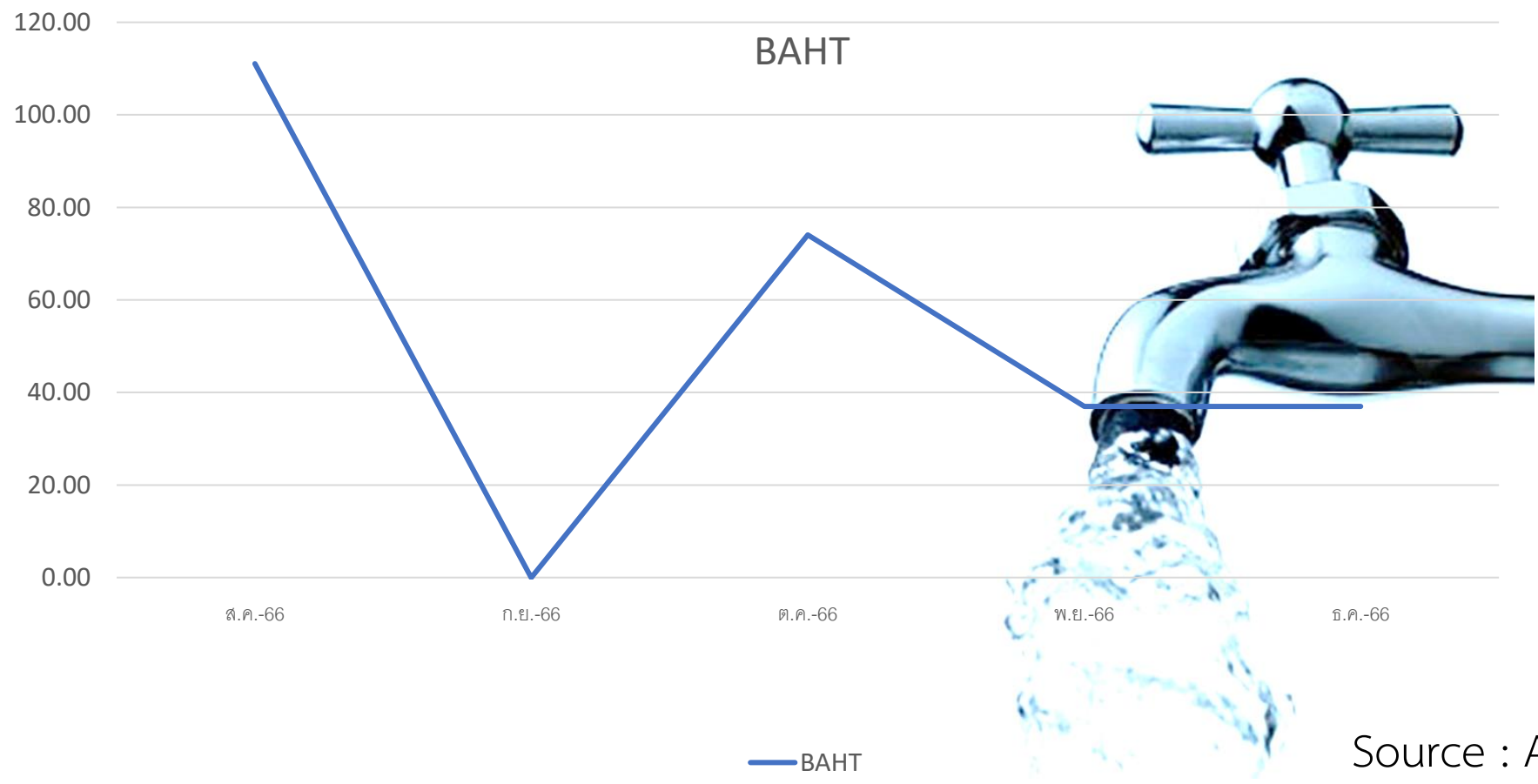
MONTH	BAHT
ส.ค.-66	178.95
ก.ย.-66	390.02
รวม	568.97
ต.ค.66	2,505.54
พ.ย. 66	2,365.62
ธ.ค.66	1,819.37
ม.ค. 67	2,227.47
รวม	8,918

Source : Administrative Division HPC 6



ค่าน้ำประปา

MONTH	BAHT
ส.ค.-66	111.07
ก.ย.-66	-
รวม	111.07
ต.ค.-66	74.04
พ.ย.-66	37.02
ธ.ค. 66	37.02
ม.ค. 67	0
รวม	148.08



Source : Administrative Division HPC 6



synergy for the best

กลุ่มอำนวยการ ศูนย์อนามัยที่ 6