



ศูนย์อนามัยที่ 6 ชลบุรี (Regional Health Promotion Center 6)

กรมอนามัย

อายุ 9 เดือน



อายุ 18 เดือน (1 ปี 6 เดือน)



อายุ 30 เดือน (2 ปี 6 เดือน)



อายุ 42 เดือน (3 ปี 6 เดือน)



อายุ 60 เดือน (5 ปี)



สถานการณ์

พัฒนาการเด็ก

เขตสุขภาพที่ 6

(ต.ค. 63 - 14 มี.ย. 64)

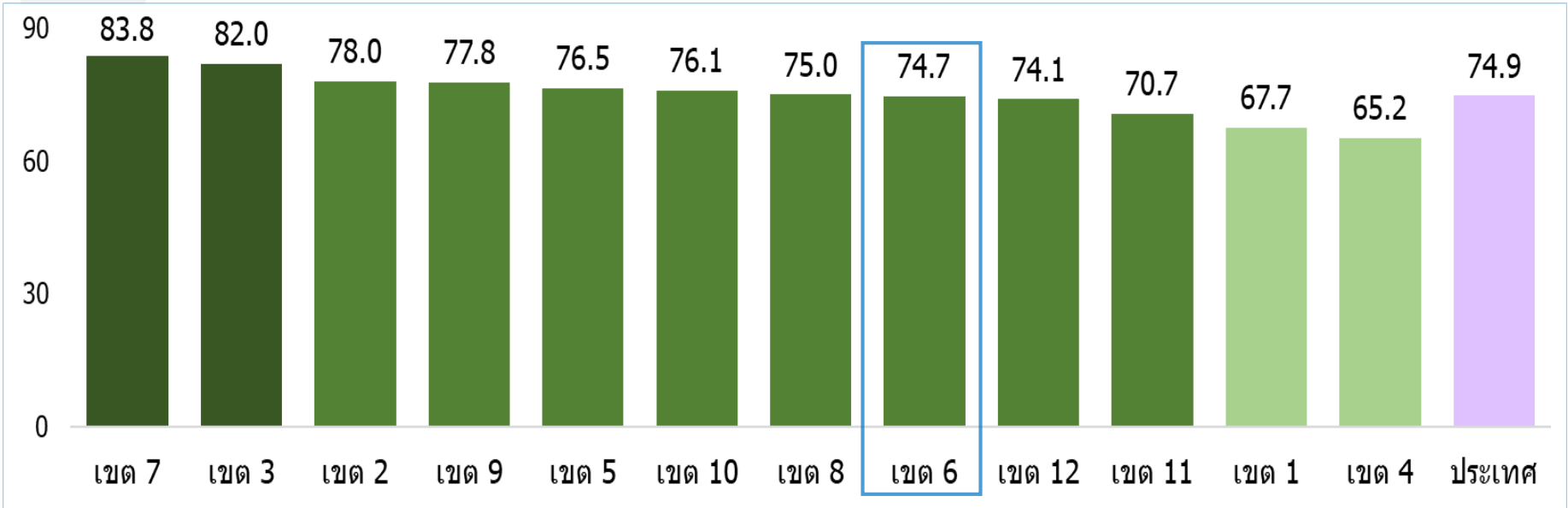


Activate Windows
Go to Settings

© 2013 Microsoft
Windows



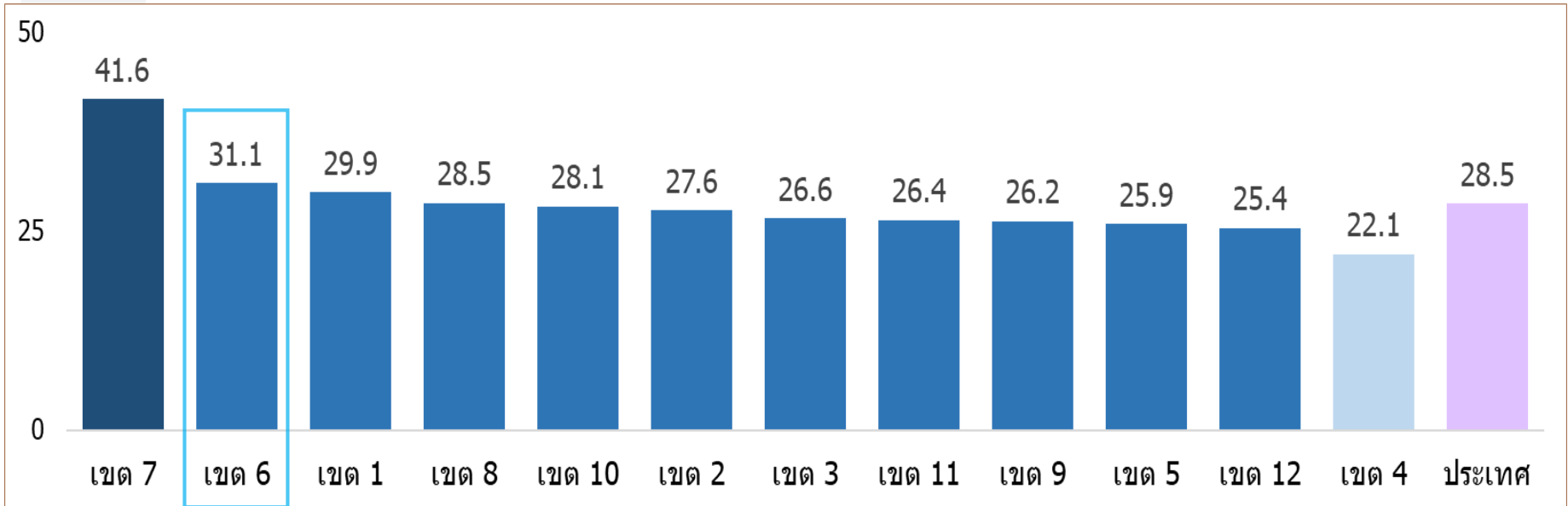
การคัดกรองพัฒนาการเด็ก ตามกลุ่มอายุ (Special - PP) ปีงบประมาณ 2564



การคัดกรองพัฒนาการเด็กตามกลุ่มอายุ ปีงบประมาณ 2564 ระดับประเทศ พบร้อยละ 74.9 เขตสุขภาพที่ 7 มีการคัดกรองสูงสุด ร้อยละ 83.8 รองลงมาเขตสุขภาพที่ 3 และเขตสุขภาพที่ 2 พบร้อยละ 82.0 และร้อยละ 78.0 ตามลำดับ ส่วนเขตสุขภาพที่ 6 พบ ร้อยละ 74.7 เป็นอันดับที่ 8 ของประเทศ



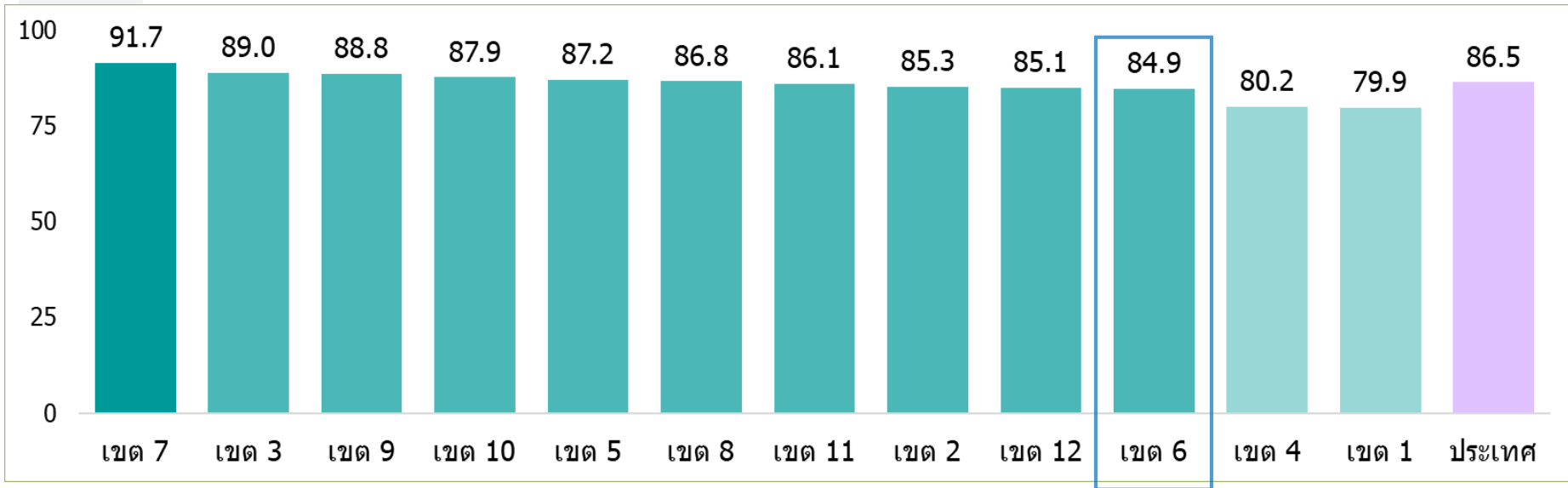
คัดกรองพัฒนาการเด็กและพบสงสัยล่าช้า ตามกลุ่มอายุ (Special-PP) ปีงบประมาณ 2564



คัดกรองพัฒนาการเด็กและพบสงสัยล่าช้า ปีงบประมาณ 2564 ระดับประเทศ พบร้อยละ 28.5 เขตสุขภาพที่ 7 มีการคัดกรองและพบสงสัยล่าช้าสูงสุด ร้อยละ 41.6 รองลงมาคือเขตสุขภาพที่ 6 และเขตสุขภาพที่ 1 พบร้อยละ 31.1 และร้อยละ 29.9 ตามลำดับ



พัฒนาการส่งสัยล่าช้าและได้รับการติดตาม ตามกลุ่มอายุ (Special-PP) ปีงบประมาณ 2564



พัฒนาการส่งสัยล่าช้าและได้รับการติดตาม ตามกลุ่มอายุ ปีงบประมาณ 2564 ระดับประเทศ พบร้อยละ 86.5 เขตสุขภาพที่ 7 มีการดำเนินการติดตามได้สูงที่สุด ร้อยละ 91.7 รองลงมาเขตสุขภาพที่ 3 และเขตสุขภาพที่ 9 พบร้อยละ 89.0 และ 88.8 ตามลำดับ ส่วนเขตสุขภาพที่ 6 พบร้อยละ 84.9 เป็นอันดับที่ 10 ของประเทศ



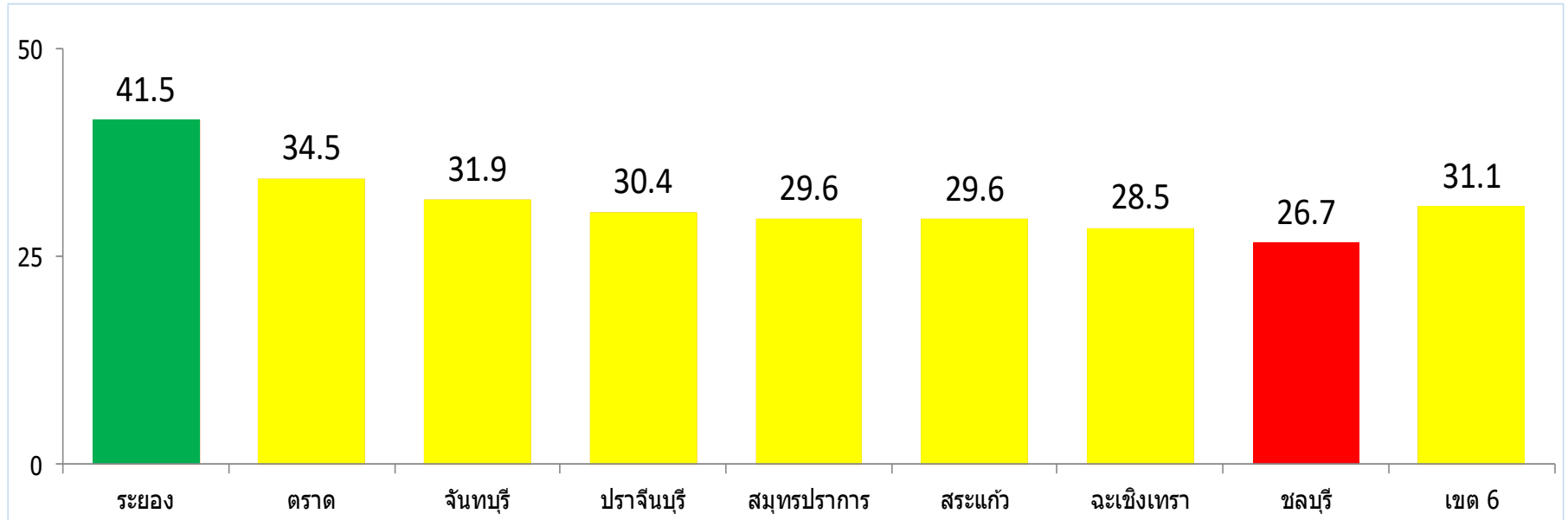
ศูนย์อนามัยที่ 6 ชลบุรี (Regional Health Promotion Center 6)

กรมอนามัย

ร้อยละเด็กอายุ 0 - 5 ปี ได้รับการคัดกรองพัฒนาการและพบสงสัยล่าช้า เขตสุขภาพที่ 6 ปีงบประมาณ 2564

$\bar{X} = 31.6$ $SD. = 4.3$

เขียว $\bar{X}+1SD.> 35.9$ เหลือง $\bar{X}\pm SD. 35.9 - 27.3$ แดง $\bar{X}-1SD.< 27.3$





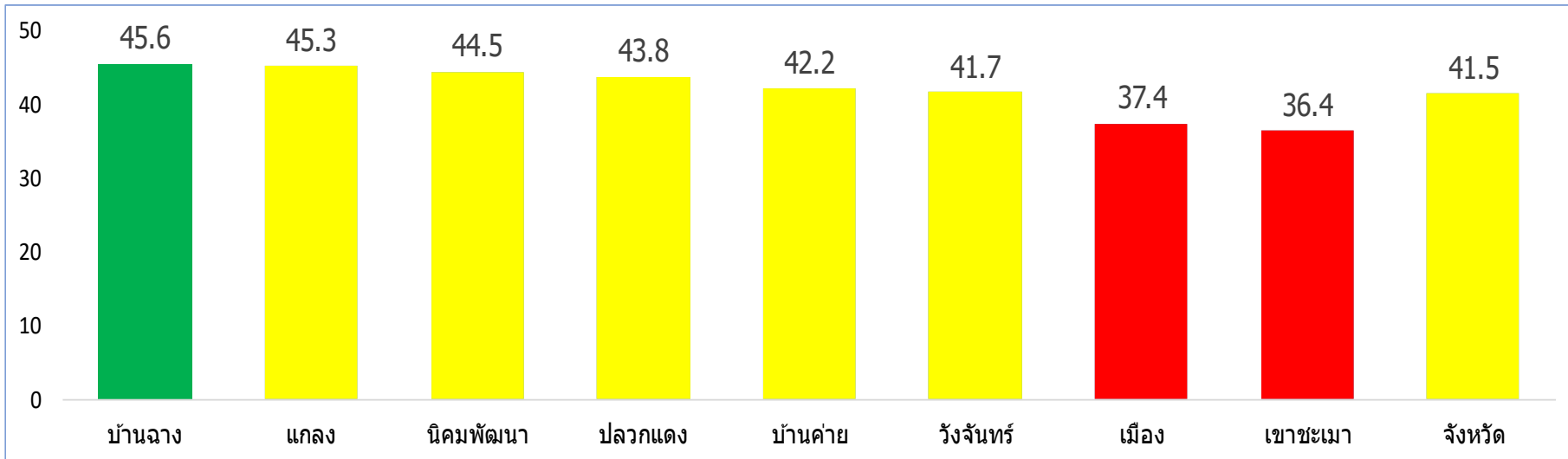
ศูนย์อนามัยที่ 6 ชลบุรี (Regional Health Promotion Center 6)

กรมอนามัย

ร้อยละเด็กอายุ 0 - 5 ปี ได้รับการคัดกรองพัฒนาการและพบสงสัยล่าช้า จังหวัดระยอง

$$\bar{X} = 42.1 \quad SD. = 3.3$$

■ เขียว $\bar{X} + 1SD. > 45.4$
■ เหลือง $\bar{X} \pm SD. \quad 45.4 - 38.8$
■ แดง $\bar{X} - 1SD. < 38.8$





ศูนย์อนามัยที่ 6 ชลบุรี (Regional Health Promotion Center 6)

กรมอนามัย

ร้อยละเด็กอายุ 0 - 5 ปี ได้รับการคัดกรองพัฒนาการและพบสงสัยล่าช้า จังหวัดตราด

$$\bar{X} = 35.2$$

$$SD. = 5.3$$



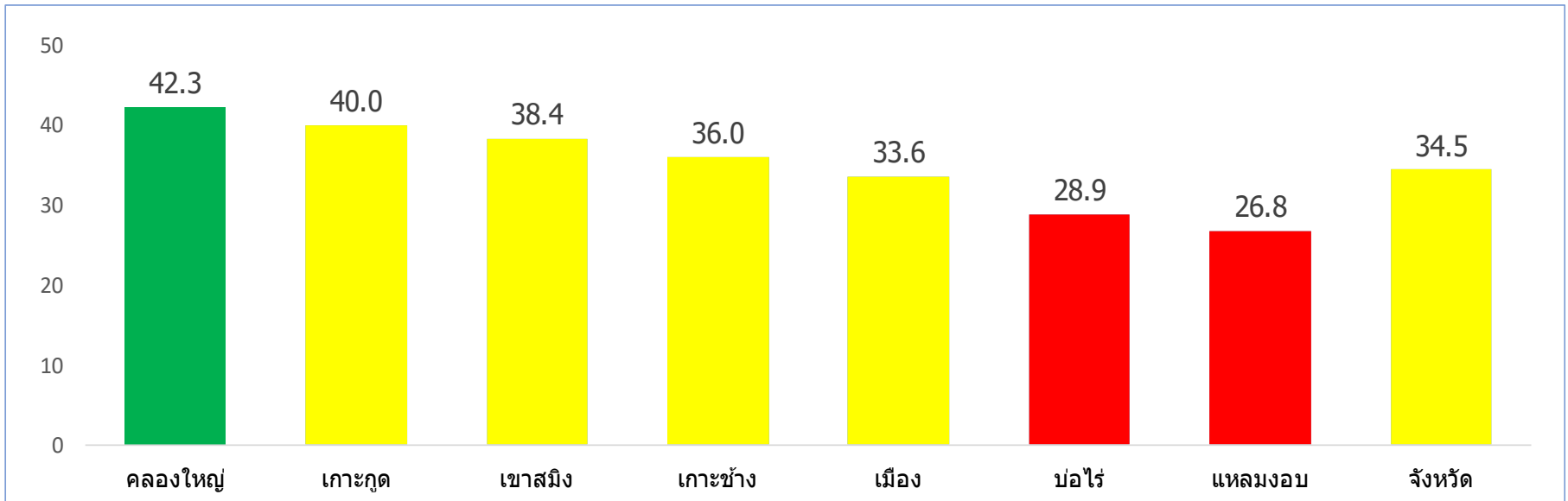
เขียว $\bar{X} + 1SD. > 40.5$



เหลือง $\bar{X} \pm SD. 40.5 - 29.9$



แดง $\bar{X} - 1SD. < 29.9$





ศูนย์อนามัยที่ 6 ชลบุรี (Regional Health Promotion Center 6)

กรมอนามัย

ร้อยละเด็กอายุ 0 - 5 ปี ได้รับการคัดกรองพัฒนาการและพบสงสัยล่าช้า จังหวัดจันทบุรี

$\bar{X} = 32.6$

$SD. = 5.8$



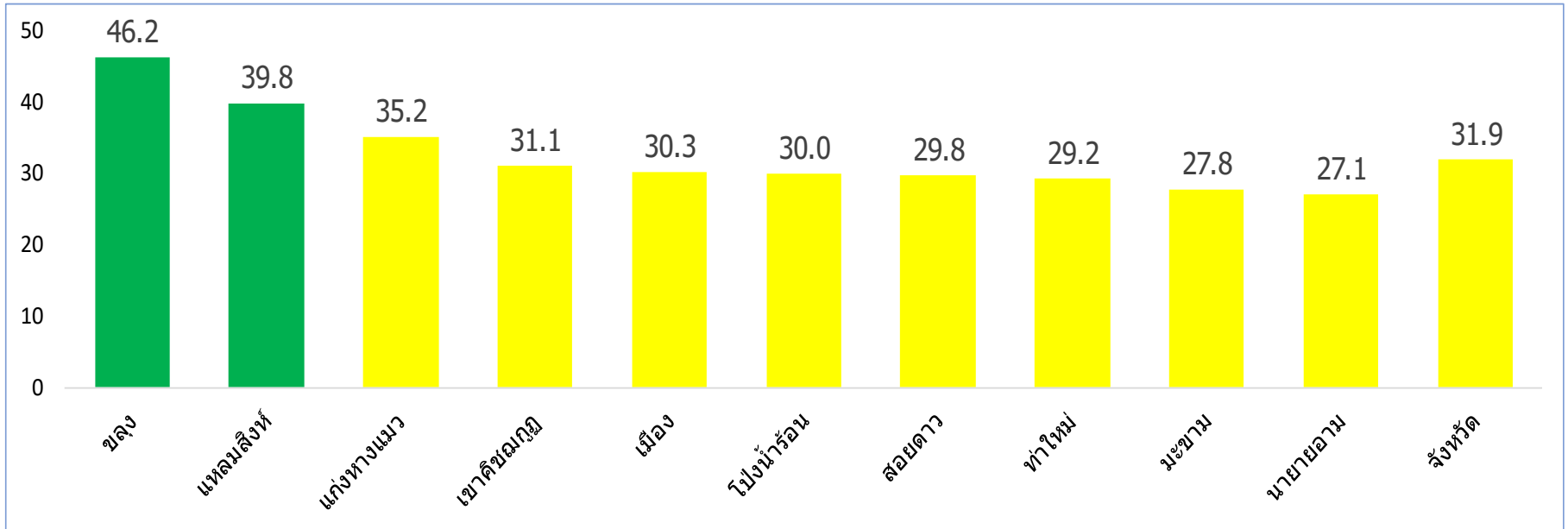
เขียว $\bar{X} + 1SD. > 38.4$



เหลือง $\bar{X} \pm SD. 38.4 - 26.8$



แดง $\bar{X} - 1SD. < 26.8$





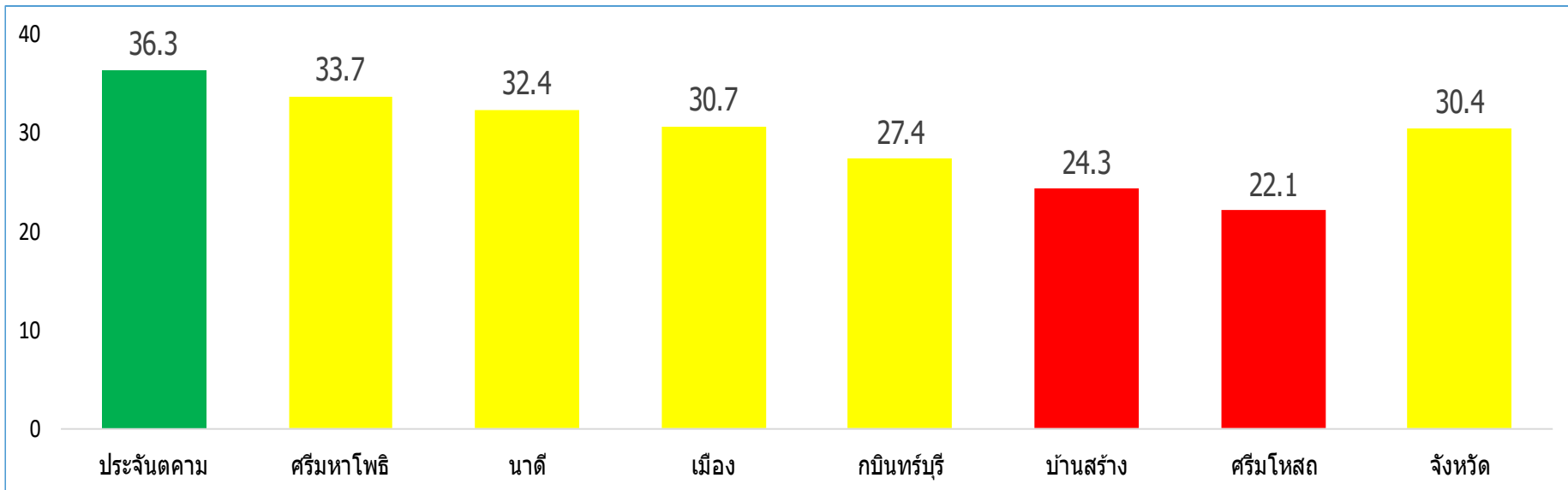
ศูนย์อนามัยที่ 6 ชลบุรี (Regional Health Promotion Center 6)

กรมอนามัย

ร้อยละเด็กอายุ 0 - 5 ปี ได้รับการคัดกรองพัฒนาการและพบสงสัยล่าช้า จังหวัดปราจีนบุรี

$\bar{X} = 29.5$ $SD. = 4.8$

■ เขียว $\bar{X}+1SD.> 34.3$
 ■ เหลือง $\bar{X}\pm SD. 34.3-24.7$
 ■ แดง $\bar{X}-1SD.< 24.7$





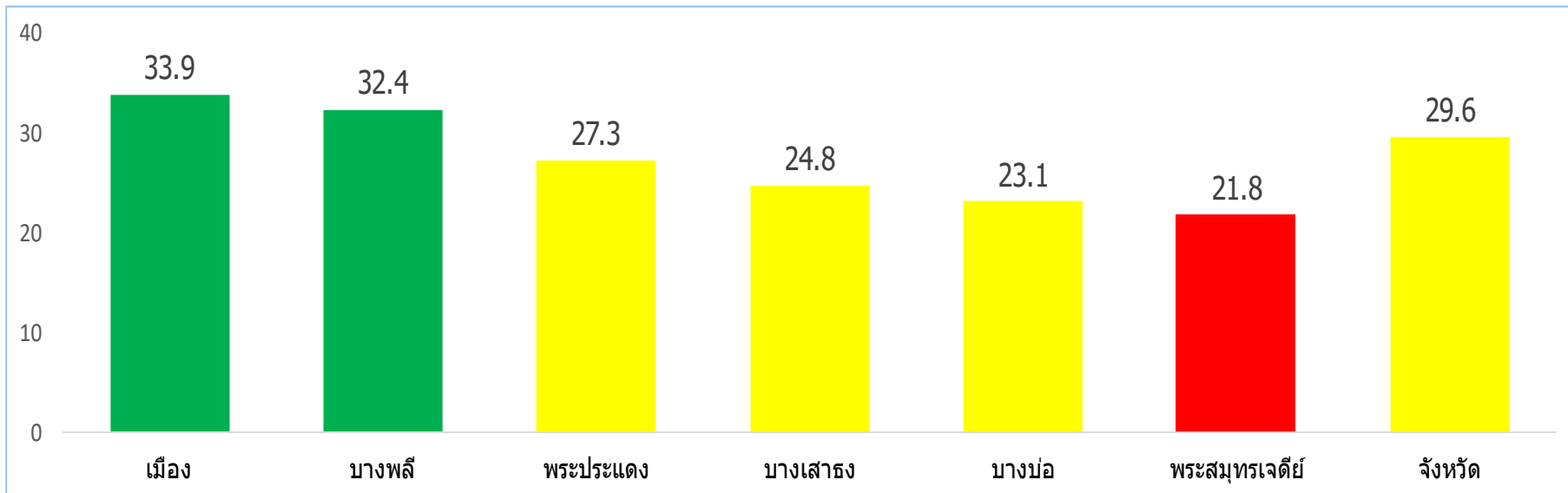
ศูนย์อนามัยที่ 6 ชลบุรี (Regional Health Promotion Center 6)

กรมอนามัย

ร้อยละเด็กอายุ 0 - 5 ปี ได้รับการคัดกรองพัฒนาการและพบส่งสัยล่าช้า จังหวัดสมุทรปราการ

$$\bar{X} = 27.2 \quad SD. = 4.5$$

■ เขียว $\bar{X} + 1SD. > 31.7$
■ เหลือง $\bar{X} \pm SD. \quad 31.7 - 22.7$
■ แดง $\bar{X} - 1SD. < 22.7$





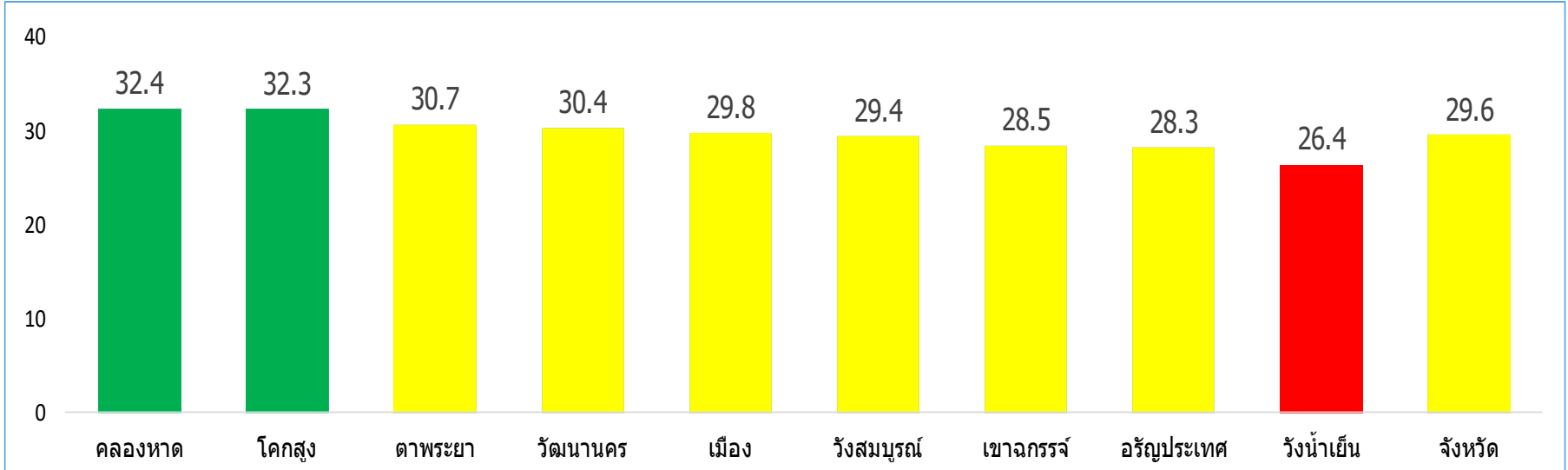
ศูนย์อนามัยที่ 6 ชลบุรี (Regional Health Promotion Center 6)

กรมอนามัย

ร้อยละเด็กอายุ 0 - 5 ปี ได้รับการคัดกรองพัฒนาการและพบสงสัยล่าช้า จังหวัดสระแก้ว

$\bar{X} = 29.8$ $SD. = 1.8$

■ เขียว $\bar{X} + 1SD. > 31.6$
 ■ เหลือง $\bar{X} \pm SD. 31.6 - 28.0$
 ■ แดง $\bar{X} - 1SD. < 28.0$





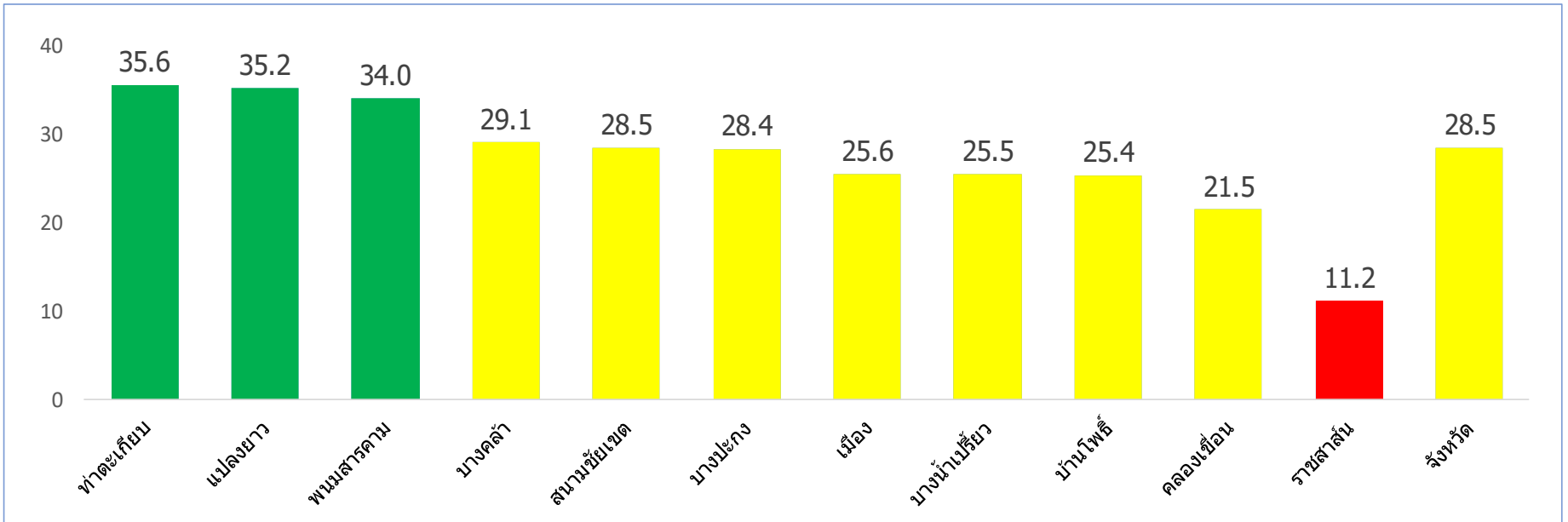
ศูนย์อนามัยที่ 6 ชลบุรี (Regional Health Promotion Center 6)

กรมอนามัย

ร้อยละเด็กอายุ 0 - 5 ปี ได้รับการคัดกรองพัฒนาการและพบสงสัยล่าช้า จังหวัดฉะเชิงเทรา

$\bar{X} = 27.3$ $SD. = 6.6$

■ เขียว $\bar{X} + 1SD. > 33.9$
 ■ เหลือง $\bar{X} \pm SD. 33.9 - 20.7$
 ■ แดง $\bar{X} - 1SD. < 20.7$





ศูนย์อนามัยที่ 6 ชลบุรี (Regional Health Promotion Center 6)

กรมอนามัย

ร้อยละเด็กอายุ 0 - 5 ปี ได้รับการคัดกรองพัฒนาการและพบส่งสัยล่าช้า จังหวัดชลบุรี

$$\bar{X} = 28.2$$

$$SD. = 4.8$$

เขียว $\bar{X} + 1SD. > 33.0$

เหลือง $\bar{X} \pm SD. 33.0 - 23.4$

แดง $\bar{X} - 1SD. < 23.4$

