

แบบรายงานการตรวจราชการกระทรวงสาธารณสุข ประจำปีงบประมาณ พ.ศ.2566

ประเด็นที่ สุขภาพกลุ่มวัย

หัวข้อ อัตราการคลอดมีชีพในหญิงอายุ 15 – 19 ปี

จังหวัดฉะเชิงเทรา รอบที่ 2/2566

1. หน่วยงานที่รับผิดชอบ (กรม/กอง/ศูนย์วิชาการ)

หน่วยงานผู้รับผิดชอบหลัก: ศูนย์อนามัยที่ 6 กรมอนามัย

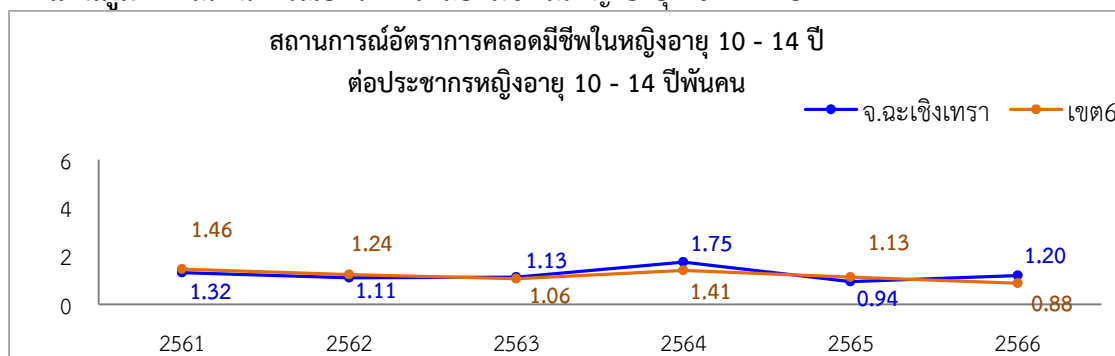
2. วิเคราะห์สถานการณ์ในพื้นที่

2.1 สถานการณ์และผลงานตามตัวชี้วัด

สถานการณ์การคลอดในวัยรุ่นจังหวัดฉะเชิงเทรา พบว่า อัตราการคลอดมีชีพในหญิงอายุ 10 - 14 ปี ต่อประชากรหญิงอายุ 10 - 14 ปีพันคน ลดลงเล็กน้อยจากอัตรา 1.32 ในปี 2561 เป็น 1.20 ในปี 2566 ไม่ผ่านค่าเป้าหมาย (เป้าหมาย อัตรา 1.06) ผลงานอยู่ในลำดับที่ 6 ของเขตสุขภาพที่ 6 ส่วนอัตราการคลอดมีชีพในหญิงอายุ 15 - 19 ปี ต่อประชากรหญิงอายุ 15 - 19 ปีพันคน ลดลง จากอัตรา 47.06 ในปี 2561 เป็นอัตรา 27.08 ในปี 2566 ผ่านค่าเป้าหมาย (เป้าหมาย อัตรา 28.92) ผลงานอยู่ในลำดับที่ 7 ของเขตสุขภาพที่ 6 สำหรับการตั้งครรภ์ซ้ำในหญิงอายุน้อยกว่า 20 ปี ลดจากร้อยละ 13.18 ในปี 2561 เป็นร้อยละ 11.25 ในปี 2566 ผ่านค่าเป้าหมาย (เป้าหมาย ร้อยละ 12.73) ผลงานอยู่ในลำดับที่ 4 ของเขตสุขภาพที่ 6

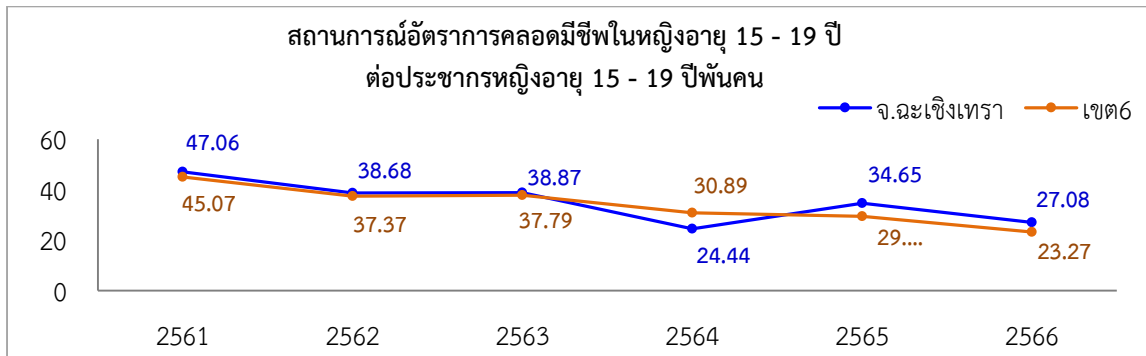
การคุมกำเนิดด้วยวิธีสมัยใหม่และวิธีกึ่งถาวร แนวโน้มเพิ่มขึ้น ในปี 2566 การคุมกำเนิดด้วยวิธีสมัยใหม่ ร้อยละ 85.15 ผ่านค่าเป้าหมาย (ค่าเป้าหมาย ร้อยละ 71) การคุมกำเนิดด้วยวิธีกึ่งถาวร ร้อยละ 84.42 ผ่านค่าเป้าหมาย (ค่าเป้าหมาย ร้อยละ 80) ซึ่งการคุมกำเนิดโดยเฉพาะการคุมกำเนิดด้วยวิธีกึ่งถาวรเป็นมาตรการสำคัญในการลดปัญหา และผลกระทบจากการตั้งครรภ์ซ้ำในวัยรุ่น รายละเอียดดังแผนภูมิที่ 1 – 13 และตารางที่ 1 ที่มา HDC adjust ไตรมาสที่ 2 วันที่ 23 มิ.ย. 2566

แผนภูมิที่ 1 สถานการณ์อัตราการคลอดมีชีพในหญิงอายุ 10 – 14 ปี



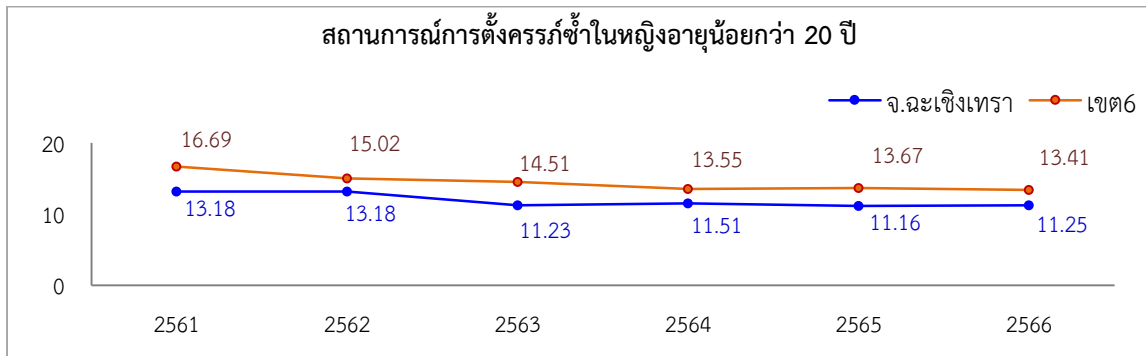
ที่มา : HDC adjust ไตรมาสที่ 2 วันที่ 23 มิ.ย. 2566

แผนภูมิที่ 2 สถานการณ์อัตราการคลอดมีชีพในหญิงอายุ 15 – 19 ปี



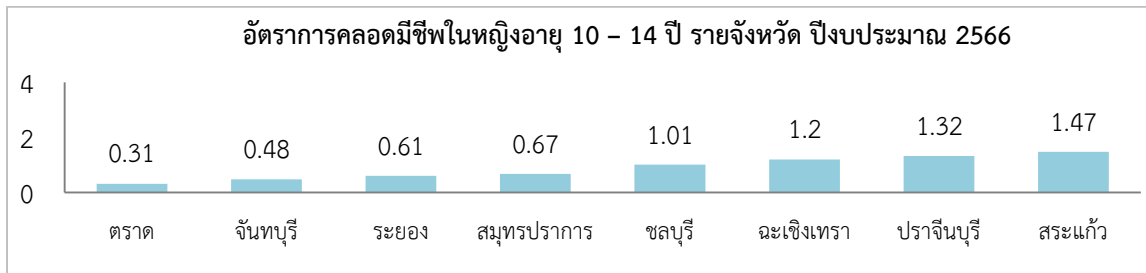
ที่มา : HDC adjust ไตรมาสที่ 2 วันที่ 23 มิ.ย. 2566

แผนภูมิที่ 3 สถานการณ์การตั้งครรภ์ซ้ำในหญิงอายุน้อยกว่า 20 ปี



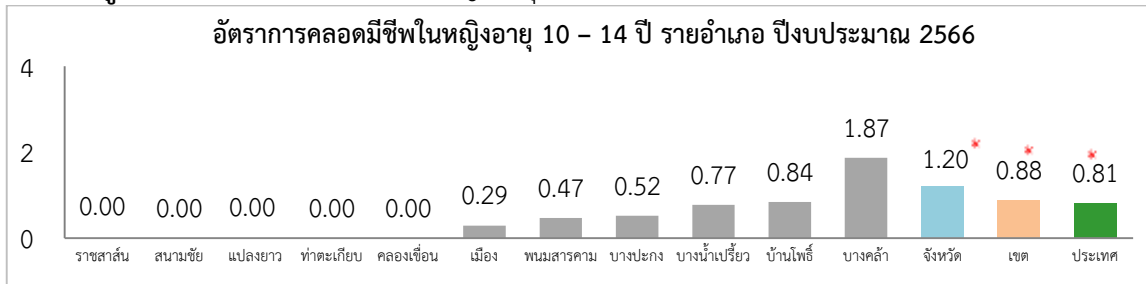
ที่มา : HDC adjust ไตรมาสที่ 2 วันที่ 23 มิ.ย. 2566

แผนภูมิที่ 4 อัตราการคลอดมีชีพในหญิงอายุ 10 - 14 ปี รายจังหวัด ปีงบประมาณ 2566



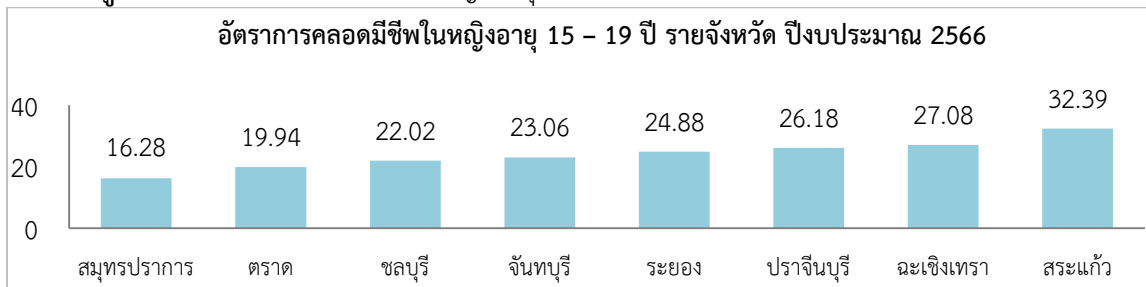
ที่มา : HDC adjust ไตรมาสที่ 2 วันที่ 23 มิ.ย. 2566

แผนภูมิที่ 5 อัตราการคลอดมีชีพในหญิงอายุ 10 - 14 ปี รายอำเภอ ปีงบประมาณ 2566



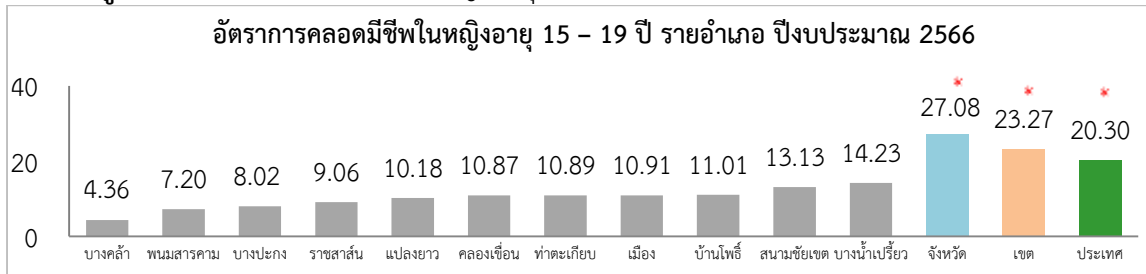
ที่มา : ข้อมูลอัตราการคลอด ระดับประเทศ เขต และจังหวัดเป็นข้อมูล HDC adjusted ไตรมาส 2 และระดับอำเภอเป็นข้อมูล HDC วันที่ 23 มิ.ย. 2566

แผนภูมิที่ 6 อัตราการคลอดมีชีพในหญิงอายุ 15 - 19 ปี รายจังหวัด ปีงบประมาณ 2566



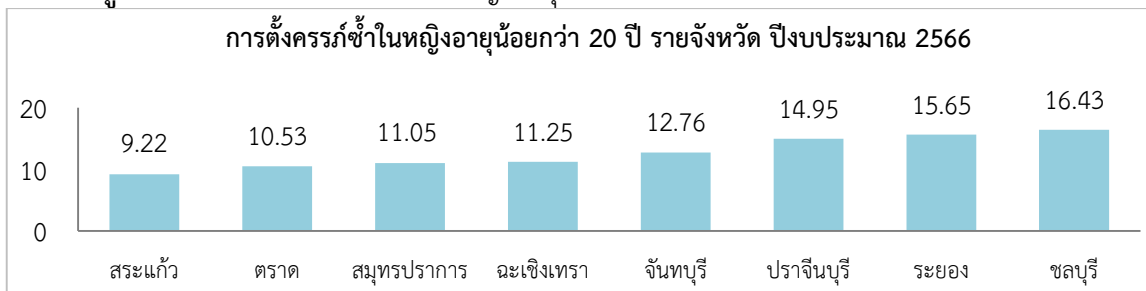
HDC adjust ไตรมาสที่ 2 วันที่ 23 มิ.ย. 2566

แผนภูมิที่ 7 อัตราการคลอดมีชีพในหญิงอายุ 15 - 19 ปี รายอำเภอ ปีงบประมาณ 2566



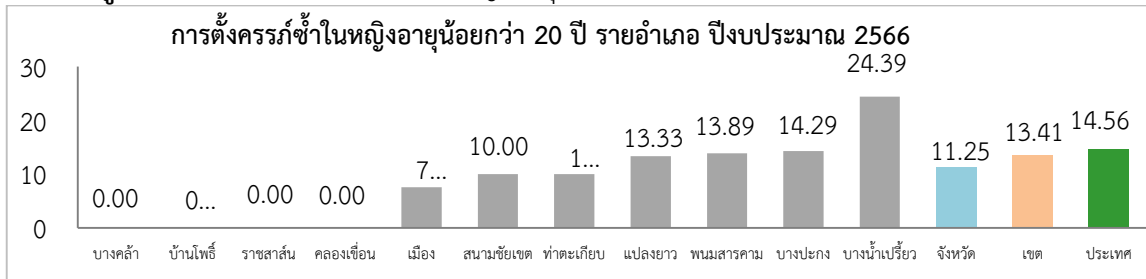
ที่มา : ข้อมูลอัตราการคลอด ระดับประเทศ เขต และจังหวัดเป็นข้อมูล HDC adjusted ไตรมาส 2 และระดับอำเภอเป็นข้อมูล HDC วันที่ 23 มิ.ย. 2566

แผนภูมิที่ 8 ร้อยละการตั้งครรภ์ซ้ำในหญิงอายุน้อยกว่า 20 ปี รายจังหวัด ปีงบประมาณ 2566



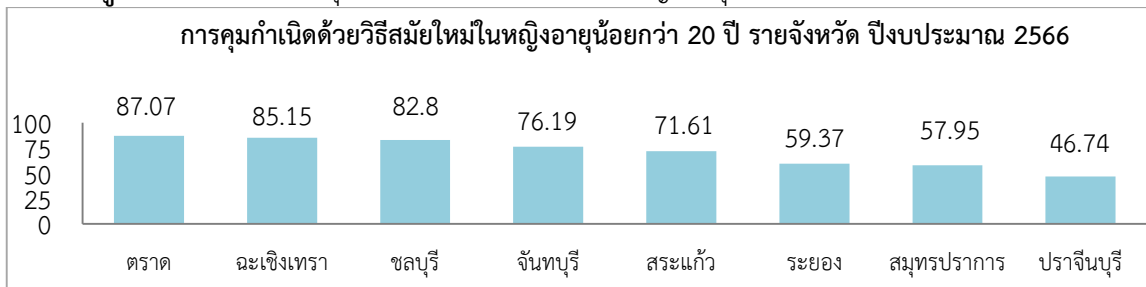
ที่มา : HDC วันที่ 23 มิ.ย. 2566

แผนภูมิที่ 9 ร้อยละการตั้งครุฑรับในหญิงอายุน้อยกว่า 20 ปี รายอำเภอ ปีงบประมาณ 2566



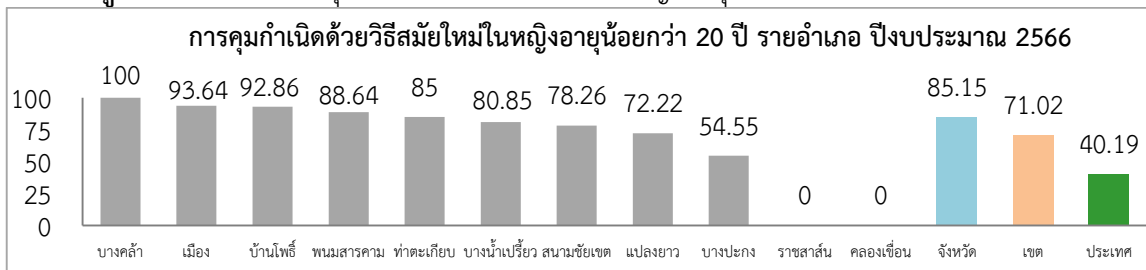
ที่มา : HDC วันที่ 23 มิ.ย. 2566

แผนภูมิที่ 10 ร้อยละการคุมกำเนิดด้วยวิธีสมัยใหม่ในหญิงอายุน้อยกว่า 20 ปี รายจังหวัด ปีงบประมาณ 2566



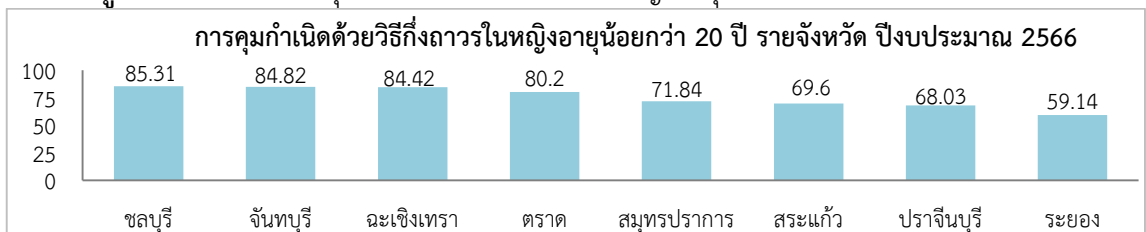
ที่มา : HDC วันที่ 23 มิ.ย. 2566

แผนภูมิที่ 11 ร้อยละการคุมกำเนิดด้วยวิธีสมัยใหม่ในหญิงอายุน้อยกว่า 20 ปี รายอำเภอ ปีงบประมาณ 2566



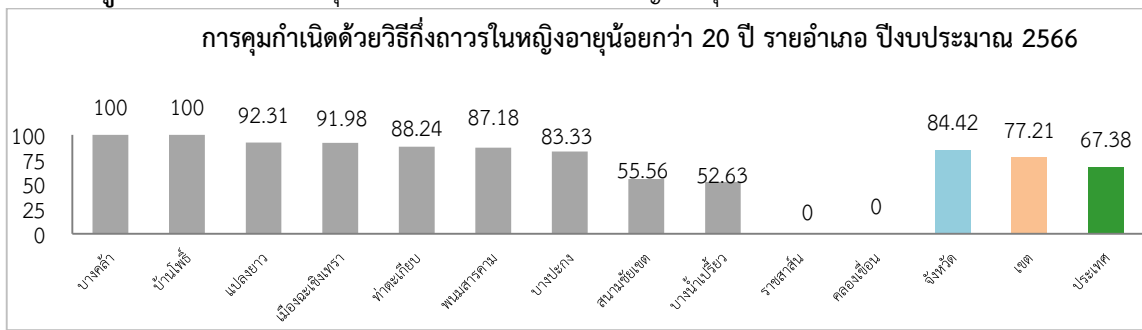
ที่มา : HDC วันที่ 23 มิ.ย. 2566

แผนภูมิที่ 12 ร้อยละการคุมกำเนิดด้วยวิธีกึ่งถาวรในหญิงอายุน้อยกว่า 20 ปี รายจังหวัด ปีงบประมาณ 2566



ที่มา : HDC วันที่ 23 มิ.ย. 2566

แผนภูมิที่ 13 ร้อยละการคุมกำเนิดด้วยวิธีกึ่งถาวรในหญิงอายุน้อยกว่า 20 ปี รายอำเภอ ปีงบประมาณ 2566



ที่มา : HDC วันที่ 23 มิ.ย. 2566

ตารางที่ 1 ผลการดำเนินงาน ปีงบประมาณ 2566

ลำดับ	ตัวชี้วัด	รายการข้อมูล	เมือง	บางคล้า	บางน้ำเปรี้ยว	บางปะกง	บ้านโพธิ์	พนมสารคาม	ราชสาส์น	สนามชัยเขต	แปลงยาว	ท่าตะเกียบ	คลองเขื่อน	จังหวัด	เขต	ประเทศ	
1.	อัตราการคลอดมีชีพในหญิงอายุ 10 - 14 ปี ต่อประชากรหญิงอายุ 10 - 14 ปี 1,000 คน (เป้าหมายเขต6 = 1.06)	เป้าหมาย	3,414	1,072	2,598	1,933	1,185	2,138	336	2,159	1,284	1,392	264	17,775	151,998	1488286	
		ผลงาน	1	2	2	1	1	1	0	0	0	0	0	0	8	48	504
		อัตรา	0.29	1.87	0.77	0.52	0.84	0.47	0	0	0	0	0	0	0.45	0.30	0.32
		อัตรา Adjust	-	-	-	-	-	-	-	-	-	-	-	-	1.2	0.88	0.81
2.	อัตราการคลอดมีชีพในหญิงอายุ 15 - 19 ปี ต่อประชากรหญิงอายุ 15 - 19 ปี 1,000 คน (เป้าหมายเขต6 = 28.92)	เป้าหมาย	3,667	1,146	2,882	2,243	1,272	2,223	331	2,285	1,375	1,285	276	18,985	160,421	1,567,620	
		ผลงาน	40	5	41	18	14	16	3	30	14	14	3	198	1,339	13,707	
		อัตรา	10.91	4.36	14.23	8.02	11.01	7.2	9.06	13.13	10.18	10.89	10.87	10.43	8.35	8.74	
		อัตรา Adjust	-	-	-	-	-	-	-	-	-	-	-	-	27.08	23.27	20.30
3.	การตั้งครรภ์ซ้ำ ในหญิงอายุน้อยกว่า 20 ปี (เป้าหมายเขต6 = 12.73)	เป้าหมาย	145	2	41	28	12	36	1	20	15	20	0	320	2,610	21,536	
		ผลงาน	11	0	10	4	0	5	0	2	2	2	0	36	350	3,136	
		ร้อยละ	7.59	0	24.39	14.29	0	13.89	0	10	13.33	10	0	11.25	13.41	14.56	
4.	ร้อยละของหญิงอายุน้อยกว่า 20 ปีที่ได้รับบริการคุมกำเนิดด้วยวิธีสมัยใหม่ (Methods) หลังคลอดหรือหลังแท้ง (เป้าหมายเขต6 = 71)	เป้าหมาย	173	3	47	33	14	44	2	23	18	20	0	377	3,164	25,820	
		ผลงาน	162	3	38	18	13	39	0	18	13	17	0	321	2,247	10,377	
		ร้อยละ	93.64	100	80.85	54.55	92.86	88.64	0	78.26	72.22	85	0	85.15	71.02	40.19	
5.	ร้อยละของหญิงไทยอายุน้อยกว่า 20 ปี หลังคลอดหรือหลังแท้งที่คุมกำเนิดได้รับการคุมกำเนิดด้วยวิธีกึ่งถาวร (ยาฝังคุมกำเนิด/ห่วงอนามัย เป้าหมายเขต 6 = 80)	เป้าหมาย	162	3	38	18	13	39	0	18	13	17	0	321	2,247	10,377	
		ผลงาน	149	3	20	15	13	34	0	10	12	15	0	271	1,735	7,039	
		ร้อยละ	91.98	100.00	52.63	83.33	100.00	87.18	0	55.56	92.31	88.24	0	84.42	77.21	67.38	

ที่มา : ข้อมูลอัตราการคลอด ระดับประเทศ เขต และจังหวัดเป็นข้อมูล HDC adjusted ไตรมาส 2 และระดับอำเภอเป็นข้อมูล HDC ณ วันที่ 23 มิ.ย. 2566

2.4 แผนและผลการดำเนินการป้องกันและแก้ไขปัญหาการตั้งครรภ์ในวัยรุ่นจังหวัดฉะเชิงเทรา ปีงบประมาณ 2566

ประเด็น	แผน/ผลการดำเนินงาน
1.การขับเคลื่อน พ.ร.บ.การป้องกันการตั้งครรภ์ในวัยรุ่น พ.ศ. 2559	<ul style="list-style-type: none"> - ประชุมคณะอนุกรรมการป้องกันและแก้ไขปัญหาการตั้งครรภ์ในวัยรุ่น ครั้งที่ 1 วันที่ 12 พฤศจิกายน 2565 - กำหนดประชุมคณะอนุกรรมการป้องกันและแก้ไขปัญหาการตั้งครรภ์ในวัยรุ่น ระดับจังหวัด ครั้งที่ 2/2566 ในวันที่ 21 กรกฎาคม 2566 - ประชุมคณะทำงานการป้องกันและแก้ไขปัญหาการตั้งครรภ์ในวัยรุ่น จังหวัดฉะเชิงเทรา วันที่ 1 มิถุนายน 2566 เพื่อขับเคลื่อนกลไกการดำเนินงานศูนย์ช่วยเหลือวัยรุ่น - ประชาสัมพันธ์ Teenage Digital Platform Line Official : Teen Club ในที่ประชุมคณะทำงานการป้องกันและแก้ไขปัญหาการตั้งครรภ์ในวัยรุ่น จังหวัดฉะเชิงเทรา
2.การขับเคลื่อนการป้องกันและแก้ไขปัญหาการตั้งครรภ์ในวัยรุ่นระดับอำเภอ	-
3.การพัฒนาและยกระดับบริการสุขภาพสำหรับวัยรุ่น	<ul style="list-style-type: none"> - กำกับ ติดตาม การให้บริการคุมกำเนิดในหญิงอายุน้อยกว่า 20 ปี ที่มารับบริการคลอด/แท้ง ที่โรงพยาบาล ให้ได้รับบริการคุมกำเนิดทุกราย มุ่งเน้นการคุมกำเนิดวิธีกึ่งถาวร - ติดตาม ตรวจสอบการลงข้อมูล การคุมกำเนิด(HDC) ให้ถูกต้องครบถ้วน
4.ขับเคลื่อนการยุติการตั้งครรภ์ที่ปลอดภัย	- มีเครือข่ายโรงพยาบาลทุกแห่ง รับส่งต่อเพื่อดูแลหลังแท้ง (Post Abortion Care)
5.อื่นๆ	-

3. นวัตกรรม/ตัวอย่างที่ดี (ถ้ามี) -

4. ข้อเสนอแนะของผู้นิเทศ

4.1 สำหรับพื้นที่

- 4.1.1 กำกับการให้บริการคุมกำเนิดด้วยวิธีกึ่งถาวร ก่อนออกจากโรงพยาบาลอย่างต่อเนื่อง
- 4.1.2 พัฒนา และยกระดับการเยี่ยมหลังคลอดในแม่วัยรุ่นแบบบูรณาการ เพื่อให้ได้รับการดูแลช่วยเหลือด้านสุขภาพ และด้านการศึกษา และสังคม ตามสิทธิ
- 4.1.3 พัฒนา และยกระดับบริการตามมาตรฐานบริการสุขภาพที่เป็นมิตรสำหรับวัยรุ่นและเยาวชน
- 4.1.4 สร้างการมีส่วนร่วมการดำเนินงานป้องกันและแก้ไขปัญหาการตั้งครรภ์ในวัยรุ่นระดับอำเภอ และจังหวัด
- 4.1.5 ขับเคลื่อนกลไกการดูแลช่วยเหลือวัยรุ่น ได้รับการคุ้มครอง ดูแลอย่างเหมาะสม

4.2 สำหรับส่วนกลาง

4.2.1 พัฒนาการเข้าถึงฐานข้อมูลจาก Line official: TEEN CLUB ในระดับจังหวัด และเขตสุขภาพ เพื่อเป็นฐานข้อมูลในการพัฒนาการดำเนินงานต่อไป

4.2.2 พัฒนา Application YFHS และ Amphoe online ให้สามารถเข้าใช้งานได้สะดวก และเข้าถึงข้อมูลได้ ถึงแม้ว่าจะยืนยันการส่งข้อมูลไปยังส่วนกลางแล้ว

ผู้รายงาน : นางนงลักษณ์ สุขเอี่ยม

ตำแหน่ง : พยาบาลวิชาชีพชำนาญการพิเศษ

วัน/เดือน/ปี : 6 กรกฎาคม 2566

โทร : 091-4612266

E-mail : pungluck7580@gmail.com

ผู้ตรวจรายงาน : นางศิริพร จริยาจิรวัดนา

ตำแหน่ง : นักวิชาการสาธารณสุขชำนาญการพิเศษ

วัน/เดือน/ปี 6 กรกฎาคม 2566

โทร : 089-4088711

E-mail : ptana07@gmail.com