

แบบรายงานการตรวจราชการกระทรวงสาธารณสุข ประจำปีงบประมาณ พ.ศ.2565

ประเด็นที่ 4 สุขภาพดีวิถีใหม่

หัวข้อ วยทำงาน

จังหวัดสระแก้ว เขตสุขภาพที่ 6 รอบที่ 2 /2565

วันที่ 16-17 มิถุนายน 2565

1. หน่วยงานที่รับผิดชอบ (กรม/กอง/ศูนย์วิชาการ)

หน่วยงานผู้รับผิดชอบหลัก : สำนักงานป้องกันควบคุมโรคที่ 6 จังหวัดชลบุรี

หน่วยงานผู้รับผิดชอบร่วม : ศูนย์อนามัยที่ 6 ชลบุรี, ศูนย์สุขภาพจิตที่ 6, ศูนย์วิทยาศาสตร์การแพทย์ที่ 6, ศูนย์สนับสนุนบริการสุขภาพที่ 6 และศูนย์พัฒนาการสาธารณสุขมูลฐานภาคกลาง จังหวัดชลบุรี)

2. วิเคราะห์สถานการณ์ในพื้นที่ :

จังหวัดสระแก้ว มีประชากรวัยทำงานทั้งหมดจำนวน 272,495 คน คิดเป็นร้อยละ 63.08 ซึ่งน้อยกว่าระดับเขตสุขภาพที่ 6 (ร้อยละ 66.07) มากกว่าระดับประเทศ (ร้อยละ 61.89) พบประชากรวัยทำงานตอนปลาย (อายุ 45-59 ปี) มากที่สุด จำนวน 98,361 คน ร้อยละ 36.10 รองลงมาวัยทำงานตอนต้น (อายุ 18-29 ปี) จำนวน 91,689 คน ร้อยละ 33.65 และวัยทำงานตอนกลาง (อายุ 30-44 ปี) จำนวน 82,445 คน ร้อยละ 30.25 (ที่มา: HDC วันที่ 6 มิถุนายน 2565)

ผลการดำเนินงานคนรอบรู้สุขภาพในจังหวัดสระแก้ว ต่ำกว่าค่าเป้าหมาย (เป้าหมาย 84,749 คน ดำเนินการได้ 75,948 คน) ดังตารางที่ 1 การดำเนินงานกิจกรรมก้าวท้าใจในจังหวัดสระแก้ว (เป้าหมาย 42,374 คน มีการลงทะเบียนสมาชิกทั้งหมด 31,820 คน) มีผลการดำเนินงานยังต่ำกว่าค่าเป้าหมายมีการ บูรณาการร่วมกับเครือข่าย ได้แก่ สถานบริการสาธารณสุข อปท. สถานศึกษา, สถานประกอบการ เป็นต้น

ตารางที่ 1 ร้อยละของจำนวนสมาชิกก้าวท้าใจ ของเขตสุขภาพที่ 6

จังหวัด	เป้าหมาย	จำนวนสมาชิกทั้งหมด	จำนวนสมาชิกแยกตามเพศ		จำนวนสมาชิกแยกตามประเภท					ร้อยละ
			ชาย	หญิง	ประชาชนทั่วไป	นักเรียน	อสม.	บุคลากรภาคเอกชน	บุคลากรภาครัฐ	
ตราด	17,264	22,850	3,292	19,558	16,988	806	2,985	40	2,031	132.36
ฉะเชิงเทรา	54,446	67,847	25,216	42,631	41,682	9,645	9,116	1,376	6,028	124.61
สระแก้ว	42,374	31,820	10,267	21,553	20,166	3,091	5,839	108	2,616	75.09
ปราจีนบุรี	37,294	13,040	2,836	10,204	2,280	616	6,701	206	3,237	34.97
จันทบุรี	40,458	14,571	2,766	11,805	4,378	968	5,009	53	4,163	36.02
ชลบุรี	118,369	39,684	12,019	27,665	15,345	7,410	7,410	1,607	7,912	33.53
ระยอง	56,018	14,115	3,558	10,557	5,506	155	4,690	541	3,223	25.20
สมุทรปราการ	102,096	17,044	4,855	12,189	9,814	1,450	2,681	1,088	2,011	16.69
เขตสุขภาพที่ 6	468,319	220,971	64,809	156,162	116,159	24,141	44,431	5,019	31,221	47.18

ที่มา : รายงานก้าวท้าใจ SS4 ข้อมูล ณ วันที่ 8 มิถุนายน 2565

กิจกรรม/กิจการ/สถานประกอบการปฏิบัติตามมาตรการ ร้อยละ 90

จังหวัดสระแก้วมีสถานประกอบการ ประเมิน COVID Free Setting เป้าหมายสถานประกอบการขนาดใหญ่ประเมินร้อยละ 100 จำนวน 5 แห่ง ประเมินตนเองเข้ามาจำนวน 1 แห่ง คิดเป็นร้อยละ 20.00 ผลประเมินผ่านเกณฑ์ เป้าหมายสถานประกอบการขนาดกลางประเมิน ร้อยละ 50 จำนวน 17 แห่ง ประเมินตนเองเข้ามา จำนวน 2 แห่ง คิดเป็นร้อยละ 11.76 ผลการประเมินผ่านเกณฑ์ สถานประกอบการขนาดเล็กประเมินตนเองเข้ามา 1 แห่ง ผลการประเมินผ่านเกณฑ์ ดังแผนภูมิที่ 1

แผนภูมิที่ 1 จำนวนของสถานประกอบการ (โรงงาน) ที่ประเมินตนเอง รายอำเภอ จังหวัดสระแก้ว

อำเภอ	โรงงานขนาดใหญ่				โรงงานขนาดกลาง				โรงงานขนาดเล็ก		
	เป้าหมาย	ผลงาน	ผ่าน	ร้อยละที่ผ่าน	เป้าหมาย	ผลงาน	ผ่าน	ร้อยละที่ผ่าน	ผลงาน	ผ่าน	ร้อยละที่ผ่าน
เมืองสระแก้ว	2	0	0	0	5	1	1	100	0	0	0
วัฒนานคร	1	1	1	100	6	1	1	100	1	1	100
คลองหาด	0	0	0	0	1	0	0	0	0	0	0
ตาพระยา	0	0	0	0	1	0	0	0	0	0	0
วังน้ำเย็น	0	0	0	0	1	0	0	0	0	0	0
วังสมบูรณ์	1	0	0	0	1	0	0	0	0	0	0
อรัญประเทศ	1	0	0	0	2	0	0	0	0	0	0
เขตสุขภาพที่ 6	5	1	1	100	17	2	2	100	1	1	100

ที่มา : รายงาน Thai Stop COVID Plus ข้อมูล ณ วันที่ 6 มิถุนายน 2565

พฤติกรรมป้องกันโรคฟุ้งประสงค์ ร้อยละ 80

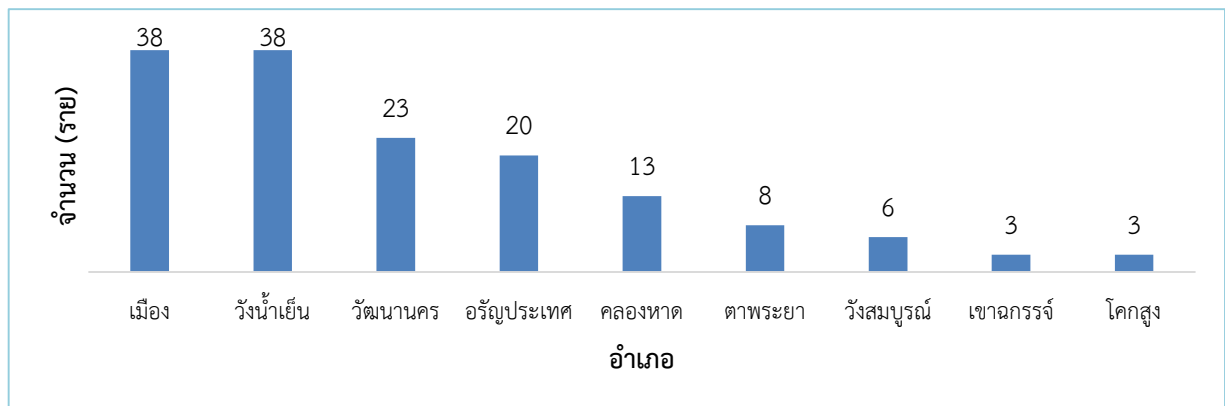
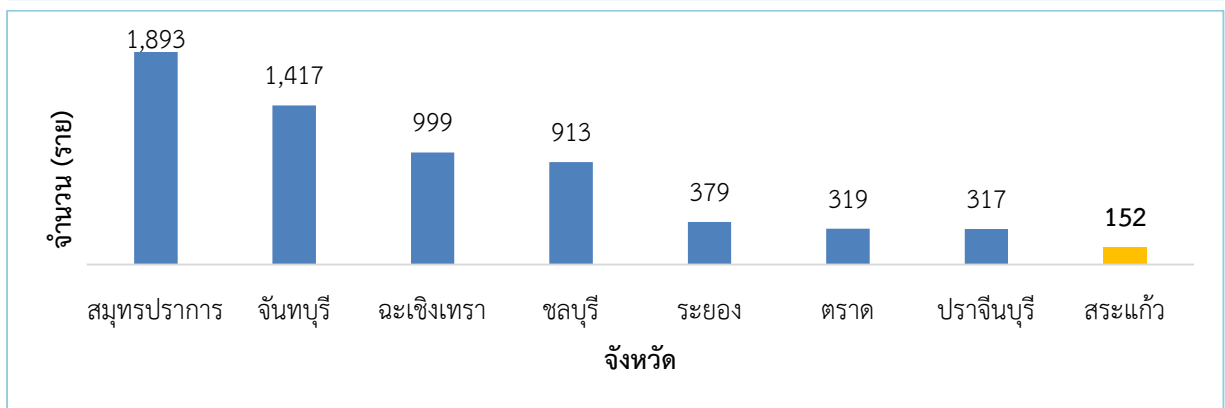
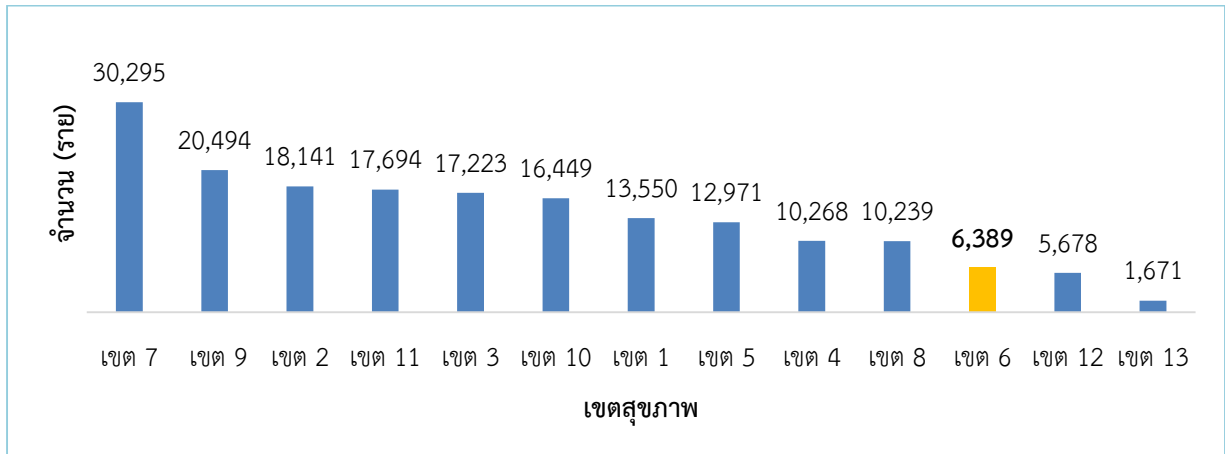
จากผลการสำรวจพฤติกรรมสุขภาพของประชาชนในการป้องกันโควิด-19 จังหวัดสระแก้ว ครั้งที่ 22 ระหว่างวันที่ 1 พฤษภาคม – 31 พฤษภาคม 2565 พบว่าประชาชนมีพฤติกรรมป้องกันโรคฟุ้งประสงค์ ร้อยละ 64.71 แบ่งเป็นพฤติกรรมด้านการเว้นระยะห่างอย่างน้อย 1-2 เมตร (D : Distancing) ร้อยละ 64.71 การสวมหน้ากากตลอดเวลาในที่สาธารณะ (M : Wearing) ร้อยละ 94.12 และการล้างมือหลังสัมผัสสิ่งสกปรกด้วยสบู่และน้ำหรือเจลแอลกอฮอล์ (H : Hand washing) ร้อยละ 94.12 เมื่อพิจารณารายด้านของพฤติกรรมป้องกันตนเองเพื่อลดความเสี่ยงในการแพร่ระบาดของโรคโควิด 19 ที่ประชาชนทำเป็นประจำได้ดีที่สุด คือ การสวมหน้ากากตลอดเวลาในที่สาธารณะ ล้างมือเป็นประจำด้วยสบู่และน้ำหรือแอลกอฮอล์ และหากสงสัยว่าตนเองเสี่ยงติดเชื้อ ควรตรวจด้วย ATK หรือตรวจที่สถานพยาบาลใกล้บ้านร้อยละ 88.24 รองลงมาคือ ทำความสะอาดและฆ่าเชื้อพื้นผิวสัมผัสบ่อย และแยกขยะก่อนทิ้งสำหรับขยะหน้ากาก/ชุด ATK ที่ใช้แล้ว ร้อยละ 82.35 ตรวจวัดไข้ก่อนเข้าสถานที่ต่างๆ ร้อยละ 76.47 ส่วนพฤติกรรมการป้องกันตนเองเพื่อลดความเสี่ยงในการแพร่

ระบาดของโรคโควิด 19 ที่ประชาชนทำเป็นประจำได้น้อย คือ การเช็คอินผ่านแอป “ไทยชนะ” หรือแอป “หมอชนะ” ร้อยละ 52.94 และในช่วงของการสำรวจพบว่าประชาชนมีความรู้สึกกังวลต่อสถานการณ์ในระดับกังวลเล็กน้อยมากที่สุดร้อยละ 47.06 รองลงมาคือ เฉยๆ/ไม่กังวล ร้อยละ 29.41 กังวลมากและกังวลปานกลาง ร้อยละ 11.76 ตามลำดับ

ตารางที่ 2 จำนวนผู้ตอบแบบสำรวจพฤติกรรมสุขภาพของประชาชนในการป้องกันโควิด-19 ครั้งที่ 15 - 22 จังหวัดสระแก้ว

อำเภอ/ครั้งที่	15	16	17	18	19	20	21	22	รวม
เมือง	1	0	0	3	10	3	18	3	38
คลองหาด	0	0	0	1	5	1	6	0	13
ตาพระยา	0	0	0	0	5	0	3	0	8
วังน้ำเย็น	0	1	0	0	0	1	26	10	38
วัฒนานคร	3	0	0	1	4	0	14	1	23
อรัญประเทศ	1	0	0	4	2	2	10	1	20
เขาฉกรรจ์	0	0	0	0	1	0	2	0	3
โคกสูง	1	0	0	0	0	0	1	1	3
วังสมบูรณ์	0	0	1	2	1	0	1	1	6
รวม	6	1	1	11	28	7	81	17	152

แผนภูมิที่ 2 จำนวนผู้ตอบแบบสำรวจพฤติกรรมสุขภาพของประชาชนในการป้องกันโควิด-19 แบ่งตาม รายเขตสุขภาพ จังหวัดในเขตสุขภาพที่ 6 และจังหวัดสระแก้ว



ที่มา: stopcovid.anamai.mogh.go.th (ข้อมูลสะสม ณ วันที่ 1 ต.ค. 64 – 31 พ.ค. 65)

ปัญหา/สาเหตุ	แผน /กิจกรรมการแก้ไขปัญหา	ความก้าวหน้า/ ผลการดำเนินงาน
- จำนวนประชากรที่เข้าร่วมกิจกรรมก้าวทำใจ 5 ล้านบัญชี	- แผนขับเคลื่อนการดำเนินงานประเด็นก้าวทำใจ บูรณาการร่วมกับภาคีเครือข่ายที่เกี่ยวข้องในการส่งเสริมสุขภาพประยุกต์ใช้กับการส่งเสริมกิจกรรมทางกายให้ประชาชนโดยผ่าน Digital Health Platform “ก้าวทำใจ” ไปยังกลุ่มเป้าหมาย	อยู่ระหว่างดำเนินการ - ขับเคลื่อนในสถานประกอบการผ่าน Digital Health Platform “แพลตฟอร์มก้าวทำใจ” มีการติดตามการดำเนินงานในทุกอำเภอ
- กิจการ /กิจกรรม/สถานประกอบการปฏิบัติตามมาตรการร้อยละ 90	- สถานประกอบการประเมินตนเองใน Platform Thai Stop COVID 2 Plus - แผนขับเคลื่อนสถานประกอบการ และกำกับ /ติดตามการดำเนินงานในสถานประกอบการที่ประเมินไม่ผ่านมาตรการให้มีการปรับปรุงและประเมินซ้ำ	- กำกับ /ติดตามการดำเนินงานในสถานประกอบการทางระบบออนไลน์
พฤติกรรมป้องกันโรคพึงประสงค์ ร้อยละ 80 - ผู้ตอบแบบสำรวจแบบสำรวจพฤติกรรมสุขภาพของประชาชนในการป้องกันโควิด-19 มีจำนวนน้อย	1. ขับเคลื่อนการดำเนินงานสำรวจแบบสำรวจพฤติกรรมสุขภาพของประชาชนในการป้องกันโควิด-19 ผ่านทางช่องทางต่างๆ เช่น Facebook, กลุ่ม line และช่องทางอื่นๆ สร้างแรงจูงใจผู้ที่ร่วมตอบแบบสำรวจฯ 2. คืบข้อมูลผลการสำรวจแบบสำรวจพฤติกรรมสุขภาพของประชาชนในการป้องกันโควิด-19 ภายใน 1 อาทิตย์ หลังจากการสำรวจฯในแต่ละครั้งเสร็จสิ้น ให้จังหวัด เพื่อให้จังหวัดทราบถึงสถานการณ์การตอบแบบสำรวจ 3. ขับเคลื่อนผ่านเวทีการประชุม คณะทำงานตอบโต้ภาวะฉุกเฉินและสาธารณสุขด้านส่งเสริมสุขภาพและอนามัยสิ่งแวดล้อม ระดับเขตสุขภาพที่ 6 เพื่อให้ผู้บริหารนำไปสั่งการในระดับพื้นที่	- อยู่ระหว่างดำเนินงาน - ศูนย์อนามัยที่ 6 ประชาสัมพันธ์สื่อสารข้อมูลไปยังผู้รับผิดชอบงานของจังหวัด ผ่านช่องทางต่างๆ เช่น Page Facebook/ Line group /หนังสือขอความร่วมมือ และชี้แจงแนวทางจากกรมอนามัย

3. นวัตกรรม/ตัวอย่างที่ดี

-

4. ข้อเสนอแนะของผู้นิเทศ

4.1 สำหรับพื้นที่

- ขับเคลื่อนการประเมิน COVID Free Setting ในสถานประกอบการที่ยังไม่เคยประเมิน และติดตามสถานประกอบการที่ประเมินแล้วไม่ผ่านมาตรการดำเนินการปรับปรุงและให้ประเมินซ้ำ
- เร่งรัด /ติดตามการดำเนินงานจำนวนประชากรที่เข้าร่วมกิจกรรมก้าวทำใจ 5 ล้านบัญชีในระดับพื้นที่

พื้นที่

- เผยแพร่แบบสำรวจพฤติกรรมสุขภาพของประชาชนในการป้องกันโรคโควิด-19 ลงสู่ระดับอำเภอ ตำบล และภาคีเครือข่าย กลุ่มต่างๆ ในชุมชน เพื่อทราบถึงสถานการณ์พฤติกรรมสุขภาพของประชาชนในการป้องกันโรคโควิด-19 ที่แท้จริง

4.2 สำหรับเขตสุขภาพที่ 6 และส่วนกลาง

โครงการ 10 ล้านครอบครัวไทยออกกำลังกายเพื่อสุขภาพ ศูนย์อนามัยที่ 6 จะมีการดำเนินการดึงข้อมูล และวิเคราะห์รายงานความก้าวหน้าให้กับจังหวัดทุกวันที่ 25 ของทุกเดือน และส่งผลให้แต่ละจังหวัดเพื่อนำไปจัดกิจกรรมที่เหมาะสมของแต่ละพื้นที่และนำข้อมูลผลสำรวจอนามัยโพลที่มีการสำรวจในทุก 1 เดือนมาวิเคราะห์ข้อมูล เพื่อใช้วางแผนในการจัดการมาตรการ สื่อสารและเน้นย้ำการปฏิบัติตนตามมาตรการป้องกันโรคโควิด-19

ผู้รายงาน : นางอารยา เกษมสำราญกุล
ตำแหน่ง : พยาบาลวิชาชีพชำนาญการพิเศษ
โทร : 080 565 2195
E – mail: arayahpc6@gmail.com

ผู้ตรวจรายงาน : นางยุพา ชัยเพ็ชร
ตำแหน่ง : นักวิชาการสาธารณสุขเชี่ยวชาญ (ด้านโภชนาการ)
โทรศัพท์ : 094 479 4115
วัน/เดือน/ปี : 16 มิถุนายน 2565