

แบบรายงานการตรวจราชการกระทรวงสาธารณสุข ประจำปีงบประมาณ พ.ศ. 2565

ประเด็นที่ 4 : สุภาพดีวิถีใหม่

หัวข้อ วิทยทำงาน

จังหวัดฉะเชิงเทรา เขตสุขภาพที่ 6 รอบที่ 1/2565

วันที่ 13-14 มกราคม 2565

1. หน่วยงานที่รับผิดชอบ (กรม/กอง/ศูนย์วิชาการ)

หน่วยงานผู้รับผิดชอบหลัก : สำนักงานป้องกันควบคุมโรคที่ 6 จังหวัดชลบุรี

หน่วยงานผู้รับผิดชอบร่วม : ศูนย์อนามัยที่ 6 ชลบุรี, ศูนย์สุขภาพจิตที่ 6, ศูนย์วิทยาศาสตร์การแพทย์ที่ 6, สำนักงาน สนับสนุนบริการสุขภาพเขต 6 และ ศูนย์ สสม.ภาคกลาง)

2. วิเคราะห์สถานการณ์ในพื้นที่ :

จังหวัดฉะเชิงเทรามีประชากรวัยทำงานทั้งหมด จำนวน 468,923 คน คิดเป็นร้อยละ 65.06 น้อยกว่าระดับเขตสุขภาพที่ 6 และประเทศ ร้อยละ 66.17 และ ร้อยละ 65.30 เมื่อแบ่งประชากรวัยทำงานออกเป็นวัยทำงานตอนต้น (อายุ 18-29 ปี) วัยทำงานตอนกลาง (อายุ 30-44 ปี) และวัยทำงานตอนปลาย (อายุ 45-59 ปี) พบว่า จำนวนประชากรวัยทำงานตอนกลางมากที่สุด จำนวน 163,850 คน ร้อยละ 34.94 รองลงมาวัยทำงานตอนปลาย จำนวน 160,428 คน ร้อยละ 34.21 และวัยทำงานตอนต้นจำนวน 144,645 คน ร้อยละ 30.84 (ที่มา : HDC วันที่ 6 มกราคม 2565)

สถานการณ์การดำเนินงานคนรอบรู้สุขภาพในภาพจังหวัดฉะเชิงเทรา สามารถดำเนินงานได้สูงกว่าค่าเป้าหมาย (เป้าหมาย 10,8892 คน ดำเนินการได้ 128,112 คน) มีการดำเนินงานลงทะเบียนผ่าน Digital Health Platform ในประเด็นก้าวทำใจ ทั้งหมด จำนวน 67,367 คน ภาพรวมเป็นอันดับ 2 ของเขตสุขภาพที่ 6 เมื่อแยกเป็นรายอำเภอ พบว่า อำเภอที่มีการลงทะเบียนสูงสุด ได้แก่ อ.เมือง จำนวน 12,135 คน รองลงมาคือ อ.บางน้ำเปรี้ยว 11,127 คน และ อ.บางปะกง 9,746 ตามลำดับ ดังตารางที่ 1 การดำเนินงานกิจกรรมก้าวทำใจ มีการบูรณาการขับเคลื่อนผ่านเครือข่ายต่าง ๆ เช่น ชุมชน บ้าน วัด โรงเรียน อปท. สถานประกอบการ

ผลการสำรวจพฤติกรรมสุขภาพของประชาชนในการป้องกันโควิด-19 จังหวัดฉะเชิงเทรา ครั้งที่ 17 ระหว่างวันที่ 1 ธันวาคม – 31 ธันวาคม 2564 พบว่าผู้ที่ตอบแบบสำรวจฯ มีความรู้สึกกังวลต่อสถานการณ์ในระดับปานกลาง ร้อยละ 50 รองลงมา กังวลเล็กน้อย ร้อยละ 35 กังวลมาก และไม่กังวลร้อยละ 10 และ 5 ตามลำดับ พฤติกรรมการป้องกันตนเองเพื่อลดความเสี่ยงในการแพร่ระบาดของโรคโควิด-19 พบว่าพฤติกรรมที่ประชาชนทำได้ดีที่สุดคือ สวมหน้ากากตลอดเวลาเมื่ออยู่ในสถานที่สาธารณะ ร้อยละ 100 รองลงมาคือ ตรวจวัดไข้ก่อนเข้าสถานที่ต่าง ๆ ร้อยละ 95 ส่วนพฤติกรรมที่ประชาชนที่ตอบแบบสำรวจฯ ยังปฏิบัติได้น้อยคือ สวมหน้ากากเมื่ออยู่กับผู้อื่นในบ้าน” ร้อยละ 60

ตารางที่ 1 ร้อยละของจำนวนสมาชิกแยกตามประเภท รายอำเภอ เขตสุขภาพที่ 6

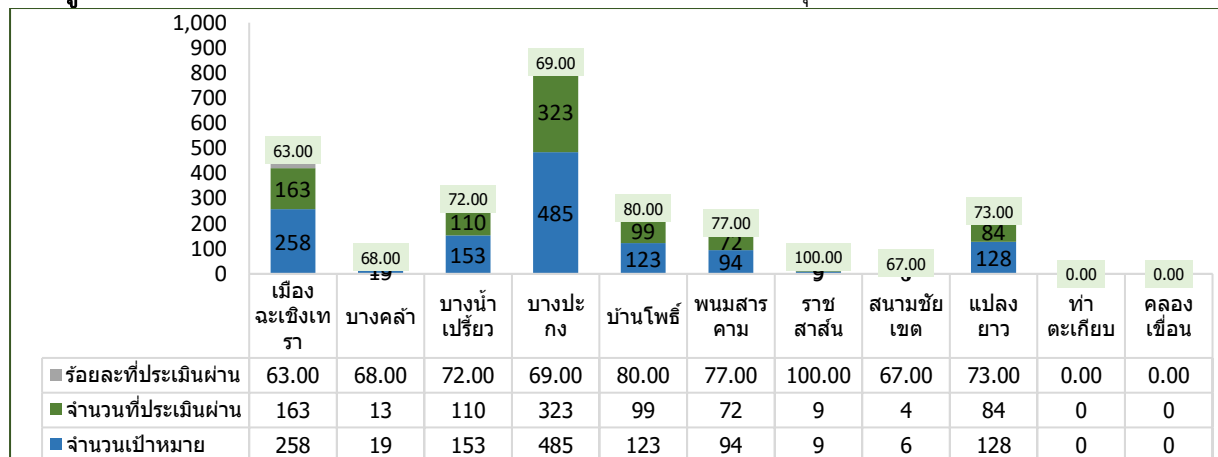
อำเภอ	จำนวนสมาชิกทั้งหมด	จำนวนสมาชิกแยกตามประเภท		จำนวนสมาชิกแยกตามประเภท				
		ชาย	หญิง	ประชาชนทั่วไป	นักเรียน	อสม.	บุคลากรภาคเอกชน	บุคลากรภาครัฐ
เมืองฉะเชิงเทรา	12,135	4,159	7,976	6,653	1,519	1,773	348	1,842
บางคล้า	5,086	1,792	3,294	3,392	630	551	99	414
บางน้ำเปรี้ยว	11,127	4,406	6,721	8,634	785	919	235	554
บางปะกง	9,746	3,940	5,806	5,344	2,569	1,065	202	566
บ้านโพธิ์	4,773	1,761	3,012	2,979	519	734	87	454
พนมสารคาม	5,347	1,567	3,780	2,623	763	1,105	144	712
ราชสาส์น	1,052	347	705	569	142	184	28	129
สนามชัยเขต	7,385	2,906	4,479	4,965	1,162	728	43	487
แปลงยาว	3,773	1,282	2,491	1,895	622	802	105	349
ท่าตะเกียบ	5,422	2,167	3,255	3,589	580	923	18	312
คลองเขื่อน	1,521	694	827	761	317	281	25	137
เขตสุขภาพที่ 6	67,367	25,021	25,021	42,346	41,404	9,065	1,334	5,956

ที่มา : ข้อมูล ณ วันที่ 6 มกราคม 2565 จากรายงานก้าวเท้าใจ SS4

สถานประกอบการประเมินตนเองใน Platform Thai Stop COVID Plus เป้าหมายที่ 1,265 แห่ง ผลการประเมินตนเองผ่านมาตรฐาน 892 แห่ง ร้อยละ 70.51 แบ่งเป็นสถานประกอบการขนาดใหญ่ 351 แห่ง ขนาดกลาง 421 แห่ง และขนาดเล็ก 493 แห่ง ดังแผนภูมิที่ 1

สถานประกอบการประเมินตนเองใน Platform Thai Stop COVID Plus ประเด็นที่ดำเนินการไม่ผ่านมากที่สุดคือ มาตรการสำหรับสถานประกอบการ/พนักงาน ในข้อการคัดกรองความเสี่ยงพนักงานโดยใช้โปรแกรมการประเมินตนเอง Thai Save Thai หรือโปรแกรม/แบบบันทึกที่จัดขึ้น โดยครอบคลุมเนื้อหา 3 ปัจจัยเสี่ยง คือ อาการเสี่ยง สถานที่เสี่ยงและพฤติกรรมเสี่ยง

แผนภูมิที่ 1 ร้อยละของจำนวนสมาชิกแยกตามประเภท รายอำเภอ เขตสุขภาพที่ 6

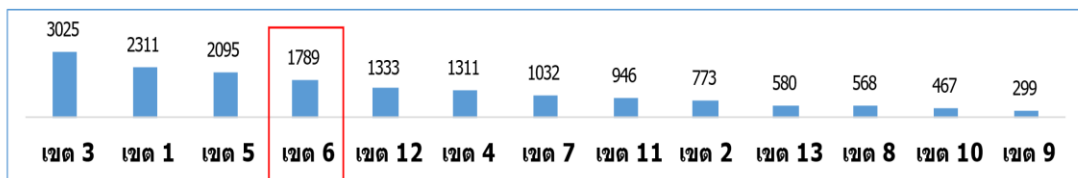


ตารางที่ 2 จำนวนผู้ตอบแบบสำรวจพฤติกรรมสุขภาพของประชาชนในการป้องกันโควิด-19 จังหวัดฉะเชิงเทรา ครั้งที่ 16-18 จังหวัดฉะเชิงเทรา


อำเภอ	ครั้งที่ 15	ครั้งที่ 16	ครั้งที่ 17
บางคล้า	1	0	1
บางปะกง	5	2	1
บ้านโพธิ์	3	0	5
เมือง	33	4	7
ราชสาส์น	1	39	2
แปลงยาว	0	1	0
พนมสารคาม	0	1	0
คลองเขื่อน	0	0	1
ท่าตะเกียบ	0	0	1
บางน้ำเปรี้ยว	0	0	1
สนามชัยเขต	0	0	1
รวม	63	47	20

แผนภูมิที่ 2 ผลการสำรวจพฤติกรรมสุขภาพของประชาชนในการป้องกันโควิด-19 เขตสุขภาพที่ 6

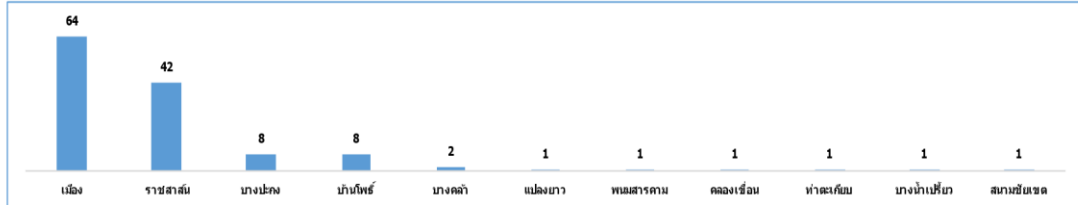
การสำรวจพฤติกรรมสุขภาพของประชาชนในการป้องกันโควิด -19 รายเขตสุขภาพ



การสำรวจพฤติกรรมสุขภาพของประชาชนในการป้องกันโควิด -19 เขตสุขภาพที่ 6



การสำรวจพฤติกรรมสุขภาพของประชาชนในการป้องกันโควิด19 จังหวัดฉะเชิงเทรา



ปัญหา/สาเหตุ	แผน /กิจกรรมการแก้ไขปัญหา	ความก้าวหน้า/ ผลการดำเนินงาน
จำนวนประชากรที่เข้าร่วมกิจกรรมก้าวทำใจ 5 ล้านบัญชี	แผนขับเคลื่อนการดำเนินงานประเด็นก้าวทำใจ บูรณาการร่วมกับภาคีเครือข่ายที่เกี่ยวข้องในการส่งเสริมสุขภาพประยุกต์ใช้กับการส่งเสริมกิจกรรมทางกายให้ประชาชนโดยผ่าน Digital Health Platform “ก้าวทำใจ” ไปยังกลุ่มเป้าหมาย บ้าน วัด โรงเรียน ชุมชน สถานประกอบการ	- อยู่ระหว่างดำเนินการ 1.1 กำหนดการขับเคลื่อนโดยกำหนดเป็นนโยบายและโครงการขับเคลื่อนผ่านจังหวัด 1.2 ขับเคลื่อนในสถานประกอบการผ่าน Digital Health Platform “แพลตฟอร์มก้าวทำใจ
กิจการ/กิจกรรม/สถานประกอบการปฏิบัติตามมาตรการร้อยละ 90	- สถานประกอบการเป้าหมายที่ประเมินตนเองใน Platform Thai Stop COVID Plus จังหวัดฉะเชิงเทรา มีทั้งสิ้น 1,265 แห่ง ดำเนินการผ่านเกณฑ์ จำนวน 892 แห่ง คิดเป็นร้อยละ 70.51 - แผนขับเคลื่อนการดำเนินงานในปี 2565 ขับเคลื่อนสถานประกอบการที่ประเมินไม่ผ่านมาตรการให้ผ่านมาตรการที่กรมกำหนด	- อยู่ระหว่างดำเนินการ
จำนวนผู้ตอบแบบสำรวจแบบสำรวจพฤติกรรมสุขภาพของประชาชนในการป้องกันโควิด-19 น้อย	1. ขับเคลื่อนการดำเนินงานสำรวจแบบสำรวจพฤติกรรมสุขภาพของประชาชนในการป้องกันโควิด-19 ผ่านทางช่องทางต่าง ๆ เช่น Facebook , กลุ่ม line และช่องทางอื่น ๆ สร้างแรงจูงใจผู้ที่ร่วมตอบแบบสำรวจฯ 2. คืบข้อมูลผลการสำรวจแบบสำรวจพฤติกรรมสุขภาพของประชาชนในการป้องกันโควิด-19 ภายใน 1 อาทิตย์ หลังจากการสำรวจฯในแต่ละครั้งเสร็จสิ้น ให้จังหวัด เพื่อให้จังหวัดทราบถึงสถานการณ์ 3. ขับเคลื่อนผ่านเวทีการประชุม คณะทำงานตอบโต้ภาวะฉุกเฉินและสาธารณสุขด้านส่งเสริมสุขภาพและอนามัยสิ่งแวดล้อม ระดับเขตสุขภาพที่ 6 เพื่อให้ผู้บริหารนำไปสั่งการในระดับพื้นที่	- อยู่ระหว่างดำเนินงาน - ศูนย์อนามัยที่ 6 ประชาสัมพันธ์สื่อสารข้อมูล ไปยังผู้รับผิดชอบงานของจังหวัดผ่านช่องทางต่าง ๆ เช่น Page Facebook/ Line group

3. นวัตกรรม/ตัวอย่างที่ดี - ไม่มี -

4. ข้อเสนอแนะของผู้นิเทศ

4.1 สำหรับพื้นที่

ขับเคลื่อนการประเมินตนเองในสถานประกอบการผ่าน Platform Thai Stop COVID Plus ให้ครอบคลุมสถานประกอบการทุกขนาด และผลักดันการประเมินมาตรการซ้ำในประเด็นที่ยังไม่ผ่านตามมาตรการ สื่อสาร/เผยแพร่แบบสำรวจพฤติกรรมสุขภาพของประชาชนในการป้องกันโควิด-19 ลงสู่ระดับอำเภอ ตำบล และภาคีเครือข่าย กลุ่มต่าง ๆ ในชุมชน เพื่อทราบถึงสถานการณ์พฤติกรรมสุขภาพของประชาชนในการป้องกันโควิด-19 ที่แท้จริง

4.2 สำหรับศูนย์เขต 6 และส่วนกลาง

โครงการ 10 ล้านครอบครัวไทยออกกำลังกายเพื่อสุขภาพ ศูนย์อนามัยที่ 6 จะมีการดึงข้อมูลและวิเคราะห์รายงานความก้าวหน้าให้กับจังหวัดทุกวันที่ 25 ของทุกเดือน และส่งผลให้แต่ละจังหวัดเพื่อนำไปจัดกิจกรรมที่เหมาะสมของแต่ละพื้นที่ และนำข้อมูลผลสำรวจอนามัยโพลที่มีการสำรวจ ในทุก 1 เดือนมาวิเคราะห์ข้อมูลเพื่อใช้ในการวางแผนการจัดการมาตรการ สื่อสารและเน้นย้ำการปฏิบัติตนตามมาตรการการป้องกันโรคโควิด-19

ผู้รายงาน : นางอารยา เกษมสำราญกุล

ตำแหน่ง : พยาบาลวิชาชีพชำนาญการ

วัน/เดือน/ปี : 10 มกราคม 2565

โทร : 080 565 2195

E-mail : arayahpc6@gmail.com

ผู้ตรวจรายงาน : นางยุพา ชัยเพ็ชร

ตำแหน่ง : นักวิชาการสาธารณสุขเชี่ยวชาญ (ด้านโภชนาการ)

โทรศัพท์ : 094 479 4115