

สรุปการประชุมคณะกรรมการดำเนินงานตอบโต้ภาวะฉุกเฉินและสาธารณสุขด้านส่งเสริมสุขภาพและอนามัยสิ่งแวดล้อม  
ศูนย์อนามัยที่ 6 ครั้งที่ 66/2565  
วันที่ 17 พฤศจิกายน 2564 เวลา 10.30 น. – 12.00 น.  
ณ ห้องประชุมประกายพุกษ ศูนย์อนามัยที่ 6

ผู้เข้าร่วมประชุม

			ประธาน
1. นายแพทย์พนิต	โล่เสถียรกิจ	ผู้อำนวยการศูนย์อนามัยที่ 6	
2. นางยุพา	ชัยเพชร	นักวิชาการสาธารณสุขเชี่ยวชาญ (ด้านโภชนาการ)	
3. แพทย์หญิงสุณีย์	เชื้อสุวรรณชัย	นายแพทย์ชำนาญการ	
4. นางศิริพร	จริยาจิรวัดนา	นักวิชาการสาธารณสุขชำนาญการพิเศษ	
5. นางสาวเพ็ญศรี	กองสัมฤทธิ์	นักวิชาการสาธารณสุขชำนาญการพิเศษ	
6. นางสาวกฤษณา	วงษ์วรรณ	นักวิชาการสาธารณสุขชำนาญการพิเศษ	
7. นางทิพย์วรรณ	จุมแพง	พยาบาลวิชาชีพชำนาญการพิเศษ	
8. นางปาณิสรา	สิทธินาม	พยาบาลวิชาชีพชำนาญการพิเศษ	
9. นางนงลักษณ์	สุขเอี่ยม	พยาบาลวิชาชีพชำนาญการพิเศษ	
10. นางสาวปวีณภัสสร	คล้าศิริ	นักโภชนาการชำนาญการ	
11. นางสาวศศิมาภรณ์	อิมชม	นักวิชาการสาธารณสุขชำนาญการ	
12. นางอารยา	เกษมสำราญกุล	พยาบาลวิชาชีพชำนาญการ	
13. นางศกลณัฐ	คณะบุรณ์	พยาบาลวิชาชีพชำนาญการ	
14. นางสาวลลิตา	สุกแสงปัญญา	นักวิชาการสาธารณสุขชำนาญการ	
15. นางสาววนิดา	ราชมี	นักวิชาการสาธารณสุขปฏิบัติการ	
16. นางสาวนิภาพร	สมประสงค์	นักวิชาการสาธารณสุขปฏิบัติการ	
17. นางสาวนุชนารถ	อารุณ	นักวิชาการสาธารณสุขปฏิบัติการ	
18. นายสังวร	ทุ่งทองไร่	นักวิชาการสาธารณสุขปฏิบัติการ	
19. นางสาวภัทรพร	บุตรดี	นักวิชาการสาธารณสุขปฏิบัติการ	
20. นางสาวลำไย	ศรีศักดิ์	พยาบาลวิชาชีพปฏิบัติการ	
21. นางสาวเลขญา	วัฒน์ชัยพนา	พยาบาลวิชาชีพปฏิบัติการ	
22. นางสาวมณีนุช	เสียงพานิช	พยาบาลวิชาชีพปฏิบัติการ	
23. นางสาวดวงนภา	ปังกา	พยาบาลวิชาชีพปฏิบัติการ	
24. นางสาวทองม้วน	ศรไชย	พยาบาลวิชาชีพปฏิบัติการ	
25. นางสาวพัชรา	พลเอี่ยม	พยาบาลวิชาชีพปฏิบัติการ	
26. นางสาวสุปวีณา	พละศักดิ์	พยาบาลวิชาชีพปฏิบัติการ	
27. นางสาวศิรินทรา	ดีทน	พยาบาลวิชาชีพปฏิบัติการ	
28. นายณัฐวุฒิ	การุณเกียรติกุล	นักวิชาการคอมพิวเตอร์ปฏิบัติการ	
29. นายอนุชา	เผยฉวี	นักวิชาการพัสดุ	

เริ่มประชุมเวลา 10.30 น.

ระเบียบวาระที่ 1 เรื่องประธานแจ้งให้ทราบ

ประเด็น Covid Free Setting (CFS) ค่อนข้างมีกระบวนการที่หลากหลาย ซึ่งอธิบดีกรมอนามัย และผู้ตรวจราชการ เขตสุขภาพที่ 6 เน้นย้ำและให้ความสำคัญ โดยเฉพาะช่วงนี้มีความเชื่อมโยงกับประเด็นการเปิดเมือง

หากหลังจากเปิดเมืองแล้วสถานการณ์การติดเชื้อโควิด-19 ยังไม่มีแนวโน้มเพิ่มขึ้นสูง การดำเนินงานในส่วนนี้จะเริ่มมีความเข้มข้นลดลง และการดำเนินงานปกติจะมีกระบวนการที่เพิ่มมากขึ้น

**มติที่ประชุม :** รับทราบ

## **ระเบียบวาระที่ 2 รับรองรายงานการประชุม**

การประชุมคณะทำงานตอบโต้ภาวะฉุกเฉินและสาธารณสุขด้านส่งเสริมสุขภาพและอนามัยสิ่งแวดล้อม ศูนย์อนามัยที่ 6 ครั้งที่ 4/2565 วันที่ 29 ตุลาคม 2564 เวลา 10.30 – 12.00 น. ณ ห้องประชุมประกายพลุักษ์

### **ข้อเสนอแนะ**

ประเด็น ATK ที่ได้รับการสนับสนุนมาใหม่ให้เร่งดำเนินการแจกจ่าย ซึ่งให้พิจารณาใช้ ATK จากแอปพลิเคชัน เป่าตั้งค์ก่อน ตามด้วย ATK ที่ได้รับจัดสรร โดยมอบหมายให้กลุ่มพัฒนาอนามัยสิ่งแวดล้อมเป็นผู้รับผิดชอบหลัก และดูแลยอดทั้งหมด รวมถึงกระบวนการดำเนินงานให้บูรณาการร่วมกันทั้งกลุ่มพัฒนาอนามัยสิ่งแวดล้อม โรงพยาบาลส่งเสริมสุขภาพ และกลุ่มพัฒนาการส่งเสริมสุขภาพ

**มติที่ประชุม :** ที่ประชุมรับรองรายงานการประชุม

## **1. สรุปข้อสั่งการกรมอนามัย**

### **การประเมินติดตามเฝ้าระวังในการเปิดประเทศ**

ติดตามมาตรการ Covid free setting (CFS) การเปิดเมือง-ประเทศ โดยให้มีการตั้ง คกก. ตามที่ได้เขียนไว้ในระดับพื้นที่ จิงขอฝาก ศอ.และกรมในการประสาน สสจ.ให้พื้นที่มี คกก. ในการควบคุมกำกับ ติดตามและรายงานผล (29 ตุลาคม 2564)

### **ประเด็น ATK จากองค์การเภสัชกรรม**

ให้ ศอ. เกลี้ย ATK ในการกระจายได้ตามขอ โดยให้หารือส่วนกลางและรายงานหลักการเกลี้ยในพื้นที่ และที่สำคัญรับไปเท่าไรต้องรายงานผลกลับมาเท่านั้น (29 ตุลาคม 2564)

### **การดำเนินงานมาตรการ CFS, UP และการประเมิน TSC+/TSC2+, TST (3 พฤศจิกายน 2564)**

- จัดให้มีข้อมูล นำเสนอความก้าวหน้าการปฏิบัติต่อ ศปก.ศบค./ eoc สธ ตลอดจนคืนข้อมูลแก่ ผตร.สธ, ผวจ., นพ.สสจ., นอภ., และ ผู้บริหาร อปท.
- ให้จัดทำแผนสู่ประเมินการปฏิบัติตามมาตรการและการควบคุมกำกับฯ

## **2. สรุปข้อสั่งการศูนย์อนามัยที่ 6**

### **รายงานสรุปสถานการณ์การแพร่ระบาดโรค COVID-19 ในเขตสุขภาพที่ 6**

- การแจก ATK สปสช.เป็นหน่วยงานหลัก สำหรับศูนย์อนามัยที่ 6 เป็นผู้ร่วมในการแจก ATK และวิเคราะห์ข้อมูลในระดับเขตสุขภาพ
- เตรียมกระบวนการสำหรับการเปิดพื้นที่ COVID Free Setting

### **กลุ่มขับเคลื่อนยุทธศาสตร์และพัฒนากำลังคน**

ให้เจ้าหน้าที่ศึกษารายละเอียดและความแตกต่างการประเมิน TSC, TSC+, COVID Free Setting ของแต่ละ Setting

**โรงพยาบาลส่งเสริมสุขภาพ**

- ATK ที่ใช้กับเจ้าหน้าที่กลุ่มเสี่ยง ขอให้ใช้ ATK ที่ศูนย์อนามัยที่ 6 ดำเนินการจัดซื้อเอง
- ทีมที่ลงปฏิบัติงานในพื้นที่ สามารถเบิก N95 และอุปกรณ์ ได้ที่โรงพยาบาล โดยอาจให้หัวหน้าแต่ละกลุ่ม ประมาณการอุปกรณ์ที่จะใช้

### กลุ่มพัฒนาอนามัยสิ่งแวดล้อม

- การดำเนินงาน ATK ให้ร่วมกันวางแผน ในส่วนโรงพยาบาลอาจดำเนินการโปรโมทที่ตลาด หรือเทศบาล และให้ประสานงานร่วมกับจังหวัด ใน Setting ใหญ่ๆ เช่น โรงงานที่มีจำนวนพนักงานเยอะๆ
- ประเด็นลงพื้นที่ ATK หากมีการตรวจด้วยจะใช้เวลานาน ซึ่งให้ขอความร่วมมือทีมตรวจให้เป็นทีมของจังหวัด

### Cluster วิทยาลัยรุ่น

- ขอให้แจ้งกระบวนการของแต่ละจังหวัดในข้อกำหนด โดยเฉพาะประเด็นตรวจ ATK ในสถานศึกษา ซึ่งอาจขึ้นอยู่กับ คกก.โรคติดต่อจังหวัดในพื้นที่สั่งการด้วย
- ผลการประเมินค่อนข้างมาก แต่ควรมีเปอร์เซ็นต์แจ้งไว้ด้วย และขอให้เร่งกระตุ้นการประเมินเนื่องจากการเปิดโรงเรียนในเดือน พ.ย.64

### มติที่ประชุม : รับทราบ

### ระเบียบวาระที่ 3 เรื่องสืบเนื่อง

#### รายงานสรุปสถานการณ์การแพร่ระบาดของโรค COVID-19 ในเขตสุขภาพที่ 6

##### 1. สถานการณ์การแพร่ระบาดของโรค COVID-19

ข้อมูลจาก worldometers ณ วันที่ 8 พฤศจิกายน 2564 สถานการณ์ COVID-19 ระดับโลก พบผู้ติดเชื้อรายใหม่ 380,463 ราย เสียชีวิตเพิ่ม 5,608 ราย ผู้ติดเชื้อสะสม 251,060,476 ราย เสียชีวิตสะสม 5,070,973 ราย ประเทศไทยอยู่ลำดับที่ 24 พบผู้ติดเชื้อรายใหม่ 7,592 ราย เสียชีวิตเพิ่ม 39 ราย ผู้ติดเชื้อสะสม 1,975,591 ราย เสียชีวิตสะสม 19,703 ราย ระดับเอเชีย พบผู้ติดเชื้อรายใหม่ 85,904 ราย เสียชีวิตเพิ่ม 1,206 ราย ผู้ติดเชื้อสะสม 80,147,003 ราย เสียชีวิตสะสม 1,182,600 ราย ประเทศไทยอยู่ ลำดับที่ 8 ของเอเชีย

ข้อมูลจากศูนย์ปฏิบัติการภาวะฉุกเฉิน COVID-19 สำนักงานป้องกันควบคุมโรคที่ 6 จังหวัดชลบุรี ณ วันที่ 9 พฤศจิกายน 2564 เขตสุขภาพที่ 6 มีจำนวนผู้ติดเชื้อรายใหม่ (รายสัปดาห์) 8,153 ราย ผู้ติดเชื้อสะสม 379,172 ราย ผู้เสียชีวิต (รายสัปดาห์) 61 ราย ผู้เสียชีวิตสะสม 3,194 ราย ตรวจ ATK 1,546 ราย และสะสม 44,780 ราย จังหวัดที่พบผู้ติดเชื้อและเสียชีวิตมากที่สุด คือ จ.ชลบุรี จ.สมุทรปราการ และ จ.ระยอง จำนวน CCRT 488 ทีม CI 331 แห่ง Bubble & Sealed จำนวน 263 แห่ง คงเหลือ 48 แห่ง

รายงานยอดการรับผู้ป่วยโรค COVID-19 กลับภูมิลำเนา เขตสุขภาพที่ 6 รับผู้ป่วยเข้ามารักษาในพื้นที่ ดังนี้ ผู้ป่วยสีเขียว 4,592 ราย สีเหลือง 499 ราย และสีแดง 1 ราย

รายงานการให้บริการวัคซีน COVID-19 ณ วันที่ 9 พฤศจิกายน 2564 เข็มที่ 1- 5,486,617 ราย (71.26%) เข็มที่ 2- 4,394,872 ราย (57.08%) เข็มที่ 3- 250,192 ราย (3.25%) แบ่งเป็นรายกลุ่ม ดังนี้

กลุ่ม	การได้รับวัคซีน					
	เข็ม 1	ร้อยละ	เข็ม 2	ร้อยละ	เข็ม 3	ร้อยละ
บุคลากรทางการแพทย์	80,965	105.73	79,597	103.94	62,773	81.97
อสม.	47,785	66.50	45,120	62.79	-	-
กลุ่ม 608	1,077,458	72.92	957,431	64.80	-	-
นักเรียนอายุ 12-17 ปี	373,470	90.33	170,481	41.23	-	-

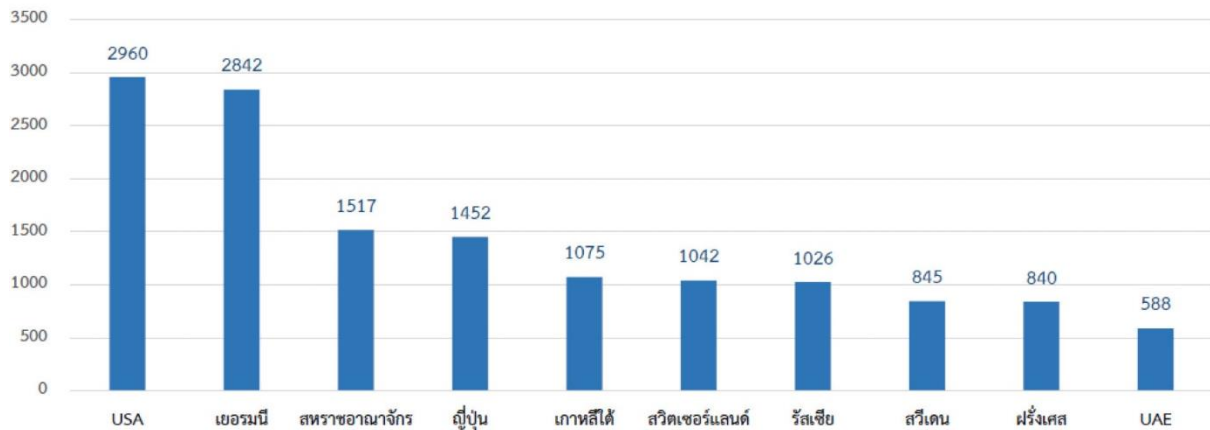
ข้อมูลระบบบริหารจัดการ และติดตามการให้วัคซีน กระทรวงสาธารณสุข MOPH-IC ณ วันที่ 8 พฤศจิกายน 2564 เขตสุขภาพที่ 6 ดำเนินการเข็มที่ 1- 71.3% เข็มที่ 2- 57.1% เข็มที่ 3- 3.2% จังหวัดที่ดำเนินการได้มากที่สุด คือ จ.ชลบุรี เข็มที่ 1- 84.5% เข็มที่ 2- 72.2% เข็มที่ 3- 4.6% รองลงมา จ.ฉะเชิงเทรา เข็มที่ 1- 79.1% เข็มที่ 2- 57.9% เข็มที่ 3- 2.3% และ จ.สมุทรปราการ เข็มที่ 1- 76.6% เข็มที่ 2- 61.1% เข็มที่ 3- 4.2%

**2. ผลการดำเนินงานการรับผู้เดินทางเข้าราชอาณาจักร ณ ท่าอากาศยาน**

ประเภทผู้เดินทาง	ท่าอากาศยานสุวรรณภูมิ และดอนเมือง			ท่าอากาศยาน เชียงใหม่		ท่าอากาศยาน ภูเก็ต		ท่าอากาศยาน สมุย		รวม (ราย)	ผู้ติดเชื้อ (ราย)	อัตราการติดเชื้อ (%)	รายใหม่วันนี้
	ผู้เดินทาง (SVB)	ผู้เดินทาง (DMK)	ติดเชื้อ (ราย)	ผู้เดินทาง	ติดเชื้อ (ราย)	ผู้เดินทาง	ติดเชื้อ (ราย)	ผู้เดินทาง	ติดเชื้อ (ราย)				
1. Test&Go	13,866	83	5	83	-	1,537	6	181	-	15,763	11(+4)	0.07	1,485
2.Sandbox	629	0	-	0	-	7,184	9	194	-	8,008	9(+1)	0.11	525
3.Quarantine	1,105	0	6	0	-	23	-	6	-	1,134	6(+1)	0.53	63
- Quarantine 7 days	282									282			19
- Quarantine 10 days	823									823			44
รวม (คน)	15,600	83	11	83	0	8,744	15	395	0	24,905	26	0.10	
รายใหม่วันนี้	1,169	83	3	0	0	807	3	14			6		2,073

ที่มา : กรมควบคุมโรค ข้อมูล ระหว่างวันที่ 1-8 พฤศจิกายน 2564

10 อันดับประเทศต้นทางที่เดินทางเข้าราชอาณาจักร ณ ท่าอากาศยานทุกแห่ง ระหว่างวันที่ 1-8 พฤศจิกายน 2564



**3. สรุปสถานการณ์ และปัจจัยเสี่ยงการแพร่ระบาดโรค COVID-19 ในเขตสุขภาพที่ 6**

1. ผู้ติดเชื้อ ผู้กำลังรักษา และผู้เสียชีวิต แนวโน้มลดลง
2. การฉีดวัคซีนเพิ่มขึ้นต่อเนื่อง
  - กลุ่ม 608 เพิ่มขึ้นเป็นร้อยละ 72.92
  - เด็กอายุ 12 - 18 ปี เพิ่มขึ้นเป็นร้อยละ 90.33

**5. ข้อเสนอแนะการแพร่ระบาดโรค COVID-19 ในเขตสุขภาพที่ 6**

1. ติดตามทำความเข้าใจกับจังหวัดในประเด็น CFS
2. ติดตามสรุปการตรวจเยี่ยมจังหวัดนำร่องการท่องเที่ยว
3. กำกับ ติดตาม การปฏิบัติตามมาตรการป้องกันโรคในจังหวัดที่เปิดให้บริการดื่มแอลกอฮอล์

4. เฝ้าระวัง กำกับ ติดตาม การใช้มาตรการต่างๆ ในเทศกาลการจัดงาน เช่น พัทยา
5. ติดตาม เฝ้าระวังสถานการณ์ การเปิดพื้นที่นำร่องการท่องเที่ยว
6. ติดตาม การฉีดวัคซีนในกลุ่ม 608 และนักเรียนตามเป้าหมาย
7. ติดตามผลการสนับสนุน ATK ให้พื้นที่ตามเป้าหมายติดตาม ประเมินสถานการณ์ การปรับพื้นที่ควบคุม

#### ข้อเสนอแนะ

ประเด็นสำคัญต่อการดำเนินงาน Covid Free Setting ซึ่งจะเป็นส่วนช่วยในกระบวนการเปิดโรงเรียน หรือ แม้แต่สถานพัฒนาเด็กปฐมวัย

#### กลุ่มขับเคลื่อนยุทธศาสตร์และพัฒนากำลังคน

##### 1. COVID Free Setting ในพื้นที่ Blue Zone เขตสุขภาพที่ 6

Setting	จำนวน
ร้านอาหาร	164
ห้างสรรพสินค้า	100
โรงแรม/ที่พัก	36
สปา/นวด	21
ร้านเสริมสวย	17
ร้านอาหารและเครื่องดื่ม	13
โรงภาพยนตร์	3
ฟิตเนส/เซนเตอร์	3

ข้อมูล ณ วันที่ 9 พ.ย. 2564

#### พื้นที่เข้าระบบ COVID Free Setting ในพื้นที่ Blue Zone เขตสุขภาพที่ 6

1. พื้นที่เกาะเสม็ด จ.ระยอง รวม 51 แห่ง ได้แก่ โรงแรมที่พัก และร้านอาหาร เครื่องดื่ม ฟิตเนส/เซนเตอร์ ท่าเรือ และธุรกิจนันทนาการ
2. สุวรรณภูมิ จ.สมุทรปราการ รวม 8 แห่ง ได้แก่ ร้านอาหาร และเครื่องดื่ม และฟิสิกส์
3. เกาะช้าง จ.ตราด รวม 4 แห่ง ได้แก่ โรงแรมที่พัก และร้านอาหาร
4. อำเภอศรีราชา จ.ชลบุรี รวม 164 แห่ง ได้แก่ โรงแรมที่พัก และร้านอาหาร เครื่องดื่ม ฟิตเนส/เซนเตอร์ สปา/นวด ท่าเรือ และโรงภาพยนตร์ ตลาดนัด
5. อำเภอบางละมุง จ.ชลบุรี รวม 135 แห่ง ได้แก่ โรงแรมที่พัก และร้านอาหาร เครื่องดื่ม ฟิตเนส/เซนเตอร์ สปา/นวด ร้านเสริมสวย และโรงภาพยนตร์ ศูนย์การเรียนรู้ สนามกีฬากลางแจ้ง
6. ตำบลนาจอมเทียน จ.ชลบุรี ร้านอาหาร 1 แห่ง

#### 2. Anamai Event Poll

ให้เจ้าหน้าที่ร่วมตอบแบบสอบถามเรื่อง คิดเห็นอย่างไรกับการปรับมาตรการให้บริเวณเครื่องดื่มแอลกอฮอล์ ในร้านอาหารได้และเปิดสถาบันเทิง โดยโหวตได้ถึงวันที่ 30 พ.ย. 64

#### ข้อเสนอแนะ

ให้เจ้าหน้าที่ศึกษาและเรียนรู้รายละเอียดและความแตกต่างการประเมิน TSC, TSC+, COVID Free Setting ของแต่ละ Setting

### โรงพยาบาลส่งเสริมสุขภาพ

การประเมินความเสี่ยงไทยเซฟไทย ของเจ้าหน้าที่ศูนย์อนามัยที่ 6 ประจำเดือนพฤศจิกายน คิดเป็นร้อยละ 5.5 และไม่พบเจ้าหน้าที่ที่มีความเสี่ยง

การดำเนินงานแจกชุดตรวจโควิดด้วยตนเองแก่ประชาชน โดยผ่านแอปเปาตั้ง ของโรงพยาบาลส่งเสริมสุขภาพศูนย์อนามัยที่ 6 ยอดผู้มารับชุดตรวจ ตั้งแต่ 27 ก.ย. - 9 พ.ย. 64 จำนวน 1,981 คน หรือ 3,962 ชุด โดยแจกเชิงรุกในพื้นที่ ดังต่อไปนี้

ว/ด/ป	สถานที่	จำนวน (คน)	จำนวน (ชุด)
2 พ.ย. 64	เทศบาลแสนสุข	839	1,678
5 พ.ย. 64	ศูนย์พัฒนาเด็กเล็กบ้านท้องคุ้ง, โรงเรียนพงษ์ศิริวิทยา, ค่ายทหารนวมินทร์ราชินี	176	352
8 พ.ย. 64	โรงเรียนชลบุรีสุขบท	234	468
9 พ.ย. 64	เทศบาลนาป่า	100	200
<b>รวมทั้งหมด</b>		<b>1,349</b>	<b>2,698</b>

และมีแผนออกแจก ATK ให้แก่ประชาชน ดังนี้ โรงเรียนอนุบาล 200 ชุด โรงเรียนชลหญิง 400 ชุด โรงเรียนชลชาย 600 ชุด โรงเรียนเทคนิคบางแสน 200 ชุด โรงเรียนอาชีวชลบุรี 200 ชุด โรงเรียนจุฬารกรณ์ 100 ชุด ตลาดโรงสี 400 ชุด โรงเรียนนาเชื่อน 100 ชุด **รวมทั้งหมด 2,200 ชุด**

### การตรวจ ATK ในเจ้าหน้าที่ศูนย์อนามัยที่ 6

ผู้มารับชุดตรวจทั้งหมดตั้งแต่ 7 ต.ค. 64 - 9 พ.ย. 64 จำนวน 93 คน 154 ชุด แจ้งผลการตรวจ จำนวน 82 คน รอวันครบการตรวจ 11 คน ผลการตรวจเป็น Negative ทั้งหมด

### ข้อมูลเวชภัณฑ์ป้องกันโควิด โรงพยาบาลส่งเสริมสุขภาพ

#### คลังวัสดุเวชภัณฑ์ทางการแพทย์

ลำดับที่	รายการ	คงเหลือ	หมายเหตุ
1.	Disposable gloves size S (กล่อง)	68	เก็บไว้ใช้สำหรับงานบริการ
2.	Disposable glove size M (กล่อง)	250	เก็บไว้ใช้สำหรับงานบริการ
3.	Disposable glove size L (กล่อง)	85	เก็บไว้ใช้สำหรับงานบริการ
4.	Nitrite glove size M, L (กล่อง)	80,10	เก็บไว้ใช้สำหรับงานบริการ
5.	Surgical mask (กล่อง)	700	เก็บไว้ใช้สำหรับงานบริการ
6.	N95 mask (ชิ้น)	11576	เก็บไว้ใช้สำหรับงานบริการ
7.	Face shield (ชิ้น)	1608	เก็บไว้ใช้สำหรับงานบริการ
8.	กาวน์กันน้ำ level1 (ชิ้น)	550	เก็บไว้ใช้สำหรับงานบริการ
9.	กาวน์กันน้ำ level3 (ชิ้น)	390	เก็บไว้ใช้สำหรับงานบริการ
10.	CPE (ชิ้น)	3150	เก็บไว้ใช้สำหรับงานบริการ
11.	Coverall (ชิ้น)	180	เก็บไว้ใช้สำหรับงานบริการ

คลังวัสดุอุปกรณ์ทางการแพทย์			
ลำดับที่	รายการ	คงเหลือ	หมายเหตุ
16.	เข็มเบอร์ 21 (100ชิ้นต่อกล่อง)	40	เก็บไว้ใช้สำหรับงานบริการ 30
17.	เข็มเบอร์ 27 (100ชิ้นต่อกล่อง)	40	เก็บไว้ใช้สำหรับงานบริการ 40
18.	Syring 3ml (100ชิ้นต่อกล่อง)	60	เก็บไว้ใช้สำหรับงานบริการ 60
19.	Syring 1ml (100ชิ้นต่อกล่อง)	40	เก็บไว้ใช้สำหรับงานบริการ 40
20.	Plaster	207	เก็บไว้ใช้สำหรับงานบริการ 180
21.	Alcohol 70%	672	เก็บไว้ใช้สำหรับงานบริการ
22.	Alcohol gel 400ml	1508	เก็บไว้ใช้สำหรับงานบริการ 1000
23.	Cotton ballใหญ่	20	เก็บไว้ใช้สำหรับงานบริการ
24.	Cotton ballเล็ก	10	เก็บไว้ใช้สำหรับงานบริการ
25.	Cotton ball with alcohol	13050	เก็บไว้ใช้สำหรับงานบริการ
26.	Alcohol pad	1225	เก็บไว้ใช้สำหรับงานบริการ
27.	Alcohol 5L	1209	
28.	ไฮเดอร์ (ขวด)	1952	เก็บไว้ใช้สำหรับงานบริการ
29.	สบู่เหลว (ขวด)	2684	เก็บไว้ใช้สำหรับงานบริการ 2000
30.	ถุงแดง (กระสอบ)	74	

\*สีเขียวเข้มคือวัสดุที่สามารถใช้สนับสนุนการออกณรงค์ในเขตพื้นที่ได้

### ข้อเสนอแนะ

1. ก่อนเปิดโรงเรียนจะต้องได้รับการตรวจ ATK ครบ 100% และ 25% ของครูจะต้องได้รับการตรวจทุกสัปดาห์ และ 10% ของนักเรียนจะต้องได้รับการตรวจ คาดหวังว่า ATK ที่ศูนย์ฯ มีอยู่จะเป็นที่ที่ต้องการของโรงเรียนเป็นอย่างดี เพราะฉะนั้น
2. วัสดุอุปกรณ์ทางการแพทย์ ที่จำเป็นใช้ในโรงเรียน เช่น Alcohol, Surgical mask สามารถนำไปแจกเพื่อรองรับการเปิดโรงเรียนได้

### กลุ่มพัฒนาอนามัยสิ่งแวดล้อม

#### 1. การยกระดับสถานประกอบการมาตรการปลอดภัย COVID Free Setting ในพื้นที่นาร่องการท่องเที่ยว (Blue Zone Areas)

1. สมุทรปราการ (เฉพาะสนามบินสุวรรณภูมิ) เพื่อเตรียมความพร้อมของท่าอากาศยานนานาชาติสุวรรณภูมิและพื้นที่โดยรอบในการรองรับนักท่องเที่ยวต่างชาติที่เดินทางเข้ามาในประเทศไทยผ่านท่าอากาศยานสุวรรณภูมิ อาคารผู้โดยสาร ท่าอากาศยานนานาชาติสุวรรณภูมิ โดยให้ความสำคัญกับการประเมินตนเองตาม Setting ต่างๆ เช่น ร้านอาหาร ด้วย COVID Free Setting อย่างสม่ำเสมอและต่อเนื่องทั้ง 3 ด้าน ทั้งด้านสิ่งแวดล้อม ผู้ให้บริการ และผู้ใช้บริการ. รวมถึงการกำกับ ติดตามการดำเนินงานตามมาตรการ CFS. (people Voice) ผ่านQR Code และเน้นเรื่องการติดตามมาตรการ UP-DMHTTA

1. ท่าอากาศยานสุวรรณภูมิ
  2. ร้านอาหาร จำนวน 4 ได้แก่
    - 2.1 ASIAN CORNER SVB.
    - 2.2 Coffee World Airportlink
    - 2.3 บริษัท สยาม แพรนไชน์ส์ธุรกิจ จำกัด (Subway)
    - 2.4 ASIAN CORNER SVB.
  3. ร้านอาหารและเครื่องดื่มที่มีการบริโภคเครื่องดื่มแอลกอฮอล์ 3 ร้าน
  4. พิพิธภัณฑสถาน 1 แห่ง
2. ชลบุรี (พญา อ.บางละมุง ต.นาจอมเทียน ต.บางเสร่ เกาะสีชัง อ.ศรีราชา)
  3. ระยอง (เกาะเสม็ด)
  4. ตรวด (เกาะช้าง) ลงพื้นที่สนับสนุนชุดตรวจ ATK ณ โรงแรมไฮยเซ็นจูร์ รีสอร์ท อ.เกาะช้าง จ.ตรวด เพื่อเฝ้าระวังและป้องกันการแพร่ระบาดของโควิด -19 ใน Setting ต่างๆ ได้แก่ โรงแรม ที่พัก ร้านอาหาร

ผลการดำเนินงาน CFS

- 1.ร้านอาหาร 1 แห่ง
- 2.โรงแรมที่พัก 3 แห่ง

**2. ผลการกระจาย ATK รายจังหวัดในพื้นที่เขตสุขภาพที่ 6**

1. ลงพื้นที่วันที่ 18-19 ตุลาคม 64 อ.อรัญประเทศ :ลานพระสยามมินทร์เทศบาลเมืองอรัญประเทศ  
อ.เมือง :ตลาดสมบูรณ์โชค และอ.วัฒนานคร :เทศบาลวัฒนานคร โดยลงพื้นที่ได้สนับสนุนชุดตรวจ ATK ให้กับ  
ประชาชนใน setting ต่างๆ ดังนี้

1. ตลาด 78 คน
2. ร้านอาหาร 163 คน
3. แผงลอย 114 คน
4. ขนส่งสาธารณะ 7 คน
5. ห้างสรรพสินค้า 39 คน
6. แค้มป์ก่อสร้าง 5 คน

โดยสรุป กระจายชุดตรวจ ATK ให้ประชาชนรายละ 2 ชุดรวมทั้งสิ้น 940ชุด (จำนวน 470 คน) หรือ ร้อยละ 26.11

2. ลงพื้นที่วันที่ 21-23 ต.ค.64 อ.โป่งน้ำร้อน : ตลาดบ้านแหลม อ.เมือง :ตลาดจตุจักร, ตลาดเซนทริก อ.ท่า  
ใหม่ : วัดคลองขุด โดยลงพื้นที่ได้สนับสนุนชุดตรวจ ATK ให้กับประชาชนใน setting ต่างๆ จ.จันทบุรี ดังนี้

- 1.ตลาด 128 ราย
2. ผู้เก็บขมูลฝอยติดเชื้อ 21 ราย
3. แค้มป์คนงานก่อสร้าง 53 ราย
4. ห้างสรรพสินค้า 366 ราย

โดยสรุป กระจายชุดตรวจ ATK ให้ประชาชนรายละ 2 ชุดรวมทั้งสิ้น 1,136ชุด (จำนวน 568 คน) ผลงาน ร้อยละ 53.48

3. ลงพื้นที่วันที่ 21-23 ต.ค. 2564 และ 1-3 พ.ย.64 อ.ปลวกแดง :แค้มป์ก่อสร้าง บ.ซิโนไทย ตลาดนัด  
สะพานสี่, ตลาดสมาร์ทแลนด์, ตลาดป่ามะพร้าว, ตลาดป่าไผ่, ตลาดนัดคลองกรร, ตลาดนัดเขาน้อย อ.เมือง :  
ตลาดสดสตาร์ โดยลงพื้นที่ได้สนับสนุนชุดตรวจ ATK ให้กับประชาชนใน setting ต่างๆ จ.ระยอง ดังนี้

- 1.ตลาด1,082 คน
2. ร้านอาหาร 302 คน
3. แผงลอย 36 คน
4. เสริมสวย 40 คน
5. ขนส่งสาธารณะ 49 คน
6. แค้มป์คนงานก่อสร้าง 2,230คน

โดยสรุป กระจายชุดตรวจ ATK ให้ประชาชนรายละ 2 ชุดรวมทั้งสิ้น 7,478ชุด (จำนวน 3,739คน) ผลงาน ร้อยละ  
74.04

4. ลงพื้นที่วันที่ 25-28 ตุลาคม 2564 อ.เมือง : แค้มป์ก่อสร้าง,ตลาดทรัพย์สินส่วนพระองค์,  
ห้างสรรพสินค้าตะวันออกพลาซ่า, ตลาดทรงชัย และสถานีขนส่ง /อ.บางปะกง : ตลาดลาว, จุดพักรถมอเตอร์เวย์/อ.  
บางคล้า : ตลาดสดเทศบาลบางคล้า,ตลาดแม่เลี้ยง/อ.บางน้ำเปรี้ยว : ตลาดสดบางน้ำเปรี้ยว  
จ.ฉะเชิงเทรา โดยลงพื้นที่ได้สนับสนุนชุดตรวจ ATK ให้กับประชาชนใน setting ต่างๆ ดังนี้

1. ตลาด 816คน
2. ร้านอาหาร 347 คน
3. แผงลอย 33 คน
4. เสริมสวย 45 คน

- 5. ขนส่งสาธารณะ 135 คน
- 6. ห้างสรรพสินค้า 294 คน
- 7.แคมป์คนงานก่อสร้าง 94 คน

โดยสรุป จ่ายชุดตรวจ ATK ให้ประชาชนรายละ 2 ชุดรวมทั้งสิ้น 1,768ชุด (จำนวน 3,536 คน) ผลงาน ร้อยละ 62.04

5. ลงพื้นที่วันที่ 7-12 พฤศจิกายน 2564 วันที่ 10พ.ย.64 -อ.เขาสมิง : ตลาดสด, ท่าเรือทั้ง 2 แห่ง, แคมป์ก่อสร้าง 1 แห่ง -อ.เมือง : แคมป์ก่อสร้าง 2 แห่ง วันที่ 11พ.ย.64 -อ.เมือง : ตลาดสด, ท่าเรือเฟอร์รี่เกาะกูด, เทศบาลเมืองตราด -อ.แหลมงอบ : ตลาดสด, แคมป์ก่อสร้าง, ท่าเรือ วันที่ 12 พ.ย.64 -อ.ปอไร่ : ตลาดสดเทศบาลตำบลปอพลอย, แคมป์ก่อสร้าง 1 แห่ง โดยลงพื้นที่ได้สนับสนุนชุดตรวจ ATK ให้กับประชาชนใน setting ต่างๆ จ.ตราด ดังนี้

- 1. ตลาด 343คน
- 2. แคมป์คนงานก่อสร้าง 52คน
- 3. ร้านอาหาร 25 คน
- 4. แผงลอย 50 คน
- 5. ห้างสรรพสินค้า 307 คน
- 6. ขนส่งสาธารณะ 18 คน

โดยสรุป จ่ายชุดตรวจ ATK ให้ประชาชนรายละ 2 ชุดรวมทั้งสิ้น 1,610ชุด (จำนวน 805 คน) ผลงาน ร้อยละ 45.33

### 3. แผนการจัดสรรชุดตรวจ ATK รายจังหวัดในพื้นที่ เขตสุขภาพที่ 6

จังหวัด	ตลาด	ร้านอาหาร	แผงลอย	เสริมสวย	ขนส่งสาธารณะ	ห้างสรรพสินค้า	แคมป์ก่อสร้าง	ผู้เก็บขนกำจัดมูลฝอยติดเชื้อ	กลุ่มผู้สูงอายุ	รวม
สมุทรปราการ	4,000	1,000	400	1,000	200	2,800	4,000	100	100	13,600
ชลบุรี	4,000	1,000	500	1,000	200	3,000	4,000	100	100	13,900
ระยอง	3,000	1,000	500	300	100	1,000	4,000	100	100	10,100
จันทบุรี	2,000	1,000	200	200	100	300	1,000	100	100	5,000
ตราด	2,000	500	100	100	100	100	500	100	100	3,600
ฉะเชิงเทรา	3,000	500	100	300	100	500	1,000	100	100	5,700
ปราจีนบุรี	2,000	500	100	300	100	300	1,000	100	100	4,500
สระแก้ว	2,000	500	100	100	100	100	500	100	100	3,600
<b>รวม</b>	<b>22,000</b>	<b>6,000</b>	<b>2,000</b>	<b>3,300</b>	<b>1,000</b>	<b>8,100</b>	<b>16,000</b>	<b>800</b>	<b>800</b>	<b>60,000</b>

### 4. การดำเนินงาน ATK

1. ศูนย์อนามัยที่ 6 ร่วมกับสำนักงานสาธารณสุขจังหวัดชลบุรี ลงพื้นที่เฝ้าระวังโควิด 19 โดยการสนับสนุนการใช้ชุดตรวจ ATK วันที่ 15,18-19 ตุลาคม 2564

- อ.บางละมุง ณ ตลาดรัตนากรไรรักษาสิริห์หมู่ 6 ตำบลหนองปรือ
- อ.ศรีราชา ณ ศูนย์การค้าแปซิฟิกพาร์ค
- อ.พานทอง วัดหนองขนาด, โรงงานผลิตเฟอร์นิเจอร์ไม้ยางพารา ตลาดไทย

โดยลงพื้นที่ได้สนับสนุนชุดตรวจ ATK ให้กับประชาชนใน setting ต่างๆ ดังนี้

- 1. ตลาด 128 ราย
- 2. ผู้เก็บขนมูลฝอยติดเชื้อ 21 ราย
- 3. แคมป์คนงานก่อสร้าง 53 ราย

4. ห้างสรรพสินค้า 366 ราย

โดยสรุป จ่ายชุดตรวจ ATK ให้ประชาชนรายละ 2 ชุดรวมทั้งสิ้น 1,136 ชุด (จำนวน 568 คน) หรือ ร้อยละ 13.70

2. ศูนย์อนามัยที่ 6 ร่วมกับสำนักงานสาธารณสุขจังหวัดสระแก้ว ลงพื้นที่เฝ้าระวังโควิด 19 โดยการสนับสนุนการใช้ชุดตรวจ ATK วันที่ 18-19 ตุลาคม 64

- อ.อรัญประเทศ :ลานพระสยามมินทร์เทศบาลเมืองอรัญประเทศ
- อ.เมือง :ตลาดสมบุญนิโชค
- อ.วัฒนานคร :เทศบาลวัฒนานคร

โดยลงพื้นที่ได้สนับสนุนชุดตรวจ ATK ให้กับประชาชนใน setting ต่างๆ ดังนี้

1. ตลาด 78 คน
2. ร้านอาหาร 163 คน
3. แผงลอย 114 คน
4. ขนส่งสาธารณะ 7 คน
5. ห้างสรรพสินค้า 39 คน
6. แคมป์ก่อสร้าง 5 คน

โดยสรุป จ่ายชุดตรวจ ATK ให้ประชาชนรายละ 2 ชุดรวมทั้งสิ้น 940 ชุด(จำนวน 470 คน) หรือ ร้อยละ 26.11

3. ศูนย์อนามัยที่ 6 ร่วมกับสำนักงานสาธารณสุขจังหวัดจันทบุรี ลงพื้นที่เฝ้าระวังโควิด 19 โดยการสนับสนุนการใช้ชุดตรวจ ATK วันที่ 21-23 ต.ค.64

- อ.โป่งน้ำร้อน : ตลาดบ้านแหลม
- อ.เมือง : ตลาดจตุจักร, ตลาดเซนทริก
- อ.ท่าใหม่ : วัดคลองขุด

โดยลงพื้นที่ได้สนับสนุนชุดตรวจ ATK ให้กับประชาชนใน setting ต่างๆ ดังนี้

1. ตลาด 128ราย
2. ผู้เก็บขมูลฝอยติดเชื้อ 21ราย
3. แคมป์คนงานก่อสร้าง 53ราย
4. ห้างสรรพสินค้า 366 ราย

โดยสรุป จ่ายชุดตรวจ ATK ให้ประชาชนรายละ 2 ชุดรวมทั้งสิ้น 1,136ชุด (จำนวน 568 คน) ผลงาน ร้อยละ 53.48

4. ศูนย์อนามัยที่ 6 ร่วมกับสำนักงานสาธารณสุขจังหวัดระยอง ลงพื้นที่เฝ้าระวังโควิด 19 โดยการสนับสนุนการใช้ชุดตรวจ ATK วันที่ 21-23 ตุลาคม 2564

- อ.ปลวกแดง :แคมป์ก่อสร้าง บ.ซิโนทัยตลาดนัดสะพานสี่, ตลาดสมาร์ทแลนด์, ตลาดปามะพร้าว, ตลาดป่าไผ่, ตลาดนัดคลองกรร, ตลาดนัดเขาน้อย

- อ.เมือง : ตลาดสดสตาร์

โดยลงพื้นที่ได้สนับสนุนชุดตรวจ ATK ให้กับประชาชนใน setting ต่างๆ ดังนี้

1. ตลาด 1,077 คน
2. ร้านอาหาร 97 คน
3. แผงลอย 36 คน
4. เสริมสวย 40 คน
5. ขนส่งสาธารณะ 17 คน
6. แคมป์คนงานก่อสร้าง 2,230 คน

โดยสรุป จ่ายชุดตรวจ ATK ให้ประชาชนรายละ 2 ชุดรวมทั้งสิ้น 6,994ชุด (จำนวน 3,497คน) ผลงาน ร้อยละ 69.25

5. ศูนย์อนามัยที่ 6 ร่วมกับสำนักงานสาธารณสุขจังหวัดฉะเชิงเทราลงพื้นที่เฝ้าระวังโควิด 19 โดยการสนับสนุนการใช้ชุดตรวจ ATK วันที่ 25-28 ตุลาคม 2564

- อ.เมือง : แคมป์ก่อสร้าง,ตลาดทรัพย์สินส่วนพระองค์, ห้างสรรพสินค้าตะวันออกพลาซ่า, ตลาดทรงชัย และสถานีขนส่ง

- อ.บางปะกง : ตลาดลาว, จุดพักรถมอเตอร์เวย์
- อ.บางคล้า : ตลาดสดเทศบาลบางคล้า,ตลาดแม่เลี้ยง
- อ.บางน้ำเปรี้ยว : ตลาดสดบางน้ำเปรี้ยว

โดยลงพื้นที่ได้สนับสนุนชุดตรวจ ATK ให้กับประชาชนใน setting ต่างๆ ดังนี้

1. ตลาด 816 คน
2. ร้านอาหาร 347 คน
3. แผงลอย 33 คน
4. เสริมสวย 45 คน
- 5.ขนส่งสาธารณะ 135 คน
6. ห้างสรรพสินค้า 294 คน
7. แคมป์คนงานก่อสร้าง 94 คน

โดยสรุป จ่ายชุดตรวจ ATK ให้ประชาชนรายละเอียด 2 ชุดรวมทั้งสิ้น 1,768 ชุด (จำนวน 3,536 คน)

ผลงาน ร้อยละ 62.04

6. ศูนย์อนามัยที่ 6 ร่วมกับสำนักงานสาธารณสุขจังหวัดสมุทรปราการ ลงพื้นที่เฝ้าระวังโควิด 19 โดยการสนับสนุนการใช้ชุดตรวจ ATK วันที่ 25,27-30 ตุลาคม 2564

- อ.บางเสาธง : บริษัท สวอนอินดัสทรี(ประเทศไทย) จำกัด
- อ.เมือง : รพ.สต.บางโปรง, ตลาดชานน
- อ.บางพลี :ตลาดทิพย์นิมิต

โดยลงพื้นที่ได้สนับสนุนชุดตรวจ ATK ให้กับประชาชนใน setting ต่างๆ ดังนี้

1. ตลาด 1,144คน
2. แคมป์คนงานก่อสร้าง 712คน
3. ผู้สูงอายุ 114 คน
4. ประชาชนทั่วไป 152 คน

โดยสรุป จ่ายชุดตรวจ ATK ให้ประชาชนรายละเอียด 2 ชุดรวมทั้งสิ้น 4,380ชุด (จำนวน 2,190 คน) ผลงาน ร้อยละ 30.79

แผนการดำเนินงานเฝ้าระวังสถานประกอบการ โดยใช้ชุดตรวจ ATK (บูรณาการร่วมกับจังหวัดในการลงพื้นที่ Active surveillance)

จังหวัด	แผนการดำเนินงาน / ลงพื้นที่
ชลบุรี	วันที่ 8 พ.ย.64 - อ.บ้านบึง : โรงเรียนบ้านบึง โลดส์บ้านบึง และตลาด
	วันที่ 9 พ.ย.64 - อ.เมือง : Big C ศรี, Big C Homepro
	วันที่ 10 พ.ย.64 - อ.บ่อทอง : ตลาด
	วันที่ 12 พ.ย.64 - ศูนย์การค้าเทอมินอล 21 พัทยา ชั้น M
ตราด	วันที่ 8 พ.ย.64 - อ.คลองใหญ่ : ตลาดสด 2 แห่ง , อ.เมือง : แคมป์ก่อสร้าง หจก. ไทยพีพัฒนา
	วันที่ 9 พ.ย.64 - อ.เขาสมิง : ตลาดสดแสนดัง
	วันที่ 10 พ.ย.64 - อ.เขาสมิง : สะพานยายหลา, สถานีขนส่ง, ห้างโลดส์, แคมป์ก่อสร้าง 1 แห่ง
	วันที่ 10 พ.ย.64 - อ.เขาสมิง : ตลาดสด, ท่าเรือทั้ง 2 แห่ง, แคมป์ก่อสร้าง 1 แห่ง
	วันที่ 11 พ.ย.64 - อ.เมือง : ตลาดสด, ท่าเรือเฟอร์รี่เกาะกูด, เทศบาลเมืองตราด
	วันที่ 12 พ.ย.64 - อ.แหลมงอบ : ตลาดสด, แคมป์ก่อสร้าง, ท่าเรือ
วันที่ 12 พ.ย.64 - อ.บ่อไร่ : ตลาดสดเทศบาลตำบลบ่อพลอย, แคมป์ก่อสร้าง 1 แห่ง	

สรุป ผลการดำเนินงานเฝ้าระวังสถานประกอบการ โดยใช้ชุดตรวจ ATK

Setting	ชลบุรี	สระแก้ว	ระยอง	จันทบุรี	ฉะเชิงเทรา	สมุทรปราการ	ปราจีนบุรี	ตราด	รวม
1. ตลาด	466	78	1,082	556	816	1,358	450	343	5,149
2. กภัตาคาร/ ร้านอาหาร	115	163	302	352	347	199	6	25	1,509
3. แผงลอย	132	114	36	177	33	215		50	757
4. ชยะติดเชื้อ	21							10	31
5. เสริมสวย		64	40		45	19			168
6. ขนส่งสาธารณะ	59	7	49	67	135	35		18	370
7. ห้างสรรพสินค้า	861	39		185	294		263	307	1,949
8. แคมป์ก่อสร้าง	106	5	2,230		94	712		52	3,199
9. กลุ่มสูงอายุ	134				4	114			252
10. ประชาชนทั่วไป	4,013					152			4,165
รวม (คน)	5,907	470	3,739	1,337	1,768	2,804	719	805	17,549
จำนวน ATK	11,814	940	7,478	2,674	3,536	5,608	1,438	1,610	35,098

ข้อมูล ณ วันที่ 9 พ.ย. 2564 เวลา 20.00 น.

ผลการดำเนินงานเฝ้าระวังสถานประกอบการ โดยใช้ชุดตรวจ ATK (รายจังหวัด)

จังหวัดที่มีผลการดำเนินงานมากที่สุด คือ จังหวัด ระยอง ร้อยละ 74.04 รองลงมา คือ จังหวัดฉะเชิงเทรา ร้อยละ 62.04 และจังหวัดชลบุรี ร้อยละ 56.06

ผลการดำเนินงานเฝ้าระวังสถานประกอบการ โดยใช้ชุดตรวจ ATK (ราย Setting)

Setting ที่มีผลการดำเนินงานมากที่สุด คือ Setting กลุ่มประชาชน ร้อยละ 105.75 รองลงมา คือ Setting แผงลอย ร้อยละ 75.7 และ Setting ขนส่งสาธารณะ ร้อยละ 74

ข้อค้นพบ

1. สสจ.ประสานพื้นที่และภาคีเครือข่าย เตรียมความพร้อมการดำเนินงาน สสอ.รพ.สต. อสม.
2. การดำเนินงานล่าช้า แอปเป่าตั้งให้อัพเดททำให้เสียเวลาในการใช้งาน มีการยืนยันตัวบุคคลใหม่ การยืนยันเข้าใช้งานไม่สำเร็จทำให้ไม่สามารถรับชุด ATK ได้
3. ประชาชนที่ได้รับ ATK แล้ว ส่วนมากจะยังไม่ได้ตรวจทันที ไปตรวจที่บ้าน หรืออาจไม่ได้ตรวจ จะส่งผลกระทบต่อผลรายงานการตรวจ จะน้อยกว่าความเป็นจริงได้
4. การเว้นระยะห่าง ขณะปฏิบัติงาน ยังไม่สามารถดำเนินการได้เท่าที่ควร แต่ป้องกันโดยการใส่แมส ล้างมือบ่อยๆ
5. ศูนย์อนามัยที่ 6 ให้การสนับสนุนวัสดุอุปกรณ์ในพื้นที่ประสบสาธารณภัย (อุทกภัย) ณ จังหวัดตราด

วันที่ 7 พฤศจิกายน 2564 ศูนย์อนามัยที่ 6 นำโดย นางสุภาพร อานมณี นักวิชาการสาธารณสุขชำนาญการ และทีมงานอนามัยสิ่งแวดล้อม ลงพื้นที่สนับสนุนวัสดุอุปกรณ์ ให้กับนางสาวบุศรา เสริมสุข นักวิชาการสาธารณสุขปฏิบัติการ สำนักงานสาธารณสุขจังหวัดตราด ได้แก่ คลอรีนเม็ด 200 กระปุก คลอรีนผง 70 กระปุก และคลอรีนน้ำ 200 ขวด

วัสดุอุปกรณ์ที่ศูนย์อนามัยที่ 6 สนับสนุนในพื้นที่ประสบสาธารณภัย (อุทกภัย)										
ลำดับ	รายการ	หน่วย	ระยอง (22 ก.ย.64, 20 ต.ค.64)	ฉะเชิงเทรา (21 ก.ย.64, 7 ต.ค.64)	สมุทรปราการ (23 ก.ย.64)	ปราจีนบุรี (30 ก.ย.64)	สระแก้ว (18 ต.ค. 64)	จันทบุรี (20 ต.ค.64)	ตราด (7 พ.ย.64)	คงเหลือ
1	คลอรีนเม็ด	กระปุก	200	300	200	200	100	200	200	836
2	คลอรีนผง	กระปุก	70	105	70	200	70	70	70	345
3	คลอรีนน้ำ	ขวด	200	-	-	-	200	200	200	200
4	ถุงดำ	กระสอบ	1	2	0	1	1	1		5
5	ถุงแดง	กระสอบ	1	2	0	1	1	1		3
6	น้ำยาฆ่าเชื้อ(Oxyplus eco)	ขวด	2	2	2	2	-	2		2
7	แอลกอฮอล์น้ำ	แกลลอน	1	2	1	1	-	1		6
8	เจลแอลกอฮอล์ ขนาด 250 มล.	ขวด	1	50	25	25	-	1		0
9	น้ำยาล้างจาน	แกลลอน		1	1	1	-			1
10	สบู่	ขวด	10	10	5	10	-	10		0
11	ถุงมือยาง	กล่อง	1	2	1	1	-	1		16
12	ไม้กวาดทางมะพร้าว	อัน	5	10	5	5	-	5		24
13	รองเท้าบูท	คู่	12	12	12	12	-	12		156

ข้อมูล ณ 9 พฤศจิกายน 2564

แผนการจัดชุดตรวจ ATK งบกลางกรมอนามัย (ฉบับวันที่ 12 ต.ค. 2564) ศูนย์อนามัยที่ 6 ชลบุรี

ลำดับ	Setting	จำนวน (ชุด)
1	โรงงาน	14,000
2	วัด/มัสยิด/ศาสนสถาน อื่นๆ	2,000
3	ศูนย์เด็กเล็ก	5,000
4	โรงเรียน/อาชีวศึกษา	2,000
5	สถานดูแลผู้สูงอายุ	1,220
รวม		24,220

หมายเหตุ

- 1.สรุป การประชุมการกระจาย ATK ระหว่าง สวล. และ สส. วันที่ 12 ต.ค.64
- 2.ATK จำนวน 24,220 ชุด อยู่ที่ สวล. (รับไว้ วันที่ 9 พฤศจิกายน 2564)

แผนการกระจาย ATK ที่เหลืออยู่

ลำดับ	รายการ	จำนวน (ชุด)
1	จำนวน ATK ที่ได้รับการสนับสนุน	67,875
2	จำนวน ATK ที่แจกและอยู่ในระบบ สปสช. (วันที่ 8 พ.ย.64)	36,958
3	จำนวน ATK ที่เบิกไปแล้ว แต่ยังไม่ได้ Scan เข้าระบบกองทุน (เบิกไปกระจายในพื้นที่ ได้แก่ รพ.สส, ตราด และชลบุรี)	11,117
4	จำนวน ATK ที่อยู่ในสต็อก (44 ลัง)	19,800

แผนที่ 1 ใช้ Setting ตามเดิม โดย

- 1.1 จังหวัด เพิ่มอาสาสมัคร (Whitelist) แล้วอาสาสมัครไปเพิ่มผู้รับ ATK ในเป้าตั้ง แล้วมา Scan รับ ATK ที่ศูนย์
- 1.2 ศูนย์อนามัยที่ 6 นาไปส่งพร้อมการ Scan เป้าตั้งที่จังหวัดทำ

แผนที่ 2 ใช้สถานการณ์ที่เป็นปัญหาแล้วกระจาย ATK โดยใช้ Whitelist

- 2.1 โรงเรียน เนื่องจากการเปิดภาคเรียน Onsite ครูและนักเรียนต้องตรวจ ATK ทุกคน
- 2.2 โรงงาน เนื่องจากยังพบเป็น Cluster อยู่บ่อยๆ
- 2.3 ร้านค้า / ตลาด ผ่านผู้บริหารจัดการหรือคณะกรรมการร้านค้า ตลาด

#### ข้อเสนอแนะ

1. การดำเนินงาน ATK ดำเนินการได้ค่อนข้างยาก จะต้องมีช่วยกันการวางแผน ในส่วนโรงพยาบาลอาจจะมีการลงไปโปรโมทที่ตลาด เทศบาล
2. คุยกับทางจังหวัด ใน Setting ใหญ่ๆ เช่น โรงงานที่มีจำนวนพนักงานเยอะๆ อาจประสานลงไปจะช่วยให้ทำงานเราง่ายขึ้น
3. ประเด็นการตรวจ ATK หากมีการตรวจด้วยจะใช้เวลานาน ทีมตรวจจะเป็นทีมของจังหวัด

#### Cluster แม่และเด็กปฐมวัย

##### 1. สถานการณ์การแพร่ระบาดของ COVID-19 ในหญิงตั้งครรภ์ หญิงหลังคลอด 6 สัปดาห์ ทารกแรกเกิด และเด็กอายุ 0-5 ปี

สถานการณ์หญิงตั้งครรภ์ หญิงหลังคลอดภายใน 6 สัปดาห์ และทารกแรกเกิดที่ติดเชื้อ COVID-19 ของประเทศไทย ระหว่างวันที่ 31 ต.ค.64 - 6 พ.ย.64 พบหญิงตั้งครรภ์ติดเชื้อ 198 ราย สะสม (1 เม.ย.64 -6 พ.ย.64) จำนวน 5,356 ราย แบ่งเป็น ไทย 3,707 ราย และต่างชาติ 1,649 ราย มารดาเสียชีวิต 102 ราย ทารกเสียชีวิต 48 ราย สตรีมีครรภ์ได้รับวัคซีนสะสม เข็มที่ 1- 83,858 ราย เข็มที่ 2- 63,249 ราย เข็มที่ 3- 910 ราย และสถานการณ์เด็กอายุ 0-5 ปี ระหว่างวันที่ 25 - 31 ต.ค.64 พบการติดเชื้อ 3,339 ราย สะสม (1 เม.ย.-31 ต.ค.64) 71,429 ราย เสียชีวิต (อายุ 0-10 ปี) 25 ราย

สถานการณ์หญิงตั้งครรภ์ หญิงหลังคลอดภายใน 6 สัปดาห์ และทารกแรกเกิดที่ติดเชื้อ COVID-19 เขตสุขภาพที่ 6 ระหว่างวันที่ 26 ต.ค.64 - 9 พ.ย.64 พบหญิงตั้งครรภ์ติดเชื้อ 86 ราย สะสม (ธ.ค.63 - 9 พ.ย.64) จำนวน 574 ราย แบ่งเป็น ไทย 334 ราย และต่างชาติ 240 ราย มารดาเสียชีวิต 8 ราย และสถานการณ์เด็กอายุ 0-5 ปี ระหว่างวันที่ 26 ต.ค.64 - 9 พ.ย.64 พบการติดเชื้อ 603 ราย สะสม (1 เม.ย.- 26 ต.ค.64) 18,001 ราย แบ่งเป็น ไทย 16,215 ราย และต่างชาติ 2,389 ราย เสียชีวิต 2 ราย จังหวัดที่พบการติดเชื้อและเสียชีวิตมากที่สุดคือ จ.สมุทรปราการ ความเสี่ยงที่พบมากที่สุด 3 อันดับแรกคือ สัมผัสใกล้ชิดบุคคลในครอบครัว (55.00%) อยู่ระหว่างสอบสวนโรค (19.67%) และการค้นหาเชิงรุกในชุมชน (16.15%)

##### 2. การบริหารจัดการวัคซีนในหญิงตั้งครรภ์ เขตสุขภาพที่ 6

ข้อมูลจากระบบ dashboard-vaccine.moph.go.th วันที่ 8 พ.ย.64 การฉีดวัคซีน COVID-19 ในกลุ่มหญิงตั้งครรภ์ เขตสุขภาพที่ 6 เป้าหมาย เดือนกันยายน เข็มที่ 1 :  $\geq 70\%$  ผลการดำเนินงาน พบว่า เข็มที่ 1- 118.49% เข็มที่ 2- 100.07% จังหวัดที่ดำเนินการได้มากที่สุดคือ จ.ชลบุรี เข็มที่ 1- 117.11% เข็มที่ 2- 109.59%

##### 3. สรุปสถานการณ์การประเมินตนเองของสถานพัฒนาเด็กปฐมวัย Thai Stop Covid Plus เขตสุขภาพที่ 6

การประเมิน Thai Stop Covid Plus (TSC<sup>+</sup>) ของสถานพัฒนาเด็กปฐมวัย เป้าหมายของเขตสุขภาพที่ 6 ได้ 1,503 แห่ง มีการประเมินเข้ามาจำนวน 918 แห่ง (61.08%) ผ่าน 729 แห่ง (79.41%) ไม่ผ่าน 189 (20.59%) จังหวัดที่ประเมินเข้ามามากที่สุดคือ จ.สระแก้ว (98.53%) จ.ฉะเชิงเทรา (93.57%) และ จ.จันทบุรี (78.32%) พิจารณารายชื่อที่มีดำเนินงานได้น้อยที่สุดคือ ข้อ 21 สมาชิกในครอบครัวทุกคนของเด็กปฐมวัยที่ใช้บริการของสถานพัฒนาเด็กปฐมวัยต้องได้รับการฉีดวัคซีน ครบตามเกณฑ์ (18.74%) ข้อ 20 สมาชิกในครอบครัวทุกคนของเด็กปฐมวัยที่ใช้บริการของสถานพัฒนาเด็กปฐมวัยต้องได้รับการตรวจ ATK ก่อนเปิด สพด. ไม่เกิน 7 วัน (17.65%) และ ข้อ 13 ให้มีอัตราส่วนผู้ดูแลเด็กหรือครูพี่เลี้ยง 1 คน ต่อเด็กเล็ก 5 คนเป็นไปตามมาตรฐานของศูนย์เด็กเล็ก และมาตรการป้องกันโรค (15.58%) ทั้งนี้ได้ดำเนินการทำหนังสือขอความอนุเคราะห์ประเมิน TSC plus ที่มีการปรับเปลี่ยนใหม่ ให้กับจังหวัด และประชาสัมพันธ์ เน้นย้ำ มาตรการป้องกันการแพร่ระบาดของโรค COVID-19 ใน

สถานพัฒนาเด็กปฐมวัย เช่น ให้ครูผู้ดูแลสถานพัฒนาเด็กปฐมวัย ศึกษาข้อมูลและเข้าอบรมหลักสูตรด้านการพัฒนาเด็กปฐมวัยและการป้องกันควบคุมโรคฯ ด้วยตนเอง ให้บุคลากรประเมินความเสี่ยงด้วย Thai Save Thai ทุกวัน ก่อนไปทำงาน ให้ประเมินตัวเองผ่าน Thai Stop COVID Plus ในสถานพัฒนาเด็กปฐมวัย 21 ข้อ โดยเริ่มประเมินใหม่ ตั้งแต่เดือนตุลาคม 2564 เป็นต้นไป

#### 4. การเตรียมความพร้อมเปิดสถานพัฒนาเด็กปฐมวัย

ตามประกาศราชกิจจานุเบกษา การบริหารราชการในสถานการณ์ฉุกเฉิน พ.ศ. 2548 (ฉบับที่ 34) ประกาศ ณ วันที่ 28 กันยายน 2564

สถานรับเลี้ยงเด็ก ศูนย์พัฒนาเด็กเล็ก สถานพัฒนาเด็กปฐมวัย ศูนย์เด็กพิเศษ สถานที่ให้การดูแล หรือสถานสงเคราะห์อื่นที่เป็นการจัดสวัสดิการให้แก่เด็ก ให้เปิดดำเนินการได้โดยให้คณะกรรมการโรคติดต่อกรุงเทพมหานครหรือคณะกรรมการโรคติดต่อจังหวัด แล้วแต่กรณีพิจารณาอนุญาตการใช้สถานที่ตามความเหมาะสมของสถานที่นั้นๆ โดยปฏิบัติตามมาตรการการป้องกันโรคที่กระทรวงสาธารณสุขกำหนดอย่างเคร่งครัด

**ระดับของพื้นที่สถานการณ์ย่อยในพื้นที่ทั่วราชอาณาจักร ของโรคติดต่อไวรัสโคโรนา 2019 (1 พ.ย. 64)**



พื้นที่ควบคุมสูงสุดและเข้มงวด 7 จังหวัด	จังหวัดจันทบุรี จังหวัดตาก จังหวัดนครศรีธรรมราช จังหวัดนราธิวาส จังหวัดปัตตานี จังหวัดยะลา จังหวัดสงขลา
พื้นที่ควบคุมสูงสุด 38 จังหวัด	จังหวัดกาญจนบุรี จังหวัดขอนแก่น จังหวัดชลบุรี จังหวัดชุมพร จังหวัดเชียงราย จังหวัดเชียงใหม่ จังหวัดฉะเชิงเทรา จังหวัดตรัง จังหวัดตราด จังหวัดนครปฐม จังหวัดนครนายก จังหวัดนครราชสีมา จังหวัดนครสวรรค์ จังหวัดนนทบุรี จังหวัดปทุมธานี จังหวัดประจวบคีรีขันธ์ จังหวัดปราจีนบุรี จังหวัดพระนครศรีอยุธยา จังหวัดพิจิตร จังหวัดพิษณุโลก จังหวัดเพชรบุรี จังหวัดเพชรบูรณ์ จังหวัดระนอง จังหวัดระยอง จังหวัดราชบุรี จังหวัดลพบุรี จังหวัดสตูล จังหวัดสมุทรปราการ จังหวัดสมุทรสงคราม จังหวัดสมุทรสาคร จังหวัดสระบุรี จังหวัดสระแก้ว จังหวัดสุพรรณบุรี จังหวัดสุราษฎร์ธานี จังหวัดอ่างทอง จังหวัดอุตรธานี จังหวัดอุบลราชธานี
พื้นที่ควบคุม 23 จังหวัด	จังหวัดกาฬสินธุ์ จังหวัดกำแพงเพชร จังหวัดชัยนาท จังหวัดชัยภูมิ จังหวัดบุรีรัมย์ จังหวัดพะเยา จังหวัดแพร่ จังหวัดมหาสารคาม จังหวัดแม่ฮ่องสอน จังหวัดมุกดาหาร จังหวัดนครพนม จังหวัดนครราชสีมา จังหวัดบุรีรัมย์ จังหวัดขอนแก่น จังหวัดอุดรธานี จังหวัดอุบลราชธานี จังหวัดยโสธร จังหวัดร้อยเอ็ด จังหวัดลำปาง จังหวัดลำพูน จังหวัดเลย จังหวัดสิงห์บุรี จังหวัดสุโขทัย จังหวัดสุรินทร์ จังหวัดหนองคาย จังหวัดหนองบัวลำภู จังหวัดอุตรดิตถ์ จังหวัดอุทัยธานี จังหวัดอำนาจเจริญ จังหวัดศรีสะเกษ
พื้นที่เฝ้าระวังสูง 5 จังหวัด	จังหวัดนครพนม จังหวัดน่าน จังหวัดบึงกาฬ จังหวัดมุกดาหาร จังหวัดสกลนคร
พื้นที่นำร่องท่องเที่ยว 4 จังหวัด	กรุงเทพมหานคร จังหวัดกระบี่ จังหวัดพังงา จังหวัดภูเก็ต

Universal Prevention, COVID Free Setting และมาตรการป้องกันควบคุมโรค ตามราชการกำหนดอย่างเคร่งครัด

**มาตรการป้องกันควบคุมโรคโควิด 19 แบบบูรณาการ ตามระดับของพื้นที่สถานการณ์ย่อยในพื้นที่ทั่วราชอาณาจักร 1 พฤศจิกายน 2564**

กิจการกิจกรรม/พื้นที่	พื้นที่ควบคุมสูงสุดและเข้มงวด	พื้นที่ควบคุมสูงสุด	พื้นที่ควบคุม	พื้นที่เฝ้าระวังสูง	พื้นที่เฝ้าระวังและพื้นที่นำร่องการท่องเที่ยว
การห้ามออกนอกเคหสถาน	- ขอความร่วมมือหลีกเลี่ยงการเดินทางที่ไม่จำเป็น - ห้ามออกนอกเคหสถาน 23.00-03.00 น.	ไม่มีการห้ามออกนอกเคหสถาน			
Work From Home	อย่างน้อย 70% หน่วยงานของรัฐ ผู้ประกอบการภาคเอกชน ปรับเพิ่มได้ตามความเหมาะสม	<b>หน่วยงานของรัฐ ผู้ประกอบการภาคเอกชนดำเนินการได้ตามความเหมาะสม ยกเว้น กทม. และประมณฑล อย่างน้อย 70 %</b>			
การจัดกิจกรรมรวมกลุ่มกรณี เ็นจำนวนให้คณะกรรมการโรคติดต่อจังหวัด/กทม. พิจารณา	ห้ามจัดกิจกรรมรวมคนมากกว่า 50 คน	ห้ามจัดกิจกรรมรวมคนมากกว่า 200 คน	ห้ามจัดกิจกรรมรวมคนมากกว่า 500 คน	ห้ามจัดกิจกรรมรวมคนมากกว่า 1,000 คน	จัดกิจกรรมรวมกลุ่มตามความเหมาะสม
สถานศึกษาทุกระดับ สถาบันกวดวิชา	ให้ใช้อาคารสถานที่ เพื่อจัดการเรียนการสอน กิจกรรมที่มีารรวมคนจำนวนมาก โดยผ่านความเห็นชอบจากผู้แทน ศส. และ อว. ร่วมกับคณะกรรมการโรคติดต่อจังหวัด โดยมีมาตรการกำกับอย่างเคร่งครัด	ให้ใช้อาคารสถานที่ เพื่อจัดการเรียนการสอน กิจกรรมที่มีารรวมคนจำนวนมาก โดยผ่านความเห็นชอบจากคณะกรรมการโรคติดต่อจังหวัด	ให้ใช้อาคารสถานที่ เพื่อจัดการเรียนการสอนได้ ตามปกติภายใต้มาตรการป้องกันโรคที่ราชการกำหนด	ให้ใช้อาคารสถานที่ เพื่อจัดการเรียนการสอนได้ตามปกติภายใต้มาตรการป้องกันโรคที่ราชการกำหนด	ให้ใช้อาคารสถานที่ เพื่อจัดการเรียนการสอน ได้ตามปกติ
สถานรับเลี้ยงเด็ก และสถานดูแลผู้สูงอายุ	<b>เปิดดำเนินการตามปกติ</b>				

ประชุมทศ. 29 ต.ค. 64

ทุกกิจกรรม/กิจการต้องเน้นย้ำมาตรการ Universal Prevention, COVID Free Setting และมาตรการป้องกันควบคุมโรคตามราชการกำหนดอย่างเคร่งครัด รวมทั้งระบอบายอายุ

#### 5. แผนการดำเนินงานการป้องกันการแพร่ระบาดของโรค COVID-19

1. ประชุมเตรียมความพร้อมเปิดสถานพัฒนาเด็กปฐมวัยในสถานการณ์การแพร่ระบาดของโรคโควิด-19 และการพัฒนาคุณภาพสถานพัฒนาเด็กปฐมวัยด้านสุขภาพ (4D) ในสถานพัฒนาเด็กปฐมวัย เขตสุขภาพที่ 6 วันที่

12 พฤศจิกายน 2564 เวลา 09.00-12.00 น. ณ ห้องสัตบรรณ ศูนย์อนามัยที่ 6 ผ่านระบบ Web Conference และ Facebook Live ศูนย์อนามัยที่ 6 ชลบุรี กรมอนามัย กระทรวงสาธารณสุข

**ข้อเสนอแนะ**

1. กระบวนการดำเนินงานต่างๆยังคงให้ความสำคัญทั้งสถานการณ์การติดเชื้อ และเสียชีวิตจากโรค Covid-19 รวมถึงการฉีดวัคซีนซึ่งมีแนวโน้มเพิ่มขึ้น และมีความครอบคลุมมากยิ่งขึ้น
2. ประเด็นการเปิดเรียนของสถานพัฒนาเด็กปฐมวัย ยังคงต้องรอและติดตามสถานการณ์ แต่ขอให้ทำความเข้าใจเกี่ยวกับเกณฑ์ หรือมาตรการในการเปิดเรียนให้ชัดเจน เพื่อเตรียมพร้อมการดำเนินงาน

**Cluster วัยเรียนวัยรุ่น**

**1. สถานการณ์การแพร่ระบาดของ COVID-19 ในเด็กวัยเรียนและวัยรุ่น**

สถานการณ์การแพร่ระบาดของ COVID-19 ในเด็กวัยเรียนและวัยรุ่น (6-19 ปี) เขตสุขภาพที่ 6 พบผู้ติดเชื้อ 26,467 คน (+ 1,229 คน) คิดเป็น 7.0% (ช=48.97 % ญ= 51.03 %) ความเสี่ยงที่พบ คือ 1) อายุ 6-14 ปี ส่วนใหญ่สัมผัสใกล้ชิดกับผู้ป่วยยืนยันรายก่อนหน้า, ไปสถานที่ชุมชน (ค้นหาเชิงรุก,สถานที่ทำงาน) 2) อายุ 15-19 ปี ส่วนใหญ่สัมผัสใกล้ชิดกับผู้ป่วยยืนยันรายก่อนหน้า, สถานที่ทำงาน, สถานที่ชุมชน

**2. สถานการณ์การติดเชื้อคลัสเตอร์โรงเรียนบูรพาหมณเอรุณอนุสรณ์ อ.นาดี จ.ปราจีนบุรี**

**สถานการณ์การติดเชื้อคลัสเตอร์ โรงเรียนบูรพาหมณเอรุณอนุสรณ์ อ.นาดี จ.ปราจีนบุรี**



**3. หลักเกณฑ์การเปิดโรงเรียนหรือสถาบันการศึกษา**

เกณฑ์	โรงเรียนประจำ	โรงเรียน ไป-กลับ
<b>ด้านการมีส่วนร่วม</b>		
1. เป็นไปตามความสมัครใจของทุกฝ่าย	✓	✓
2. มีการประชุมหารือร่วมกัน	✓	✓
3. นำเสนอผ่านต้นสังกัดและขอความเห็นชอบจากคณะกรรมการโรคติดต่อจังหวัด	✓	✓

เกณฑ์	โรงเรียนประจำ	โรงเรียน ไป-กลับ
<b>ด้านการประเมินความพร้อมสู่การปฏิบัติ</b>		
1. ผ่านTSC+ และรายงาน MOECOVID	✓	✓
2. จัดให้มีสถานที่แยกกักตัวในโรงเรียน (School Isolation)	✓	✓
3. จัดอาคารและพื้นที่ในรูปแบบ sandbox	✓	-
4. ควบคุมการเดินทางระหว่างบ้านกับโรงเรียน	-	✓
5. จัดพื้นที่เป็นจุดคัดกรอง Screening Zone	-	✓
6. มีระบบ / แผนรับการติดตามประเมินความพร้อมโดยทีมบูรณาการ ศธ.สธ	✓	✓
7. วัคซีนบุคลากร 85 % ส่วนนักเรียนและผู้ปกครองควรได้รับตามมาตรการของ สธ.	✓	✓
8. ทุกคนต้องตรวจคัดกรองก่อนเข้า Quarantine Zone	✓	-
9. มีการแยกกักตัว 14 วันก่อนเข้า safety zone	✓	-
10. การทำกิจกรรมในรูปแบบ small bubble	✓	✓
11. หลีกเลี่ยงการทำกิจกรรมข้ามกลุ่ม	✓	✓
12. ถ้ามีอาการหรือสัมผัสกลุ่มเสี่ยงสูงให้ดำเนินการตรวจคัดกรองหาเชื้อ	✓	✓
<b>การดำเนินการของโรงเรียนหรือสถานศึกษา</b>		
1. จัดการเรียนการสอนแบบ onsite หรือ online หรือ hybrid	✓	✓
2. นร. ครูบุคลากรต้องประเมิน TST	✓	✓
3. สุ่มตรวจคัดกรองหาเชื้อเพื่อเฝ้าระวัง	✓	✓
4. ปฏิบัติตาม 6 มาตรการหลัก 6 (DMTH-RC) 6 มาตรการเสริม (SSET-EQ)	✓	✓
5. นร. ครูบุคลากรบันทึก Timeline การเดินทาง	-	✓

**สถานการณ์ของสถานศึกษา เขตสุขภาพที่ 6**

พื้นที่	จังหวัด	การดำเนินงาน
พื้นที่สีแดงเข้ม	จันทบุรี	ขึ้นอยู่กับดุลยพินิจ ผอ.รร. เรียน On Line, On Air, On Hand, On Demand
พื้นที่สีแดง	ชลบุรี	คคก.ควบคุมโรค ศึกษาธิการจังหวัด เรียน On Site 10 โรงเรียน เรียน On Line, On Air, On Hand, On Demand
	ระยอง	คคก.ควบคุมโรค ศึกษาธิการจังหวัด เรียน On Site 6 โรงเรียน เรียน On Line, On Air, On Hand, On Demand
	ตราด	คคก.ควบคุมโรค ศึกษาธิการจังหวัด เรียน On Site 96 โรงเรียน เรียน On Line, On Air, On Hand, On Demand
	ฉะเชิงเทรา	คคก.ควบคุมโรค ศึกษาธิการจังหวัด เรียน On Line, On Air, On Hand, On Demand
	ปราจีนบุรี	คคก.ควบคุมโรค ศึกษาธิการจังหวัด เรียน On Site 85 โรงเรียน เรียน On Line, On Air, On Hand, On Demand

พื้นที่	จังหวัด	การดำเนินงาน
	สระแก้ว	คคก.ควบคุมโรค ศึกษาธิการจังหวัด เรียน On Line, On Air, On Hand, On Demand
	สมุทรปราการ	คคก.ควบคุมโรค ศึกษาธิการจังหวัด เรียน On Site 10 โรงเรียน เรียน On Line, On Air, On Hand, On Demand

การเปิดภาคเรียนสถานศึกษาภาคเรียนที่ 2/2564 เขตสุขภาพที่ 6

จังหวัด	On Site	Hybrid	On Line
ชลบุรี	10 โรงเรียน	-	ทั้งหมดจำนวนที่เหลือ
ระยอง	10 โรงเรียน	50 โรงเรียน	ทั้งหมดจำนวนที่เหลือ
จันทบุรี	-	-	จำนวนทั้งหมด
ตราด	96 โรงเรียน	54 โรงเรียน	ทั้งหมดจำนวนที่เหลือ
ฉะเชิงเทรา	-	-	จำนวนทั้งหมด
ปราจีนบุรี	10 โรงเรียน	-	ทั้งหมดจำนวนที่เหลือ
สระแก้ว	85 โรงเรียน	-	ทั้งหมดจำนวนที่เหลือ
สมุทรปราการ	-	-	จำนวนทั้งหมด

**แผนเผชิญเหตุ (ใหม่)**  
มาตรการป้องกันการแพร่ระบาดของโรคโควิด-19 ของสถานศึกษา

ระดับการแพร่ระบาด	มาตรการป้องกัน	
	ในชุมชน	ในสถานศึกษา
<b>ไม่มีผู้ติดเชื้อ</b>	ไม่พบผู้ติดเชื้อยืนยัน	<ul style="list-style-type: none"> <li>ปฏิบัติตามมาตรการ DMHTT</li> <li>ประเมิน TST เป็นประจำ</li> </ul>
<b>มีผู้ติดเชื้อประปราย</b>	ไม่พบผู้ติดเชื้อยืนยันในห้องเรียน 1 ราย ขึ้นไป	<ul style="list-style-type: none"> <li>ปฏิบัติตามมาตรการ DMHTT</li> <li>ประเมิน TST ทุกวัน</li> <li>ระบายอากาศ ทุก 2 ชั่วโมง กรณีใช้เครื่องปรับอากาศ</li> <li>กรณี High risk contact : แจ้งเรียน on site และกักตัวที่บ้าน 14 วัน</li> <li>กรณี Low Risk contact : ใช้สังเกตอาการของตนเอง และปฏิบัติตามมาตรการของกระทรวงสาธารณสุข</li> </ul>
	พบผู้ติดเชื้อยืนยันมากกว่า 1 ห้องเรียน	<ul style="list-style-type: none"> <li>ปฏิบัติตามมาตรการ DMHTT</li> <li>เน้นใส่หน้ากาก *เน้นระยะห่างระหว่างบุคคล 1-2 ม.</li> <li>ประเมิน TST ทุกวัน</li> <li>ระบายอากาศ ทุก 2 ชั่วโมง กรณีใช้เครื่องปรับอากาศ</li> </ul>
<b>มีผู้ติดเชื้อเป็นกลุ่มก้อน</b>		<ul style="list-style-type: none"> <li>ปฏิบัติตามมาตรการ DMHTT</li> <li>เน้นใส่หน้ากาก *เน้นระยะห่างระหว่างบุคคล 1-2 ม.</li> <li>ประเมิน TST ทุกวัน</li> <li>ระบายอากาศ ทุก 2 ชั่วโมง กรณีใช้เครื่องปรับอากาศ</li> <li>กรณี High risk contact : แจ้งเรียน on site และกักตัวที่บ้าน 14 วัน</li> <li>กรณี Low Risk contact : ใช้สังเกตอาการของตนเอง</li> </ul>
<b>มีการแพร่ระบาดในชุมชน</b>		<ul style="list-style-type: none"> <li>ปฏิบัติตามมาตรการ DMHTT</li> <li>เฝ้าระวังอาการเสี่ยงทุกวัน Self Quarantine</li> <li>ประเมิน TST ทุกวัน</li> </ul>

4. การประเมินตนเองของสถานศึกษา Thai Stop Covid Plus เขตสุขภาพที่ 6

การประเมิน TSC<sup>+</sup> ของสถานศึกษาภาคเรียนที่ 2/2564 ณ วันที่ 9 พฤศจิกายน 64 จำนวน 2,393 แห่ง แบ่งเป็น สีเขียว 2,286 แห่ง สีเหลือง 31 แห่ง สีแดง 76 แห่ง จังหวัดที่มีการประเมินเข้ามามากที่สุด คือ จ. ฉะเชิงเทรา 387 แห่ง จ.ชลบุรี 382 แห่ง และ จ.สระแก้ว 328 แห่ง รายชื่อที่ดำเนินการได้น้อยที่สุด คือ ข้อ 18 มีมาตรการเฝ้าระวังตรวจคัดกรองด้วย Antigen Test Kit (ATK) ตามแนวทางที่กำหนดหรือไม่ (3.69%) ข้อ 35 มีเอกสารคู่มือมาตรฐานการปฏิบัติงานเป็นขั้นตอน (SOP) ประจำห้องพยาบาลเกี่ยวกับแนวปฏิบัติการป้องกันและกรณีพบผู้สัมผัสเสี่ยงสูงหรือผู้ติดเชื้อยืนยันในสถานศึกษาหรือในชุมชนหรือไม่ (2.34%) และ ข้อ 25 มีนักเรียนแกน

นำด้านสุขภาพหรือผู้ที่พักชอนามัยโรงเรียนอย่างน้อยห้องเรียนละ 2 คน เป็นจิตอาสา อาสาสมัครเป็นผู้ช่วยครู  
อนามัยทำหน้าที่ดูแลช่วยเหลือ เฝ้าระวังคัดกรองสุขภาพและงานอนามัยโรงเรียนหรือไม่ (2.04%)

### 5. การให้บริการวัคซีนนักเรียนอายุ 12-17 ปี เขตสุขภาพที่ 6

จังหวัด	นักเรียนอายุ 12-17 ปี					
	เป้าหมาย (เดิม)	เป้าหมาย (ใหม่)	เข็ม 1 (คน)	ร้อยละ	เข็ม 2 (คน)	ร้อยละ
ชลบุรี	123,721	123,721	117,951	95.34	55,622	44.96
ระยอง	45,864	45,864	45,969	100.23	16,080	35.06
จันทบุรี	29,305	29,305	28,766	98.16	13,434	45.84
ตราด	14,332	14,332	13,781	96.16	7,892	55.07
ฉะเชิงเทรา	47,847	47,847	41,674	87.10	26,530	55.45
ปราจีนบุรี	31,021	33,602	27,953	83.19	11,356	33.80
สระแก้ว	35,617	41,354	32,981	79.75	12,168	29.42
สมุทรปราการ	77,439	77,439	64,395	83.16	27,399	35.38
<b>เขต 6</b>	<b>405,146</b>	<b>413,464</b>	<b>373,470</b>	<b>90.33</b>	<b>170,481</b>	<b>41.23</b>

#### ข้อเสนอแนะ

1. จัดทำข้อมูลออกมาดี มีความชัดเจนถึงกระบวนการดำเนินงานทั้งในภาพของเขต และระดับจังหวัด
2. กรณีหลังจากมีการเปิดเรียนของสถานศึกษาอาจทำให้พบการติดเชื้อบ้าง แต่การฉีดวัคซีนอาจสามารถช่วยลดการติดเชื้อหรือการแพร่ระบาดได้บ้าง

#### Cluster วัยทำงาน

สถานการณ์การได้รับวัคซีนวัยทำงาน เขตสุขภาพที่ 6 ยอดฉีดสะสม จำนวน 10,184,845 ราย ร้อยละ 73.03 แบ่งเป็นวัยทำงานช่วงอายุ 18-60 ปี จำนวน 9,555,111 ราย คิดเป็นร้อยละ 93.82 เป็นชาย 4,711,091 ราย เป็นหญิง 4,844,020 ราย

#### Cluster ที่พบผู้ป่วยยืนยัน COVID-19 ต่อเนื่อง (ในช่วง 14 วัน 26 ต.ค. – 8 พ.ย. 64)

จังหวัดชลบุรี	จำนวน 12 Cluster
จังหวัดระยอง	จำนวน 14 Cluster
จังหวัดปราจีนบุรี	จำนวน 20 Cluster
จังหวัดตราด	จำนวน 10 Cluster
จังหวัดสมุทรปราการ	จำนวน 12 Cluster
จังหวัดสมุทรปราการ	จำนวน 18 Cluster
จังหวัดปราจีนบุรี	จำนวน 22 Cluster
จังหวัดสระแก้ว	จำนวน 15 Cluster

การดำเนินการควบคุมโรค COVID-19 โดยใช้มาตรการ Bubble and Sealed เขตสุขภาพที่ 6

**Bubble & Sealed** จำนวน **265** แห่ง  
 คงเหลือ **47** แห่ง

**ผู้ป่วย** สะสม **13,971** ราย

**กักตัว** สะสม **95,534** คน  
 คงเหลือ **34,483** คน

จังหวัด	Bubble & Sealed (แห่ง)			ผู้ป่วยยืนยันใน BB&S (ราย)		จำนวนกักตัวใน BB&S (คน)			จำนวนสิ้นสุดการติดตามจาก BB&S (คน)	
	ใหม่	สะสม	คงเหลือ	ใหม่	สะสม	ใหม่	สะสม	คงเหลือ	ใหม่	สะสม
ชลบุรี	1	110	20	0	4,133	63	31,110	1,596	90	29,514
ระยอง	0	25	2	0	3,074	0	15,215	6,632	0	8,583
ฉะเชิงเทรา	0	26	13	0	2,699	0	26,245	17,017	0	9,228
ปราจีนบุรี	1	36	8	4	313	91	12,429	8,632	4	3,797
สมุทรปราการ	0	68	4	0	3,752	0	10,689	167	65	10,522
<b>เขตสุขภาพที่ 6</b>	<b>2</b>	<b>265</b>	<b>47</b>	<b>4</b>	<b>13,971</b>	<b>154</b>	<b>95,534</b>	<b>34,483</b>	<b>159</b>	<b>61,644</b>

หมายเหตุ รวมเรือนจำ 1 แห่ง คือ เรือนจำกลางฉะเชิงเทรา ซึ่งดำเนินการใช้มาตรการ Bubble & Sealed เป็นแห่งแรก เมื่อวันที่ 30 พฤษภาคม 2564

**แนมโน้มการประเมิน GFP รายจังหวัด เขตสุขภาพที่ 6**

จังหวัด	จำนวนโรงงานที่เข้าร่วมประเมิน GFP	จำนวนเพิ่มขึ้นจากสัปดาห์ที่แล้ว
ชลบุรี	668	6
ระยอง	1,094	80
จันทบุรี	328	1
ตราด	78	0
ปราจีนบุรี	427	7
ฉะเชิงเทรา	1,201	37
สระแก้ว	48	0
สมุทรปราการ	620	5
<b>เขตสุขภาพที่ 6</b>	<b>4,464</b>	<b>136</b>

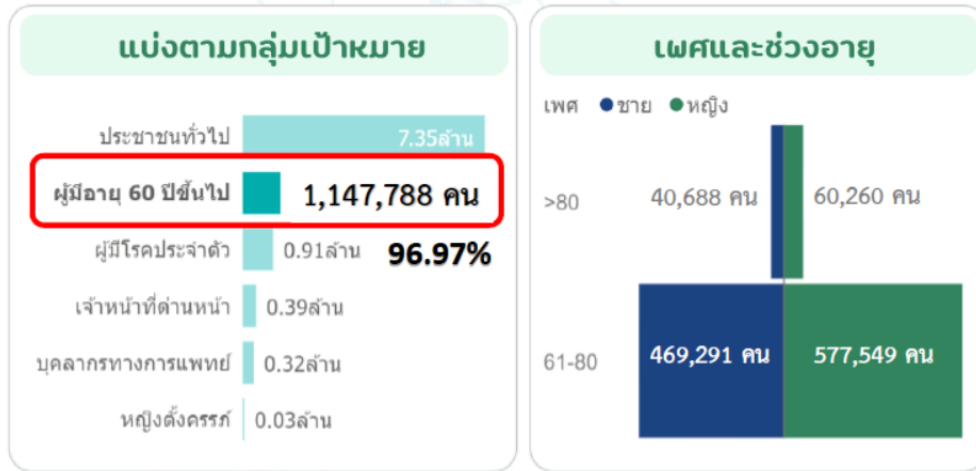
การประกวดคลิปวิดีโอสั้นในโรงงาน เรื่อง แนวทางการส่งเสริมสุขภาพและป้องกันโรคโควิด-19 ซึ่งเงินรางวัลจากกรมอนามัย รวม 75,000 บาท มีโรงงานในเขตสุขภาพที่ 6 ที่สนใจสมัครเข้าร่วมทั้งหมด 9 โรงงาน ได้แก่

1. บริษัท ลิคิโหมิ (ประเทศไทย) จำกัด
2. บริษัท โตโยต้า มอเตอร์ ประเทศไทย จำกัด
3. บริษัท สยามคูโบต้าคอร์ปอเรชั่น จำกัด
4. บริษัท ไทย นิปปอน เซอิกิ จำกัด
5. บริษัท เอ็นเอชเค สปริง (ประเทศไทย) จำกัด
6. บริษัท นิซอัส(ไทยแลนด์) จำกัด
7. บริษัท ทาเคเบะ (ไทยแลนด์) จำกัด
8. บริษัท นิตโต้ มาเทค(ประเทศไทย) จำกัด
9. บริษัท ทสึจีย่า (ประเทศไทย) จำกัด

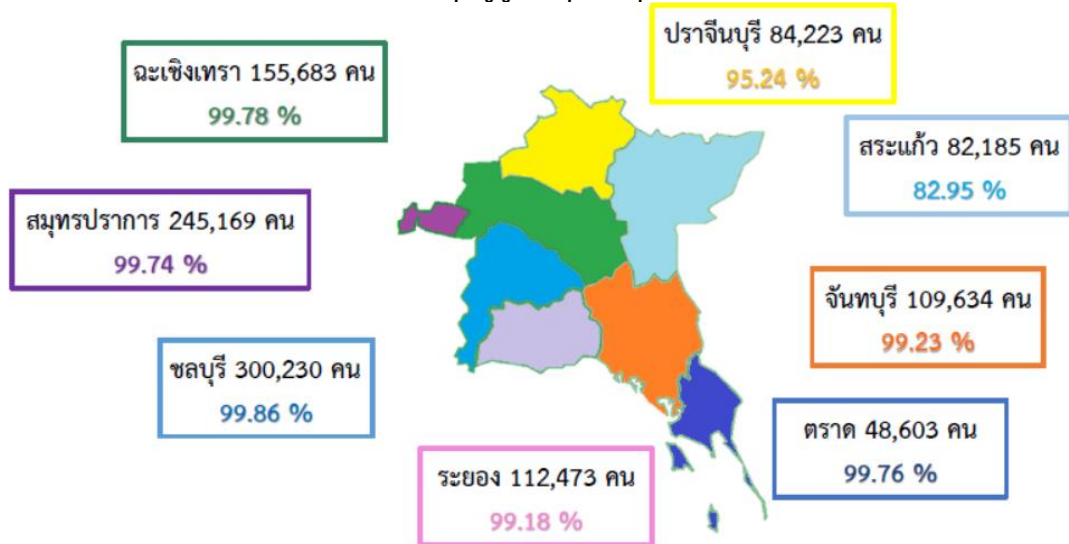
ข้อเสนอแนะ : -

Cluster ผู้สูงอายุ

ข้อมูลวันที่ 1 เมษายน - 31 ตุลาคม 2564 พบผู้สูงอายุติดเชื้อสะสม 168,886 ราย เขตสุขภาพที่ 6 จำนวน 28,249 ราย ผู้สูงอายุเสียชีวิตจากการติดเชื้อ จำนวน 12,934 ราย คิดเป็นร้อยละ 67.68 ผู้สูงอายุทั่วประเทศได้รับวัคซีนเข็มที่ 1 ร้อยละ 64.3 เข็มที่ 2 ร้อยละ 54.6 และเข็มที่ 3 ร้อยละ 0.60 ส่วนเขตสุขภาพที่ 6 รายละเอียด ดังนี้

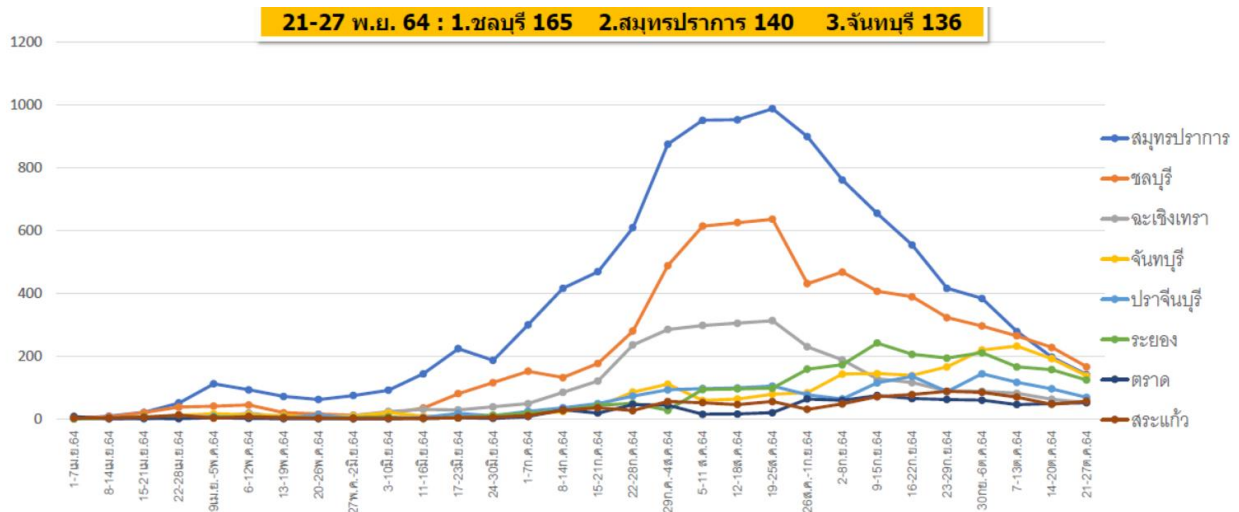


จำนวนการฉีดวัคซีนกลุ่มผู้สูงอายุ เขตสุขภาพที่ 6 รายจังหวัด



เขตสุขภาพที่ 6 พบผู้สูงอายุติดเชื้อ COVID-19 สะสมระลอก 1 เมษายน 2564 ถึง 9 พฤศจิกายน 2564 จำนวน 27,681 ราย สาเหตุส่วนใหญ่ติดจากสัมผัสผู้ใกล้ชิด

จำแนกรายจังหวัด ได้ดังนี้



ข้อเสนอแนะ : -

มติที่ประชุม : รับทราบ

ระเบียบวาระที่ 4 เรื่องเพื่อทราบ

- ไม่มี -

มติที่ประชุม : รับทราบ

ระเบียบวาระที่ 5 เรื่องอื่นๆ

- ไม่มี -

มติที่ประชุม : รับทราบ

ปิดประชุม 12.00 น.

#### ผู้สรุปรายงานการประชุม

1. นางสาวภัทรพร บุตรดี  
นักวิชาการสาธารณสุขปฏิบัติการ
2. นางสาวนิตา ราชมี  
นักวิชาการสาธารณสุขปฏิบัติการ
3. นางสาวนุชนารถ อารุณ  
นักวิชาการสาธารณสุขปฏิบัติการ

#### ผู้ตรวจรายงานประชุม

1. นางสุภาพร อานมณี  
นักวิชาการสาธารณสุขชำนาญการ
2. นางยุพา ชัยเพชร  
นักวิชาการสาธารณสุขเชี่ยวชาญ (ด้านโภชนาการ)