


อายุ 9 เดือน



อายุ 18 เดือน  
(1 ปี 6 เดือน)



อายุ 30 เดือน  
(2 ปี 6 เดือน)



อายุ 42 เดือน  
(3 ปี 6 เดือน)



อายุ 60 เดือน  
(5 ปี)



## สถานการณ์

# พัฒนาการเด็ก

## เขตสุขภาพที่ 6

(ต.ค. 63 - 13 ก.ย. 64)



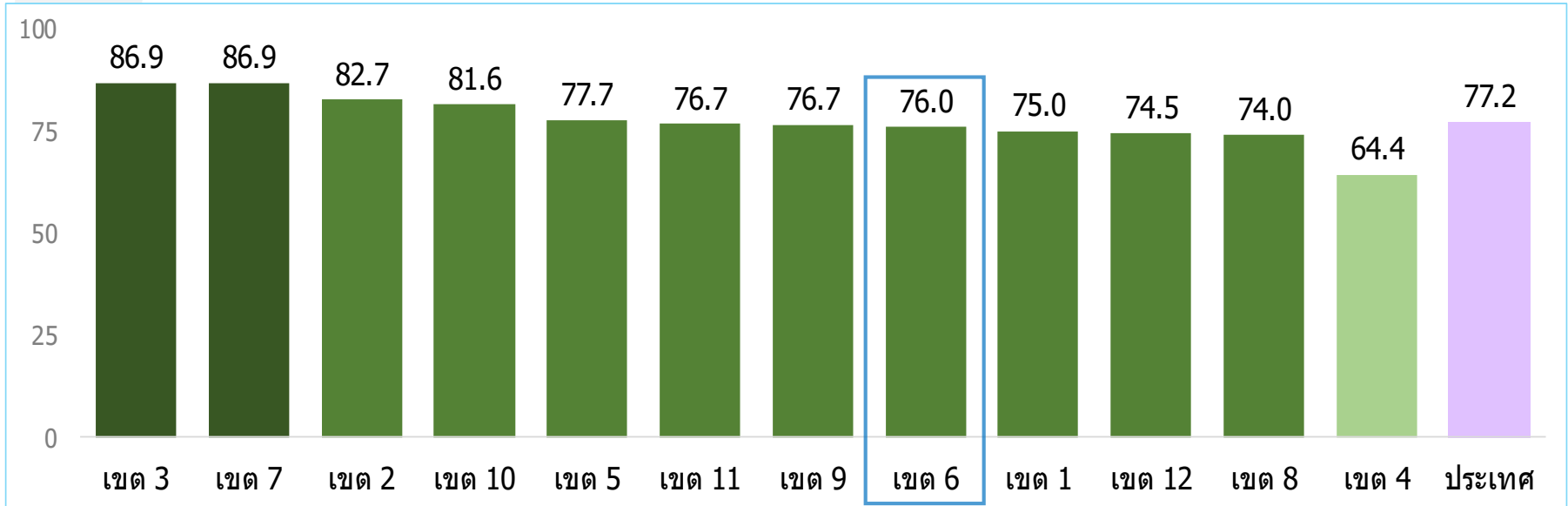
Activate Win  
Go to Settings'

๑๐๐ ๒๕๖๓๐๖๑๖



## การคัดกรองพัฒนาการเด็ก

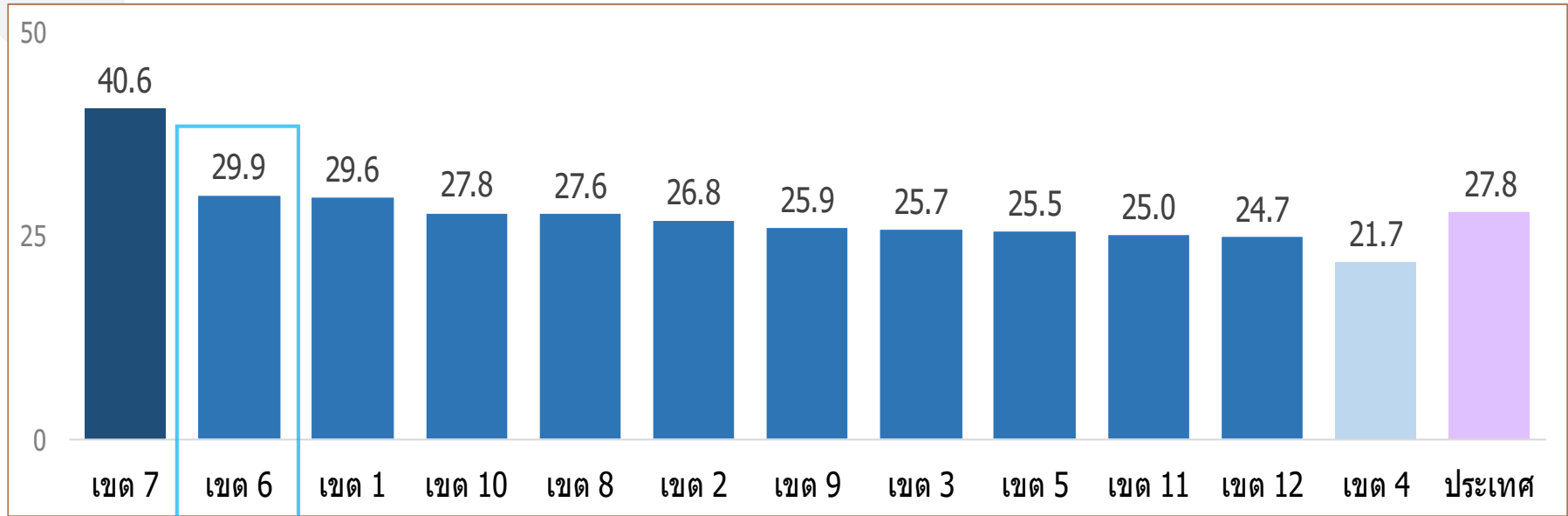
### ตามกลุ่มอายุ (Special - PP) สะสม ปีงบประมาณ 2564



การคัดกรองพัฒนาการเด็กตามกลุ่มอายุ ปีงบประมาณ 2564 ระดับประเทศ พบร้อยละ 77.2 เขตสุขภาพที่ 3 และเขตสุขภาพที่ 7 มีการคัดกรองสูงสุดและเท่ากัน ร้อยละ 86.9 รองลงมาเขตสุขภาพที่ 2 และเขตสุขภาพที่ 10 พบร้อยละ 82.7 และร้อยละ 81.6 ตามลำดับ ส่วนเขตสุขภาพที่ 6 พบร้อยละ 76.0 เป็นอันดับที่ 8 ของประเทศ



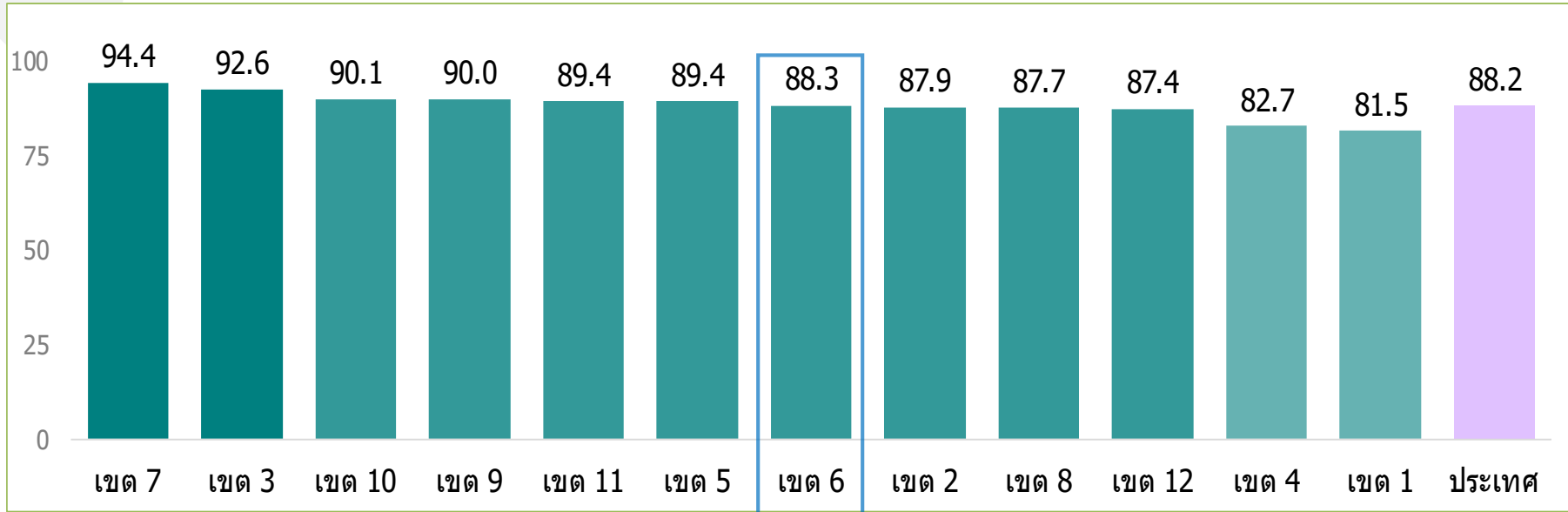
## คัดกรองพัฒนาการเด็กและพบสงสัยล่าช้า ตามกลุ่มอายุ (Special-PP) สะสม ปีงบประมาณ 2564



คัดกรองพัฒนาการเด็กและพบสงสัยล่าช้า ปีงบประมาณ 2564 ระดับประเทศ พบร้อยละ 27.8 เขตสุขภาพที่ 7 มีการคัดกรองและพบสงสัยล่าช้าสูงสุด ร้อยละ 40.6 รองลงมาคือเขตสุขภาพที่ 6 และเขตสุขภาพที่ 1 พบร้อยละ 29.9 และร้อยละ 29.6 ตามลำดับ



## พัฒนาการส่งสัยล่าช้าและได้รับการติดตาม ตามกลุ่มอายุ (Special-PP) สะสม ปีงบประมาณ 2564



พัฒนาการส่งสัยล่าช้าและได้รับการติดตาม ตามกลุ่มอายุ ปีงบประมาณ 2564 ระดับประเทศ พบร้อยละ 88.2 เขตสุขภาพที่ 7 มีการดำเนินการติดตามได้สูงที่สุด ร้อยละ 94.4 รองลงมาเขตสุขภาพที่ 3 และเขตสุขภาพที่ 9 พบร้อยละ 92.6 และ ร้อยละ 90.1 ตามลำดับ ส่วนเขตสุขภาพที่ 6 พบร้อยละ 87.9 เป็นอันดับที่ 8 ของประเทศ



# ศูนย์อนามัยที่ 6 ชลบุรี ( Regional Health Promotion Center 6 )

กรมอนามัย

## ร้อยละเด็กอายุ 0 - 5 ปี ได้รับการคัดกรองพัฒนาการและพบสงสัยล่าช้า เขตสุขภาพที่ 6 ปีงบประมาณ 2564

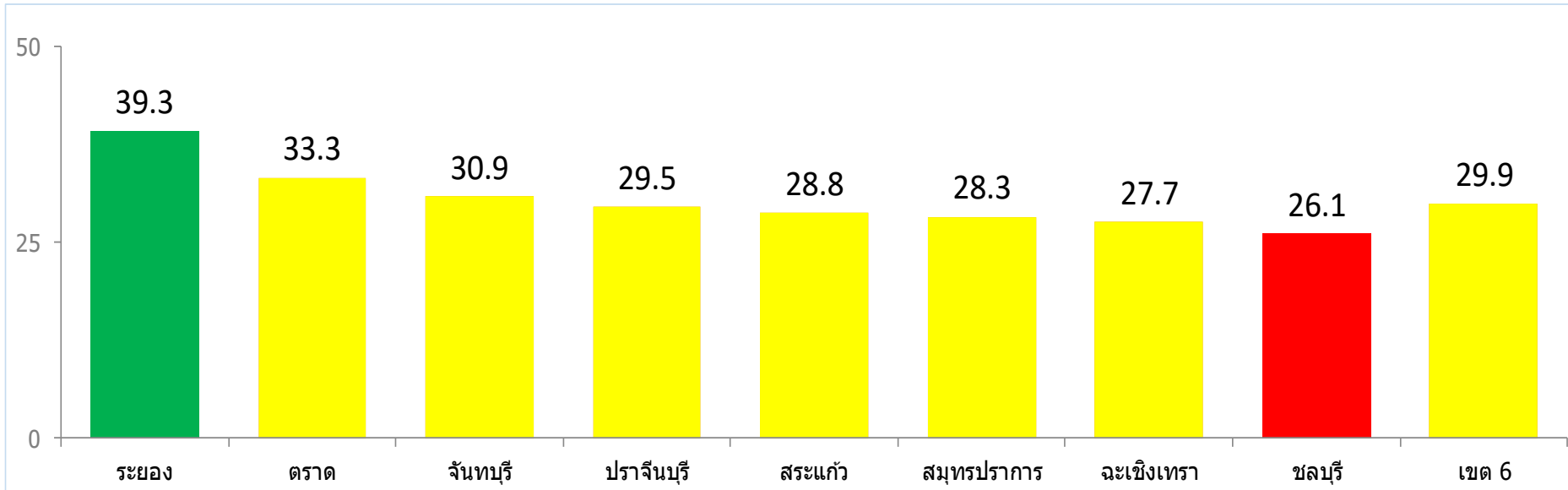
$\bar{X} = 30.5$

SD. = 3.9

**เขียว**  $\bar{X}+1SD.> 34.4$

**เหลือง**  $\bar{X}\pm SD. 34.4 - 26.6$

**แดง**  $\bar{X}-1SD.< 26.6$





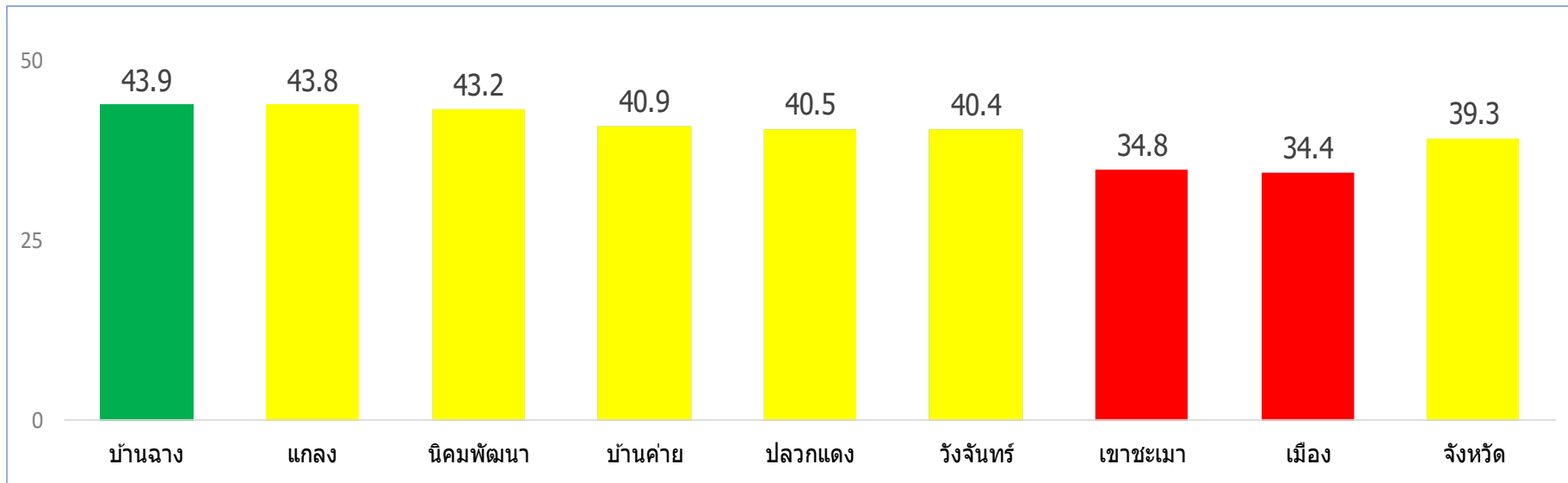
# ศูนย์อนามัยที่ 6 ชลบุรี ( Regional Health Promotion Center 6 )

กรมอนามัย

## ร้อยละเด็กอายุ 0 - 5 ปี ได้รับการคัดกรองพัฒนาการและพบสงสัยล่าช้า จังหวัดระยอง

$$\bar{X} = 40.3 \quad SD. = 3.5$$

■ เขียว  $\bar{X} + 1SD. > 43.8$ 
■ เหลือง  $\bar{X} \pm SD. \quad 43.8 - 36.8$ 
■ แดง  $\bar{X} - 1SD. < 36.8$





# ศูนย์อนามัยที่ 6 ชลบุรี ( Regional Health Promotion Center 6 )

กรมอนามัย

## ร้อยละเด็กอายุ 0 - 5 ปี ได้รับการคัดกรองพัฒนาการและพบสงสัยล่าช้า จังหวัดตราด

$\bar{X} = 33.4$

SD. = 4.3



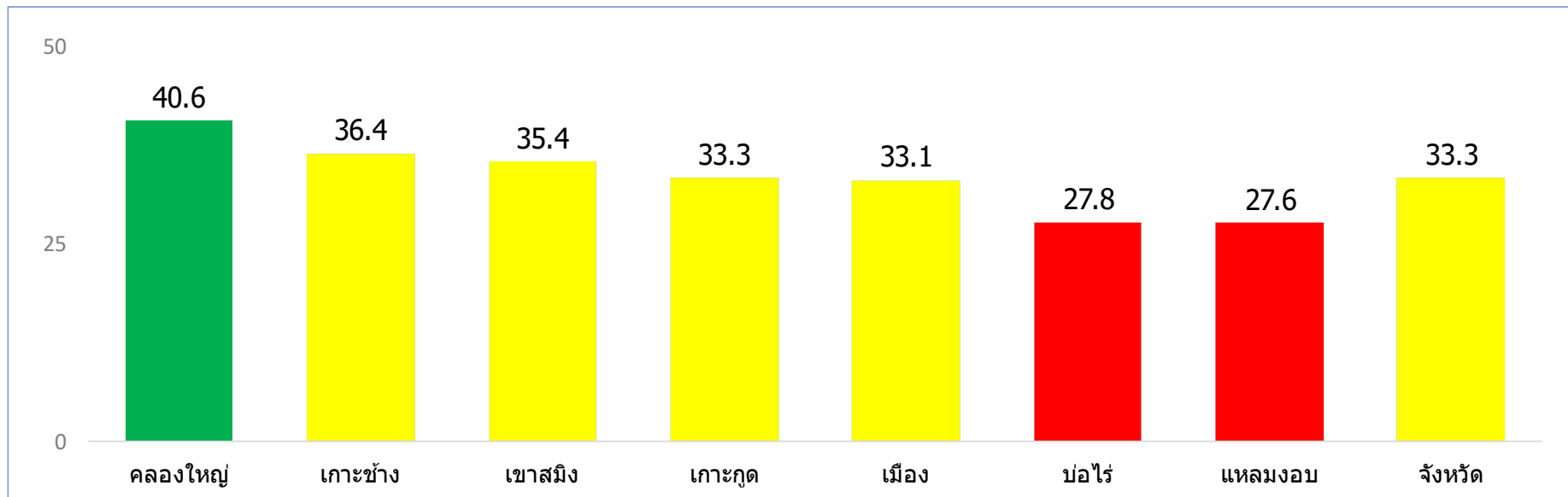
เขียว  $\bar{X} + 1SD. > 37.7$



เหลือง  $\bar{X} \pm SD. 37.7 - 29.1$



แดง  $\bar{X} - 1SD. < 29.1$





# ศูนย์อนามัยที่ 6 ชลบุรี ( Regional Health Promotion Center 6 )

กรมอนามัย

## ร้อยละเด็กอายุ 0 - 5 ปี ได้รับการคัดกรองพัฒนาการและพบส่งสัยล่าช้า จังหวัดจันทบุรี

$\bar{X} = 31.7$

SD. = 5.5



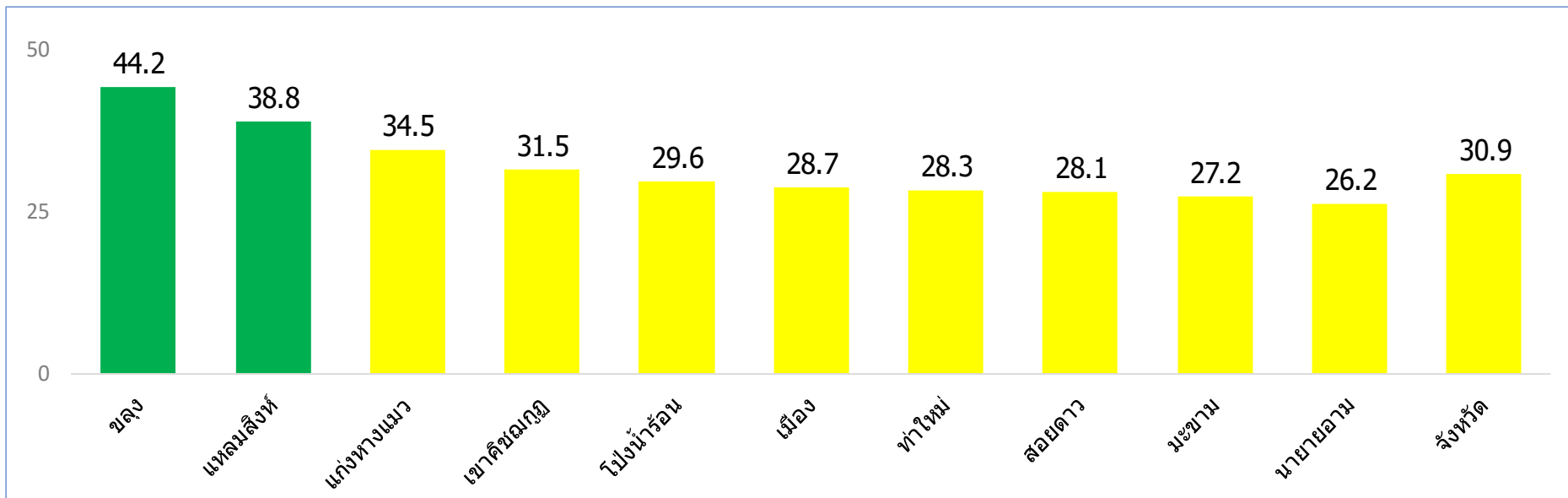
เขียว  $\bar{X} + 1SD. > 37.2$



เหลือง  $\bar{X} \pm SD. 37.2 - 26.2$



แดง  $\bar{X} - 1SD. < 26.2$





# ศูนย์อนามัยที่ 6 ชลบุรี ( Regional Health Promotion Center 6 )

กรมอนามัย

## ร้อยละเด็กอายุ 0 - 5 ปี ได้รับการคัดกรองพัฒนาการและพบสงสัยล่าช้า จังหวัดปราจีนบุรี

$\bar{x} = 28.7$

SD. = 5.0



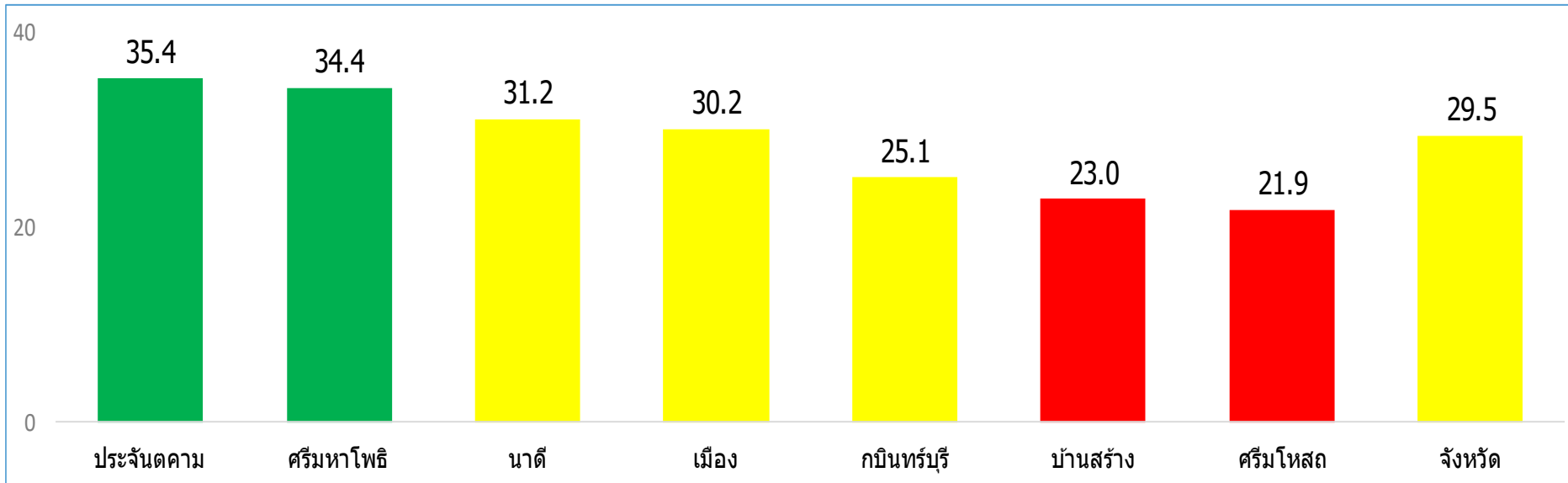
เขียว  $\bar{X} + 1SD. > 33.7$



เหลือง  $\bar{X} \pm SD. 33.7 - 23.7$



แดง  $\bar{X} - 1SD. < 23.7$





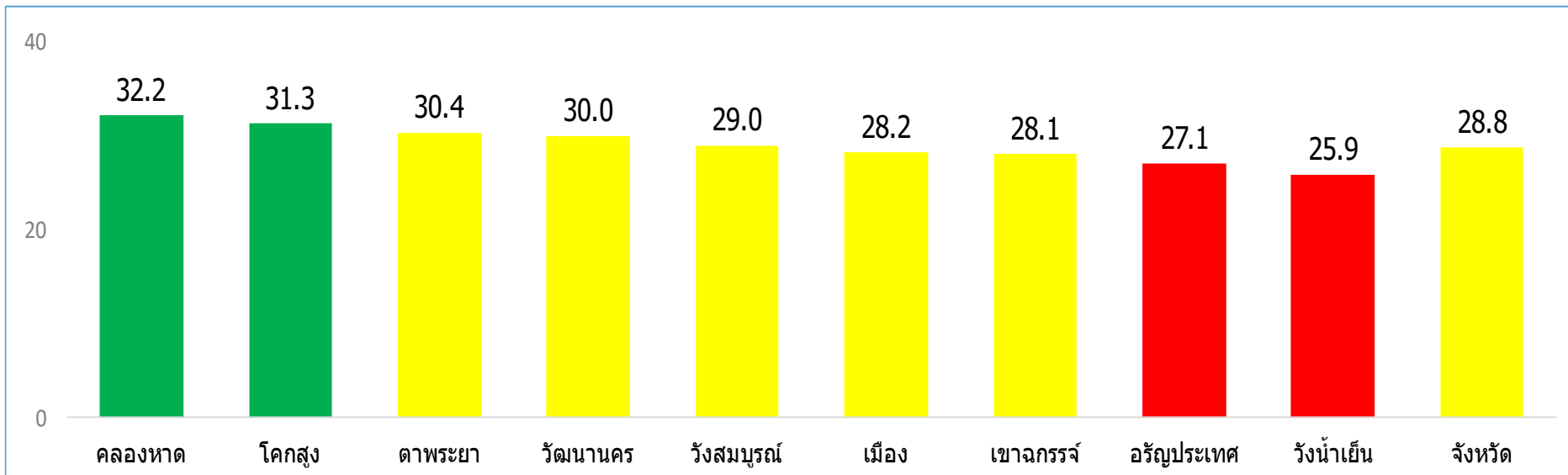
# ศูนย์อนามัยที่ 6 ชลบุรี ( Regional Health Promotion Center 6 )

กรมอนามัย

## ร้อยละเด็กอายุ 0 - 5 ปี ได้รับการคัดกรองพัฒนาการและพบสงสัยล่าช้า จังหวัดสระแก้ว

$\bar{X} = 29.1$        $SD. = 1.9$

■ เขียว  $\bar{X} + 1SD. > 31.0$      
 ■ เหลือง  $\bar{X} \pm SD. 31.0 - 27.2$      
 ■ แดง  $\bar{X} - 1SD. < 27.2$





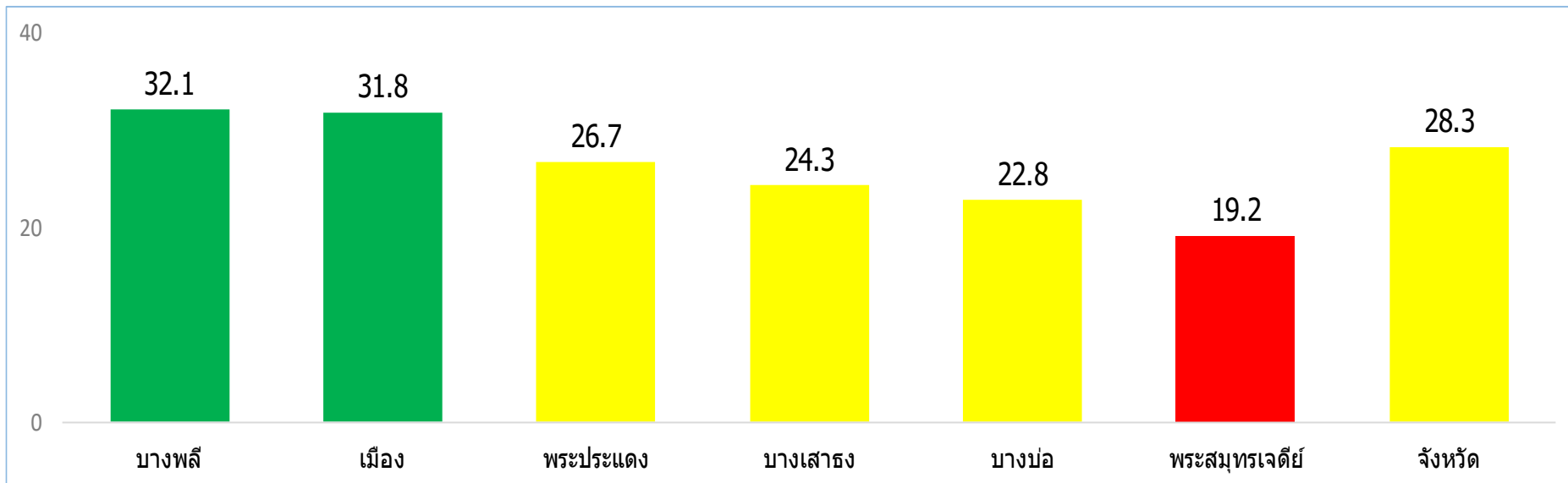
# ศูนย์อนามัยที่ 6 ชลบุรี ( Regional Health Promotion Center 6 )

กรมอนามัย

## ร้อยละเด็กอายุ 0 - 5 ปี ได้รับการคัดกรองพัฒนาการและพบสงสัยล่าช้า จังหวัดสมุทรปราการ

$\bar{X} = 26.2$        $SD. = 4.7$

■ เขียว  $\bar{X} + 1SD. > 30.9$    
 ■ เหลือง  $\bar{X} \pm SD. 30.9 - 21.5$    
 ■ แดง  $\bar{X} - 1SD. < 21.5$





# ศูนย์อนามัยที่ 6 ชลบุรี ( Regional Health Promotion Center 6 )

กรมอนามัย

## ร้อยละเด็กอายุ 0 - 5 ปี ได้รับการคัดกรองพัฒนาการและพบสงสัยล่าช้า

### จังหวัดฉะเชิงเทรา

$\bar{X} = 26.2$

$SD. = 5.1$



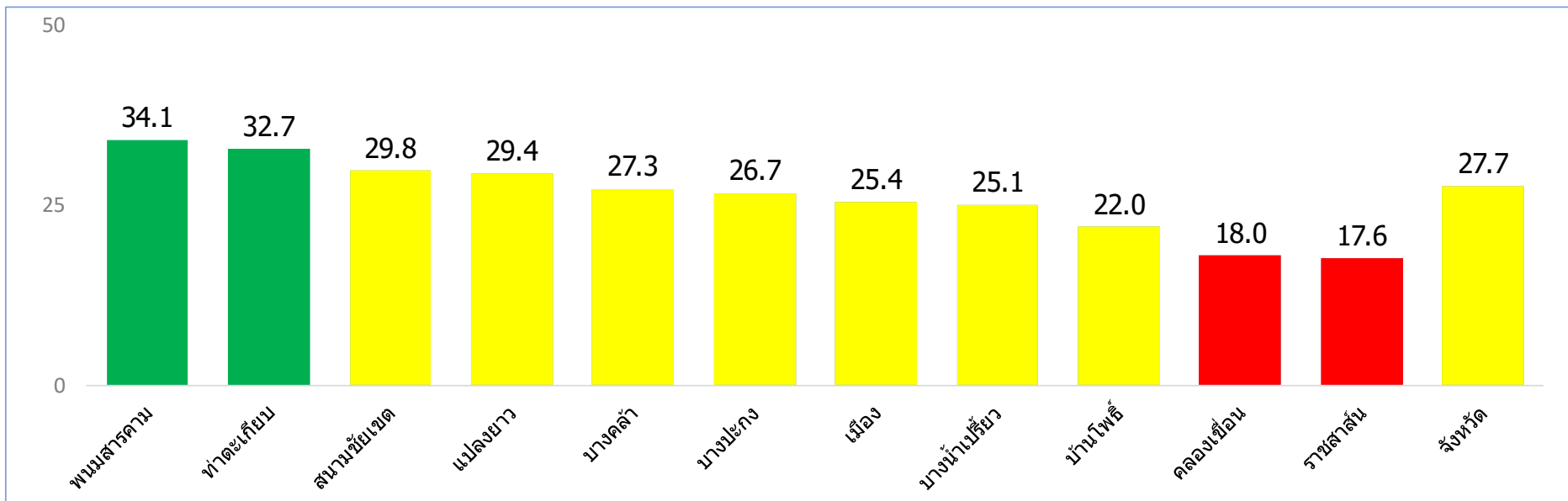
เขียว  $\bar{X} + 1SD. > 31.3$



เหลือง  $\bar{X} \pm SD. 31.3 - 21.1$



แดง  $\bar{X} - 1SD. < 21.1$





# ศูนย์อนามัยที่ 6 ชลบุรี ( Regional Health Promotion Center 6 )

กรมอนามัย

## ร้อยละเด็กอายุ 0 - 5 ปี ได้รับการคัดกรองพัฒนาการและพบสงสัยล่าช้า จังหวัดชลบุรี

$\bar{X} = 28.0$

SD. = 5.3



เขียว  $\bar{X} + 1SD. > 33.3$



เหลือง  $\bar{X} \pm SD. 33.3 - 22.7$



แดง  $\bar{X} - 1SD. < 22.7$

