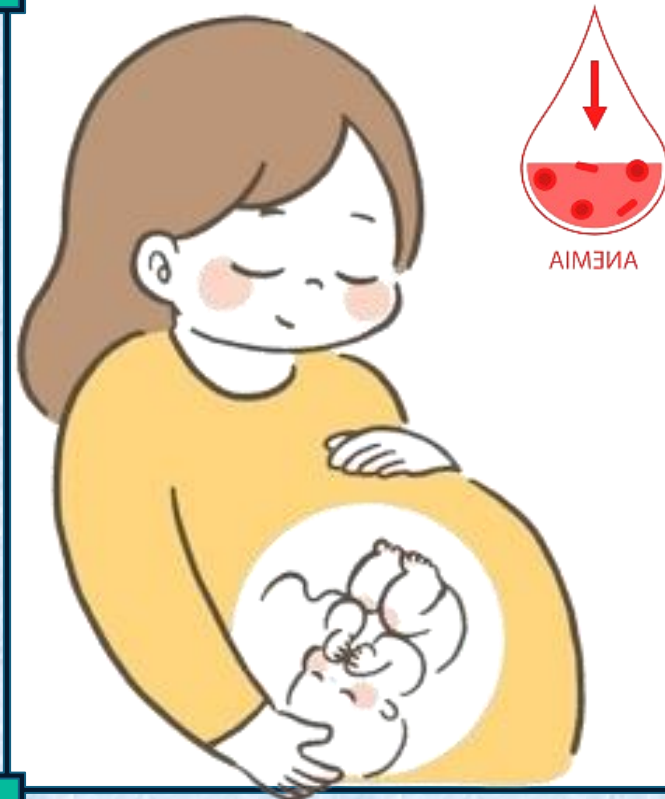




กรมอนามัย
ศูนย์อนามัยที่ 6 ชลบุรี

สถานการณ์ภาวะโลหิตจาง ในหญิงตั้งครรภ์ เขตสุขภาพที่ 6



กลุ่มขับเคลื่อนยุทธศาสตร์และพัฒนากำลังคน

ศูนย์อนามัยที่ 6 ชลบุรี (Regional Health Promotion Center 6)

ที่มา : HDC กระทรวงสาธารณสุข ข้อมูล ณ วันที่ 20 มกราคม 2568

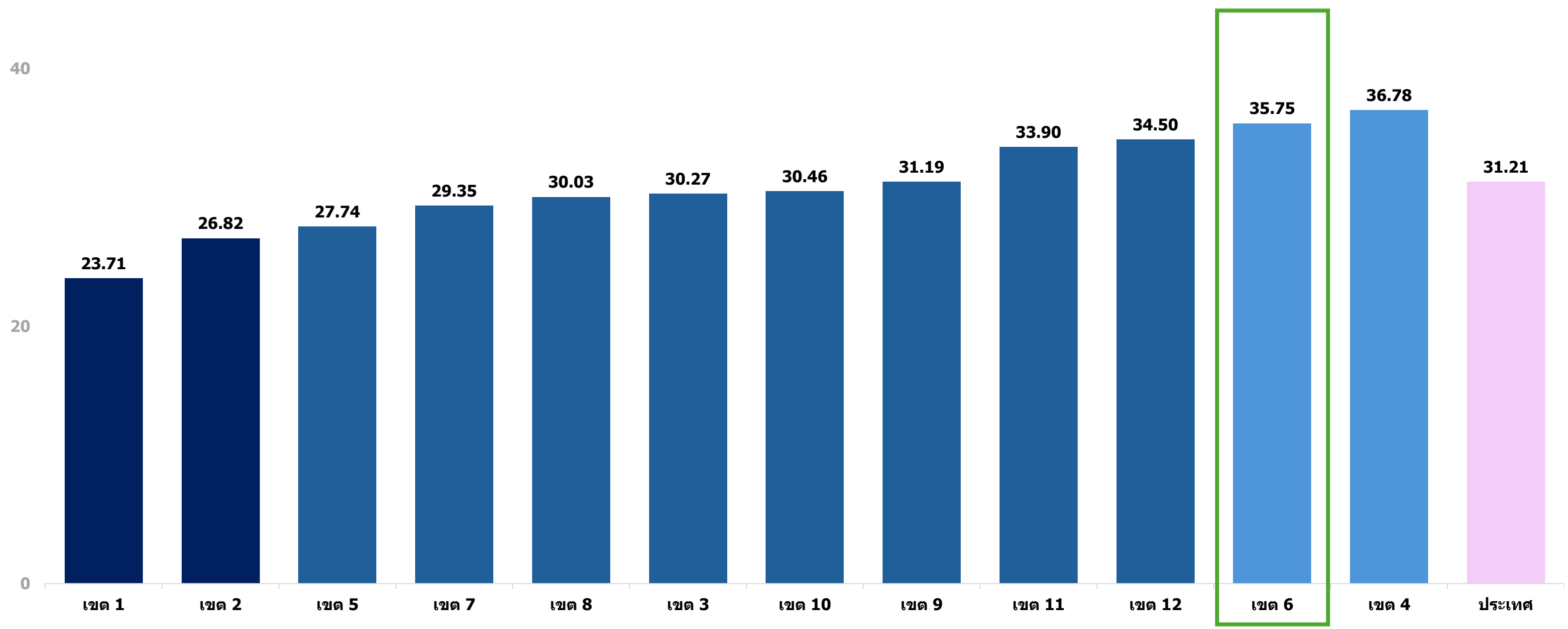


กรมอนามัย
ศูนย์อนามัยที่ 6 ชลบุรี

ภาวะโลหิตจางในหญิงตั้งครรภ์

รายเขตสุขภาพ

เป้าหมายไม่เกินร้อยละ 14



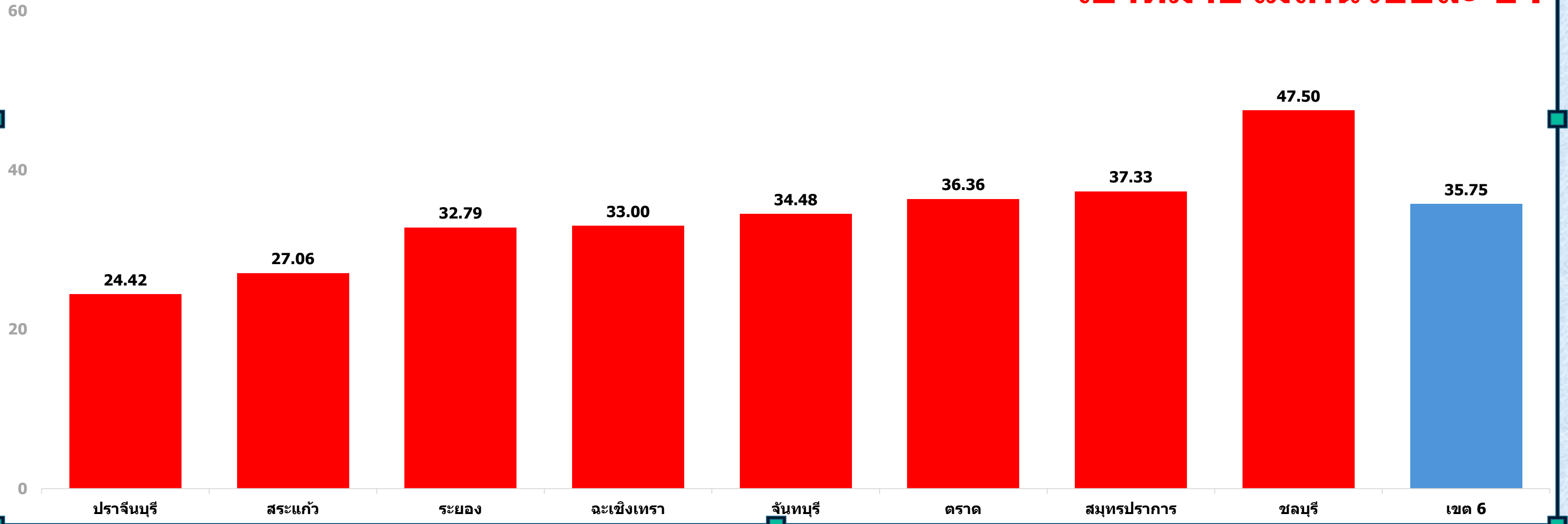


กรมอนามัย
ศูนย์อนามัยที่ 6 ชลบุรี

ภาวะโลหิตจางในหญิงตั้งครรภ์ เขตสุขภาพที่ 6

■ น้อยกว่าร้อยละ 14 ■ มากกว่าร้อยละ 14

เป้าหมายไม่เกินร้อยละ 14





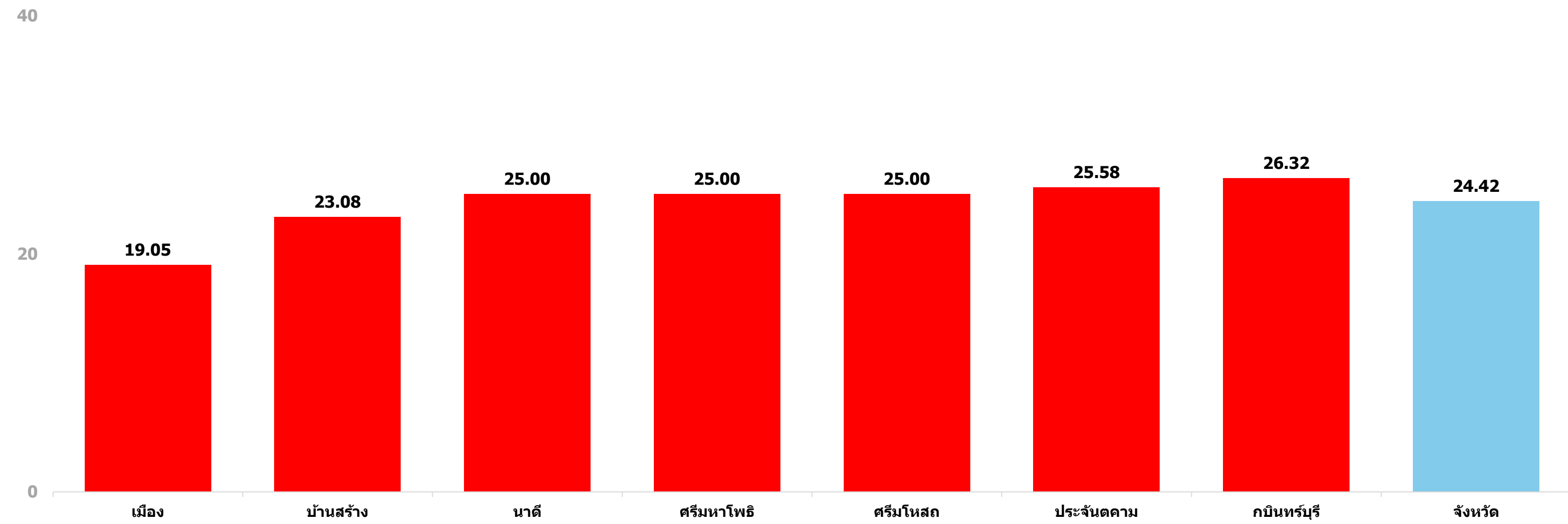
กรมอนามัย
ศูนย์อนามัยที่ 6 ชลบุรี

ภาวะโลหิตจางในหญิงตั้งครรภ์ จังหวัดปราจีนบุรี

■ น้อยกว่าร้อยละ 14

■ มากกว่าร้อยละ 14

▶ เป้าหมายไม่เกินร้อยละ 14

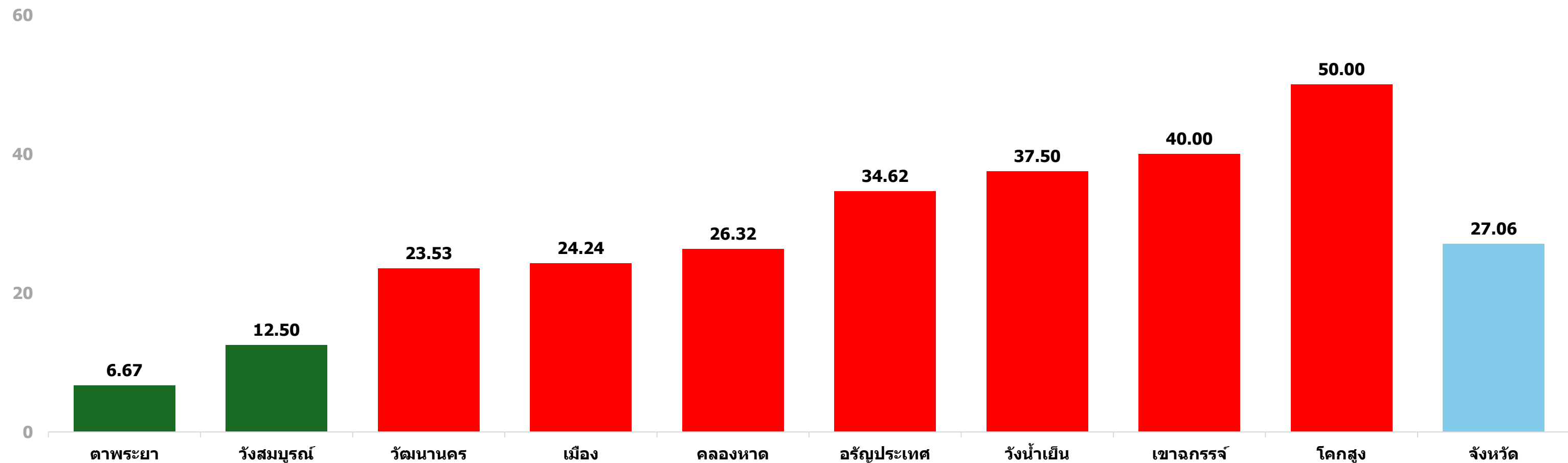


ภาวะโลหิตจางในหญิงตั้งครรภ์ จังหวัดสระแก้ว

■ น้อยกว่าร้อยละ 14

■ มากกว่าร้อยละ 14

▶ เป้าหมายไม่เกินร้อยละ 14



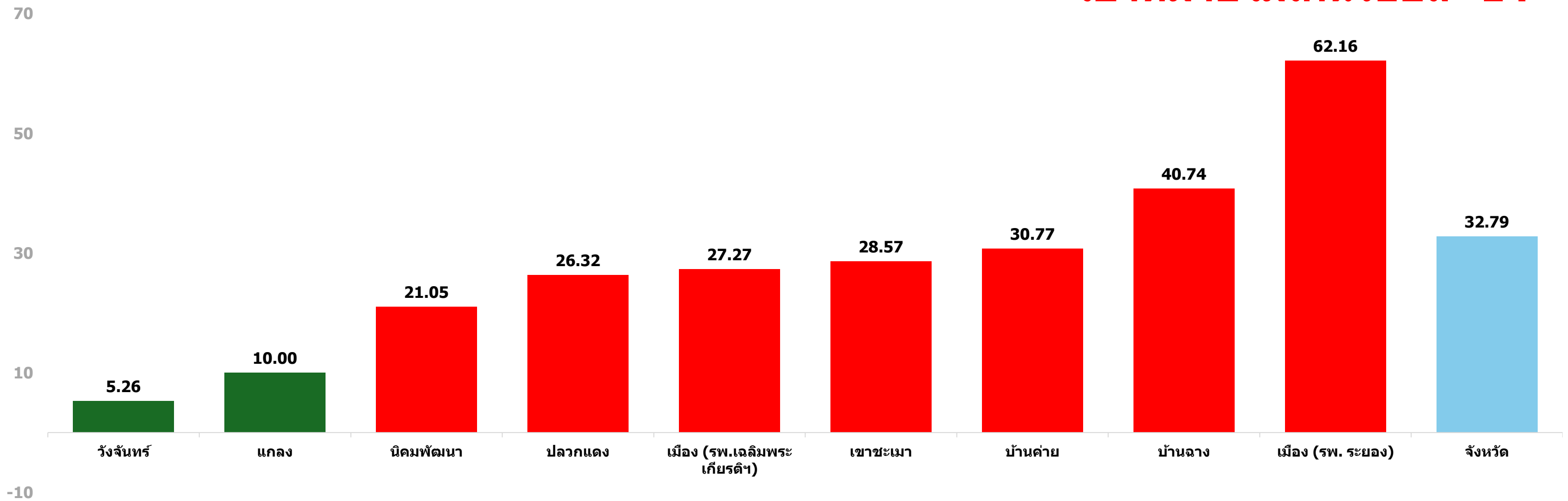


ภาวะโลหิตจางในหญิงตั้งครรภ์ จังหวัดระยอง

■ น้อยกว่าร้อยละ 14

■ มากกว่าร้อยละ 14

เป้าหมายไม่เกินร้อยละ 14



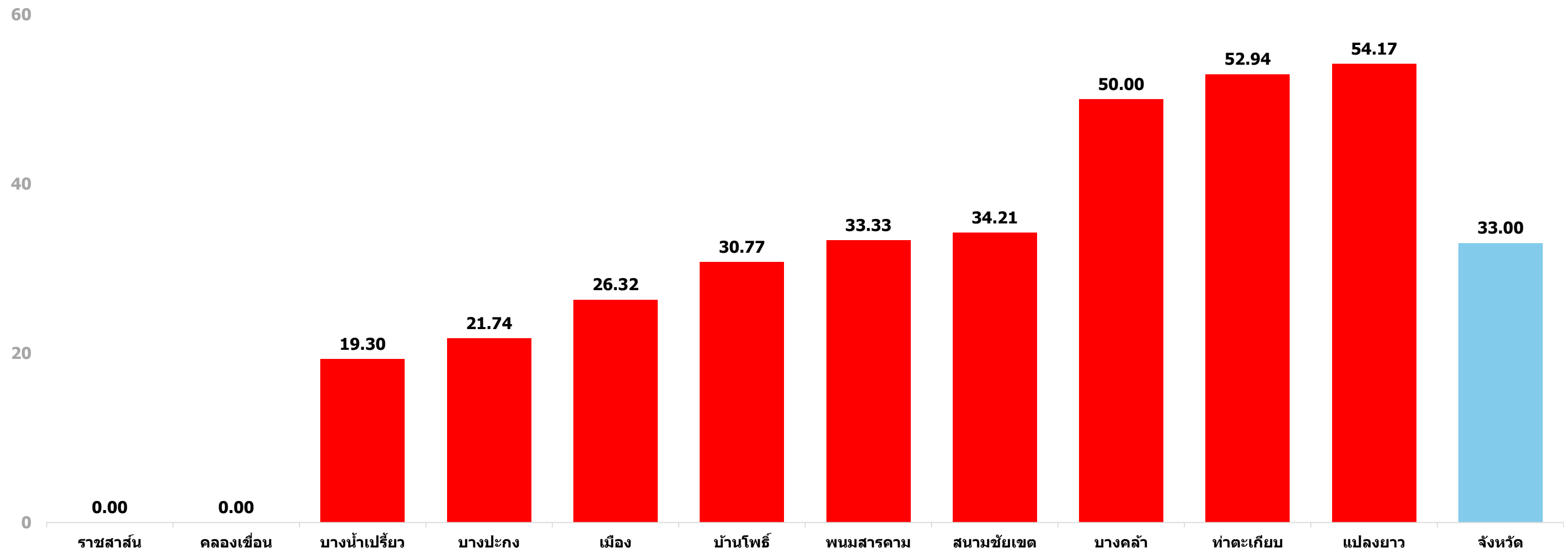


ภาวะโลหิตจางในหญิงตั้งครรภ์ จังหวัดฉะเชิงเทรา

■ น้อยกว่าร้อยละ 14

■ มากกว่าร้อยละ 14

เป้าหมายไม่เกินร้อยละ 14





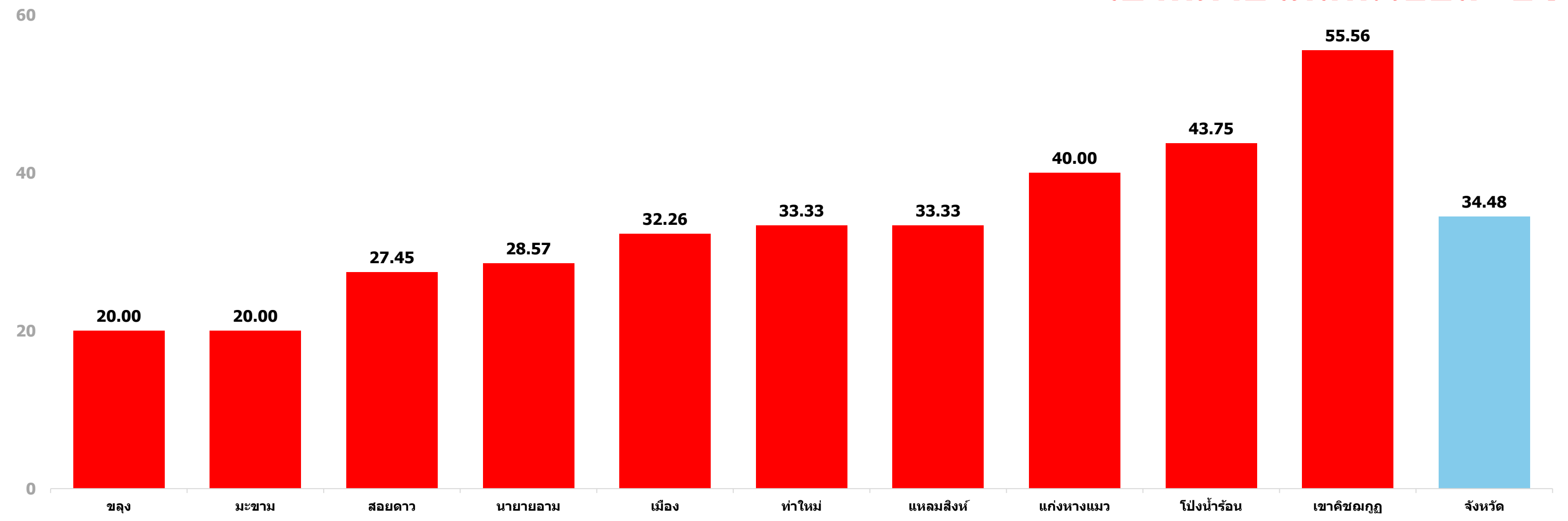
กรมอนามัย
ศูนย์อนามัยที่ 6 ชลบุรี

ภาวะโลหิตจางในหญิงตั้งครรภ์ จังหวัดจันทบุรี

น้อยกว่าร้อยละ 14

มากกว่าร้อยละ 14

เป้าหมายไม่เกินร้อยละ 14





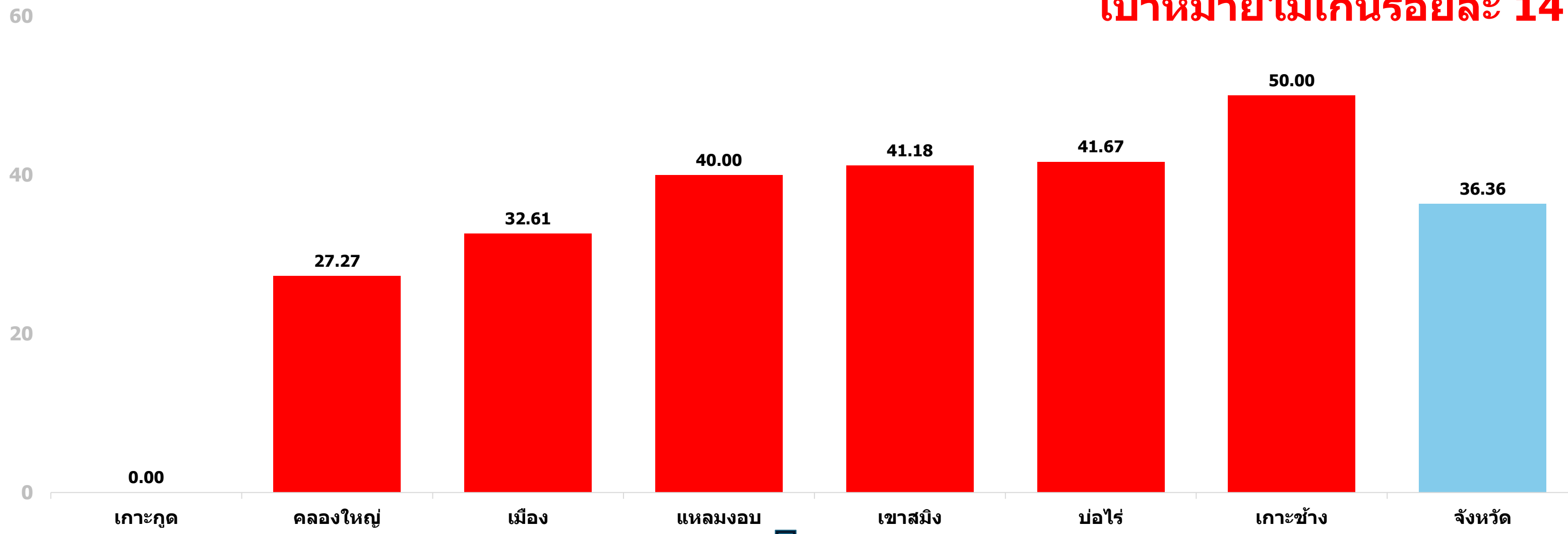
กรมอนามัย
ศูนย์อนามัยที่ 6 ชลบุรี

ภาวะโลหิตจางในหญิงตั้งครรภ์ จังหวัดตราด

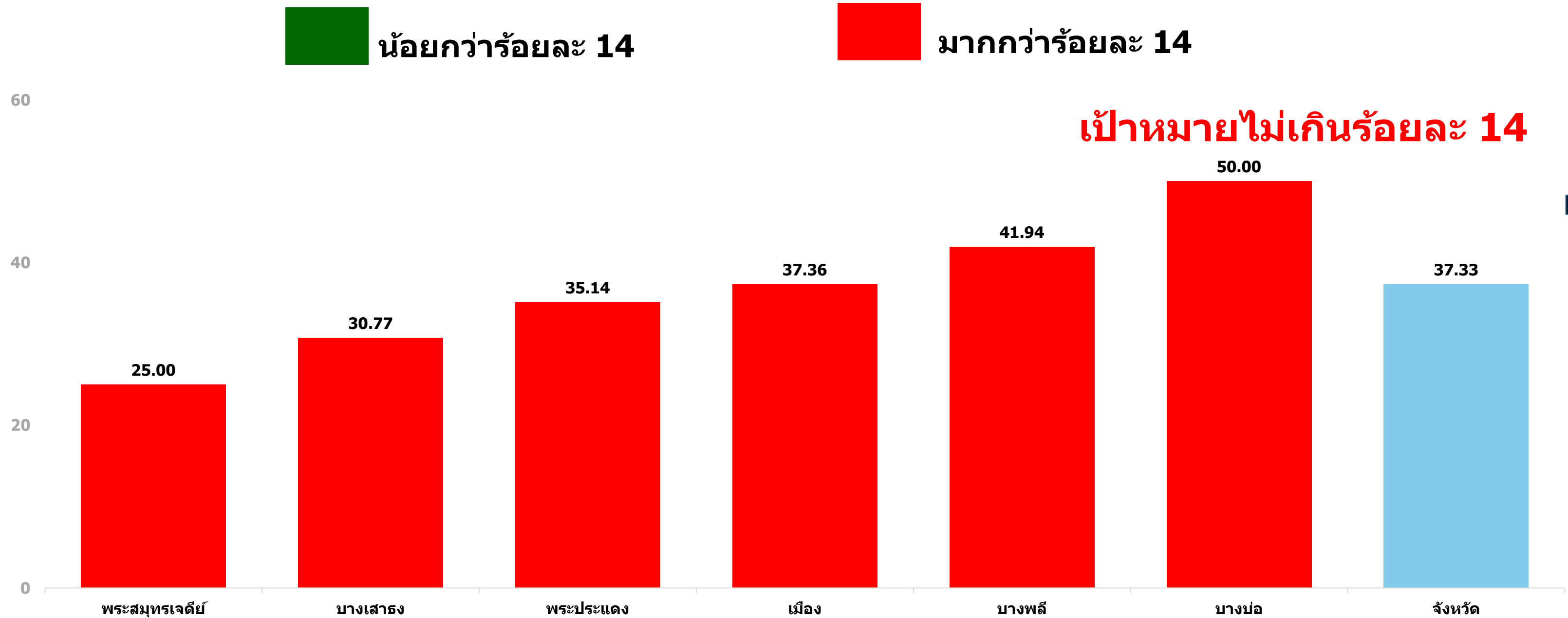
■ น้อยกว่าร้อยละ 14

■ มากกว่าร้อยละ 14

เป้าหมายไม่เกินร้อยละ 14



ภาวะโลหิตจางในหญิงตั้งครรภ์ จังหวัดสมุทรปราการ





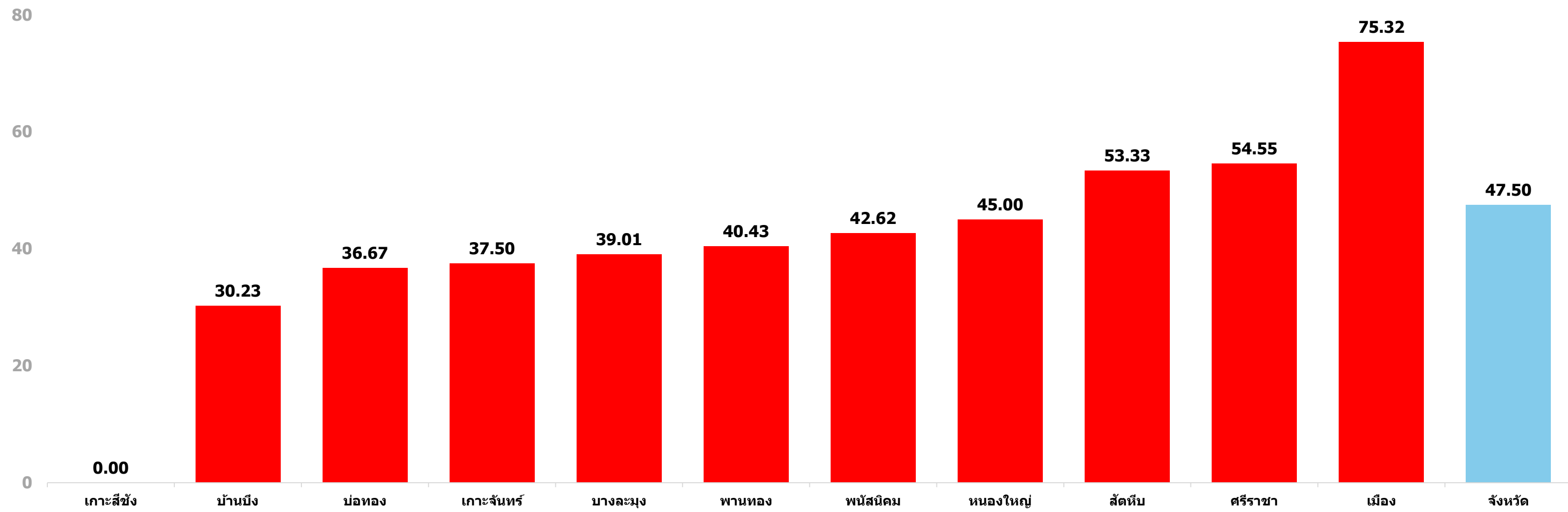
กรมอนามัย
ศูนย์อนามัยที่ 6 ชลบุรี

ภาวะโลหิตจางในหญิงตั้งครรภ์ จังหวัดชลบุรี

■ น้อยกว่าร้อยละ 14


■ มากกว่าร้อยละ 14

▶ เป้าหมายไม่เกินร้อยละ 14





กรมอนามัย
ศูนย์อนามัยที่ 6 ชลบุรี



ติดตามข้อมูลย้อนหลัง



<https://hpc6.anamai.moph.go.th/th/c-it>



กลุ่มขับเคลื่อนยุทธศาสตร์และพัฒนากำลังคน

ศูนย์อนามัยที่ 6 ชลบุรี (Regional Health Promotion Center 6)

ที่มา : HDC กระทรวงสาธารณสุข ข้อมูล ณ วันที่ 20 มกราคม 2568