



กรมอนามัย
ศูนย์อนามัยที่ 6 ชลบุรี

สถานการณ์ภาวะโลหิตจาง ในหญิงตั้งครรภ์ เขตสุขภาพที่ 6



กลุ่มขับเคลื่อนยุทธศาสตร์และพัฒนากำลังคน

ศูนย์อนามัยที่ 6 ชลบุรี (Regional Health Promotion Center 6)

ที่มา : HDC กระทรวงสาธารณสุข ข้อมูล ณ วันที่ 16 กันยายน 2567

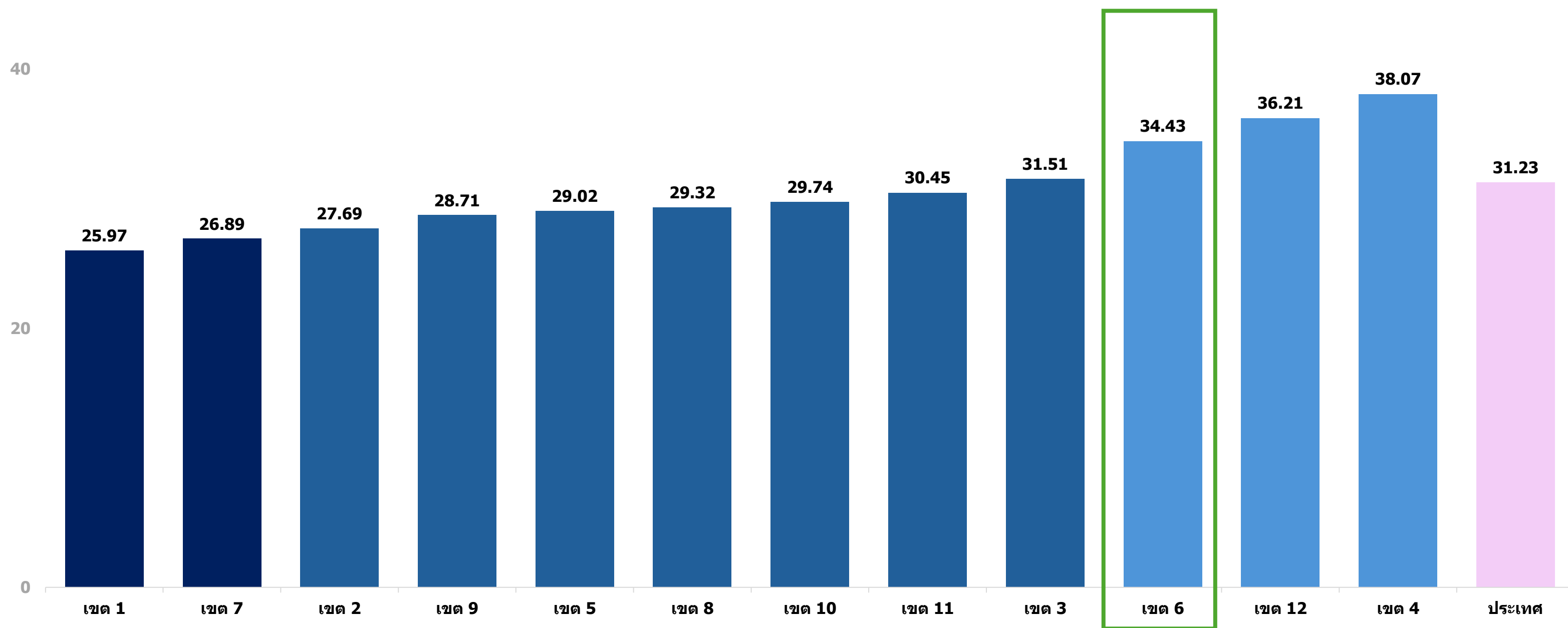


กรมอนามัย
ศูนย์อนามัยที่ 6 ชลบุรี

ภาวะโลหิตจางในหญิงตั้งครรภ์

รายเขตสุขภาพ

เป้าหมายไม่เกินร้อยละ 13



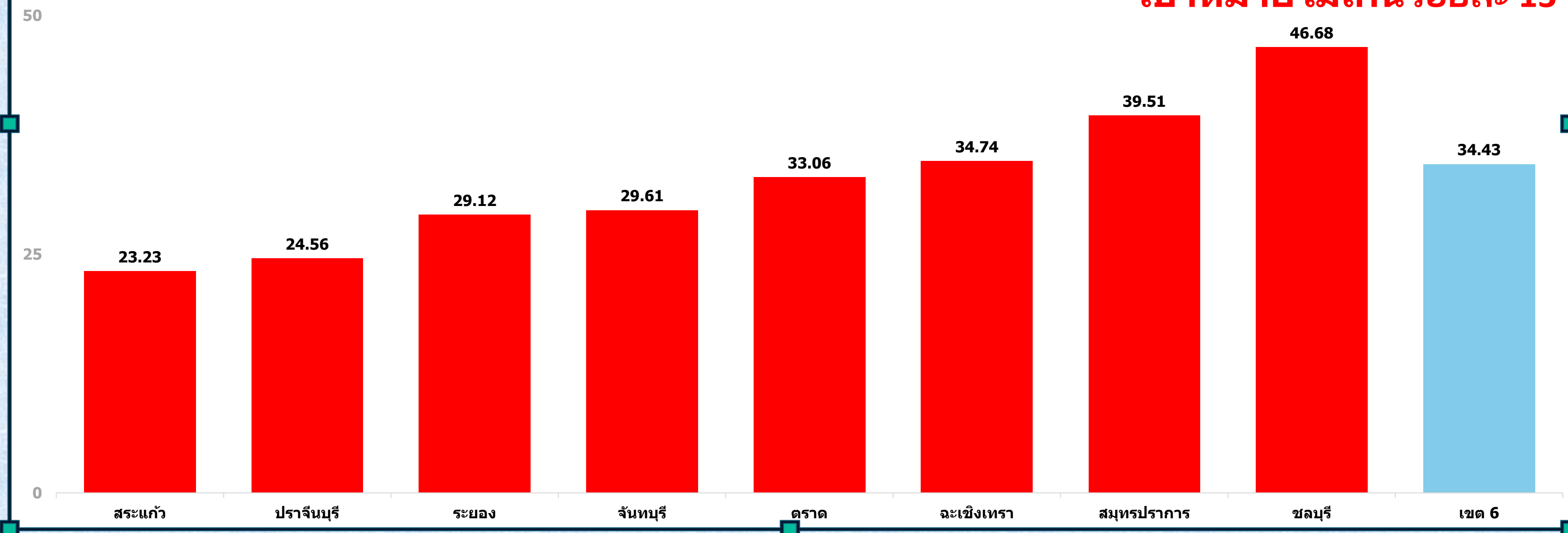


กรมอนามัย
ศูนย์อนามัยที่ 6 ชลบุรี

ภาวะโลหิตจางในหญิงตั้งครรภ์ เขตสุขภาพที่ 6

■ น้อยกว่าร้อยละ 13 ■ มากกว่าร้อยละ 13

เป้าหมายไม่เกินร้อยละ 13

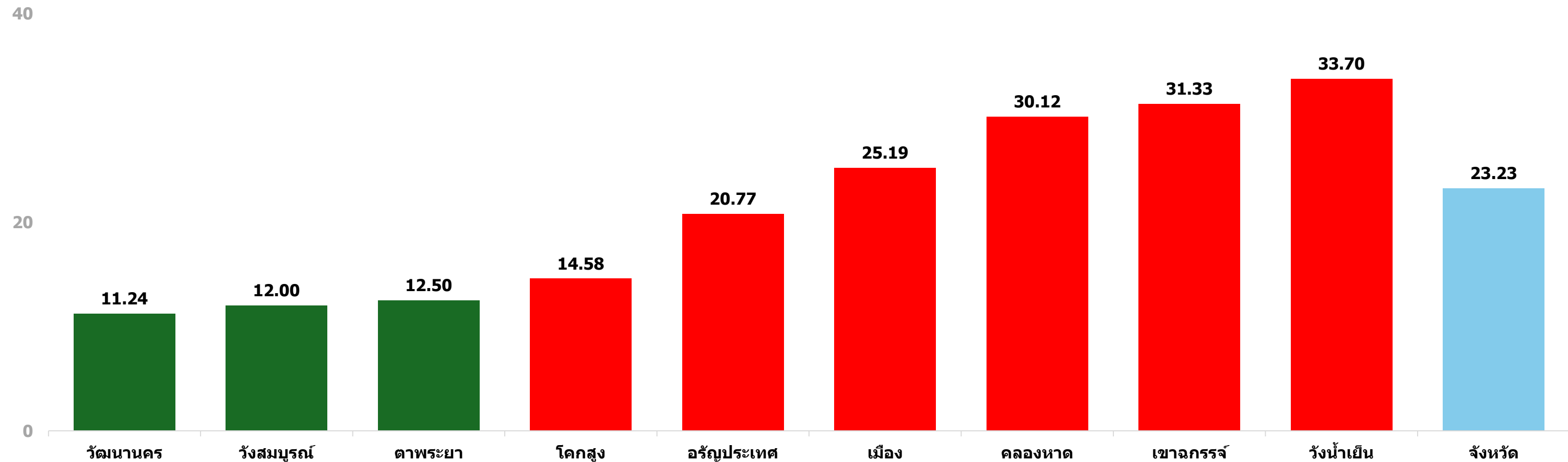


ภาวะโลหิตจางในหญิงตั้งครรภ์ จังหวัดสระแก้ว

■ น้อยกว่าร้อยละ 13

■ มากกว่าร้อยละ 13

เป้าหมายไม่เกินร้อยละ 13





ภาวะโลหิตจางในหญิงตั้งครรภ์ จังหวัดปราจีนบุรี

น้อยกว่าร้อยละ 13

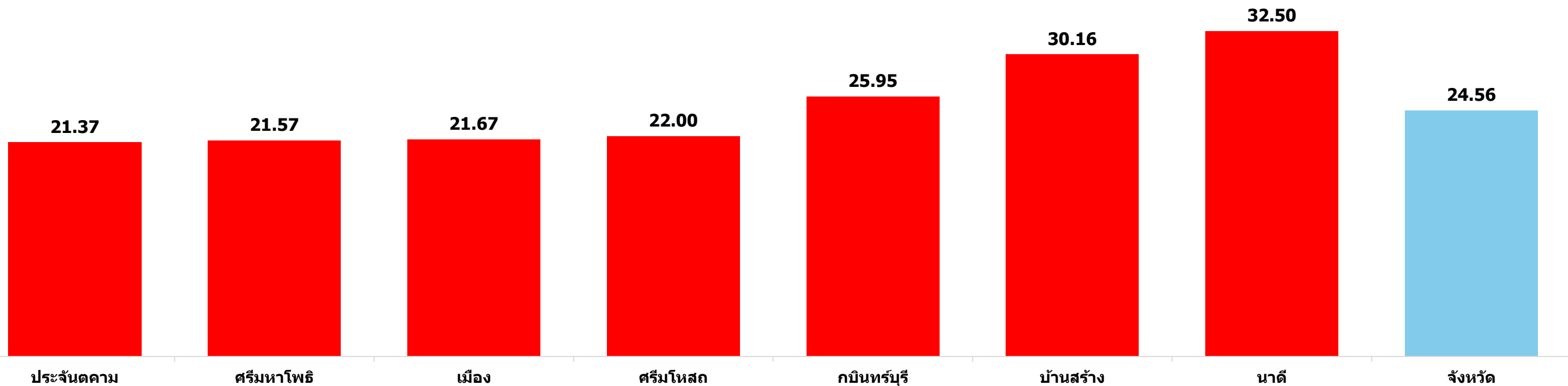
มากกว่าร้อยละ 13

เป้าหมายไม่เกินร้อยละ 13

50

25

0



ภาวะโลหิตจางในหญิงตั้งครรภ์ จังหวัดระยอง

■ น้อยกว่าร้อยละ 13

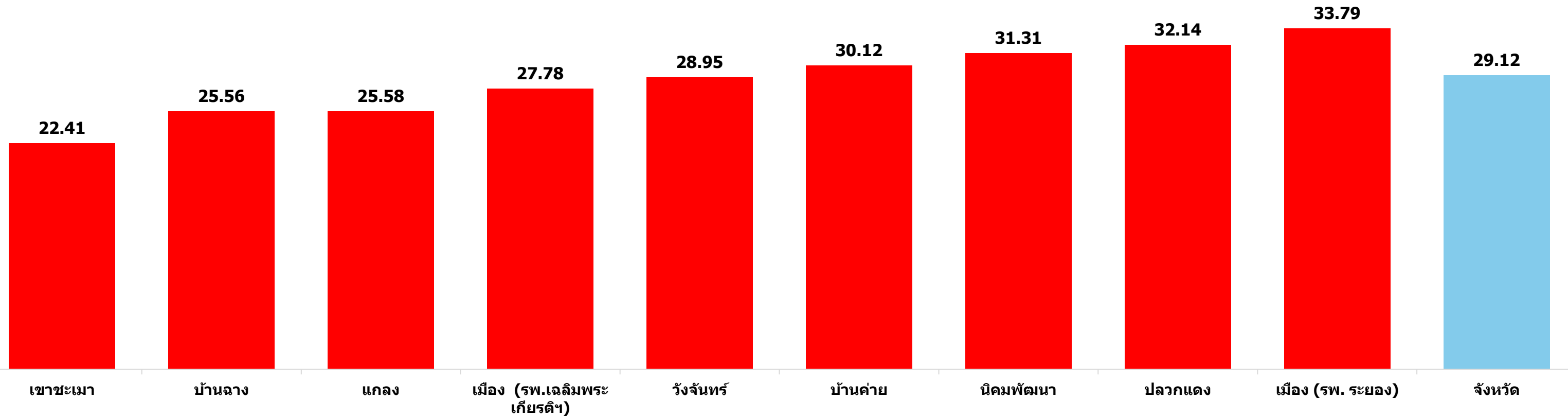
■ มากกว่าร้อยละ 13

▶ เป้าหมายไม่เกินร้อยละ 13

50

25

0

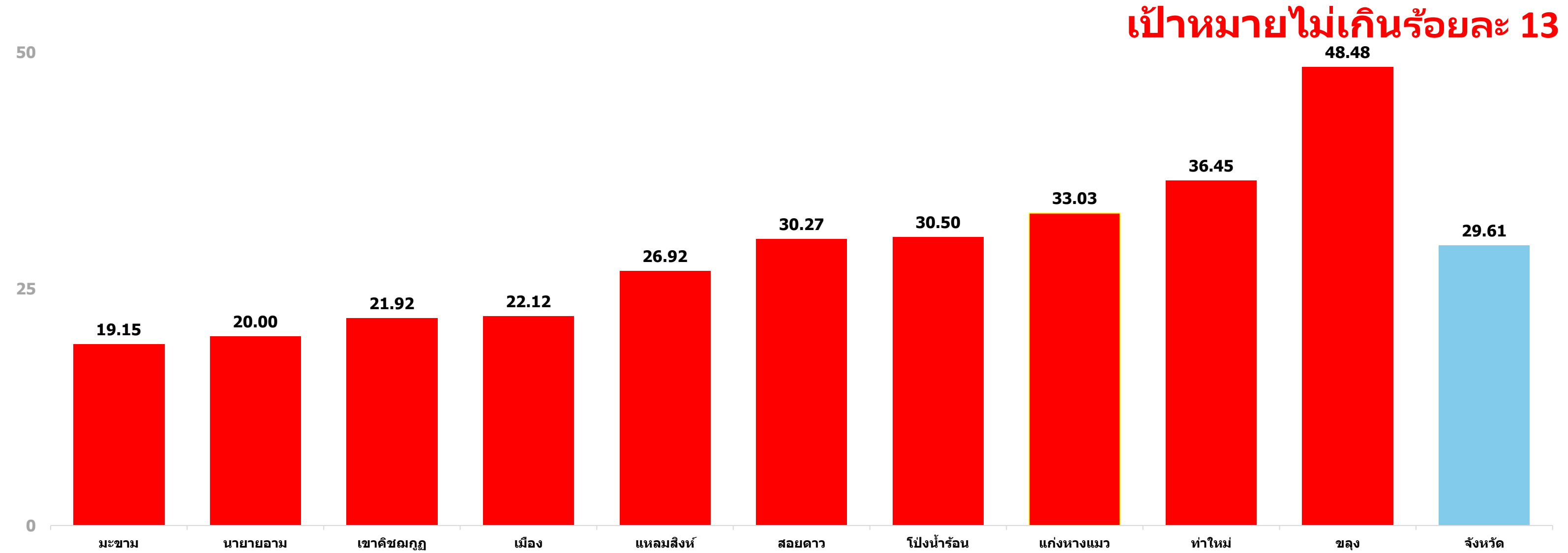




กรมอนามัย
ศูนย์อนามัยที่ 6 ชลบุรี

ภาวะโลหิตจางในหญิงตั้งครรภ์ จังหวัดจันทบุรี

■ น้อยกว่าร้อยละ 13 ■ มากกว่าร้อยละ 13





ภาวะโลหิตจางในหญิงตั้งครรภ์ จังหวัดตราด

น้อยกว่าร้อยละ 13

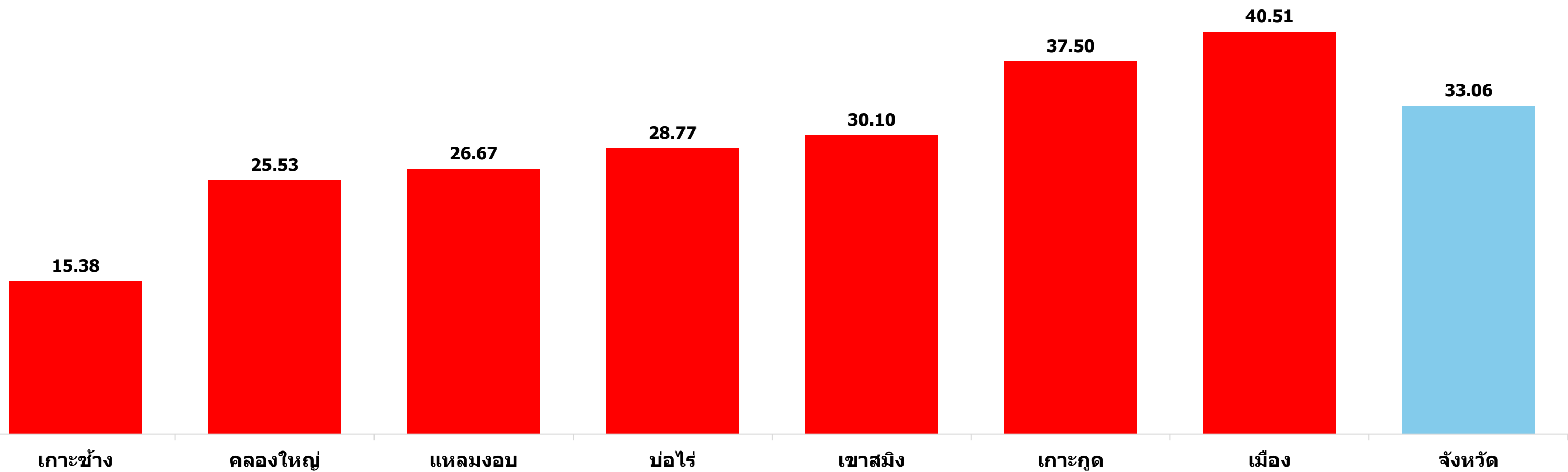
มากกว่าร้อยละ 13

เป้าหมายไม่เกินร้อยละ 13

50

25

0



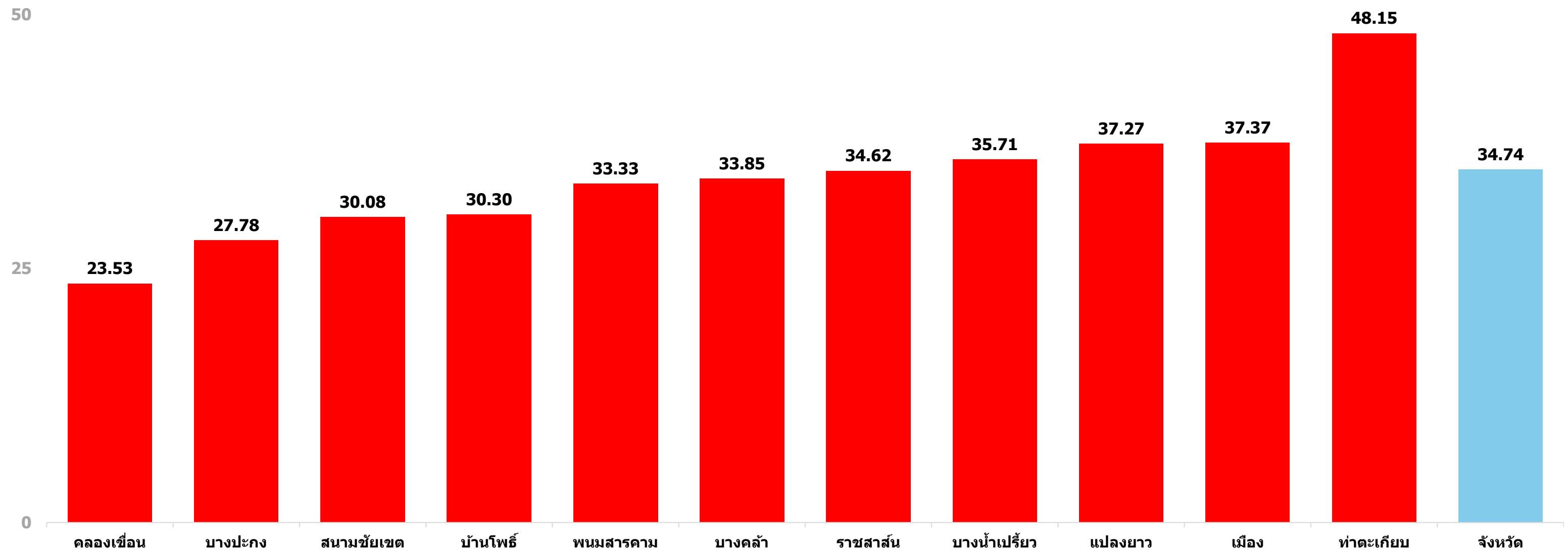


ภาวะโลหิตจางในหญิงตั้งครรภ์ จังหวัดฉะเชิงเทรา

■ น้อยกว่าร้อยละ 13

■ มากกว่าร้อยละ 13

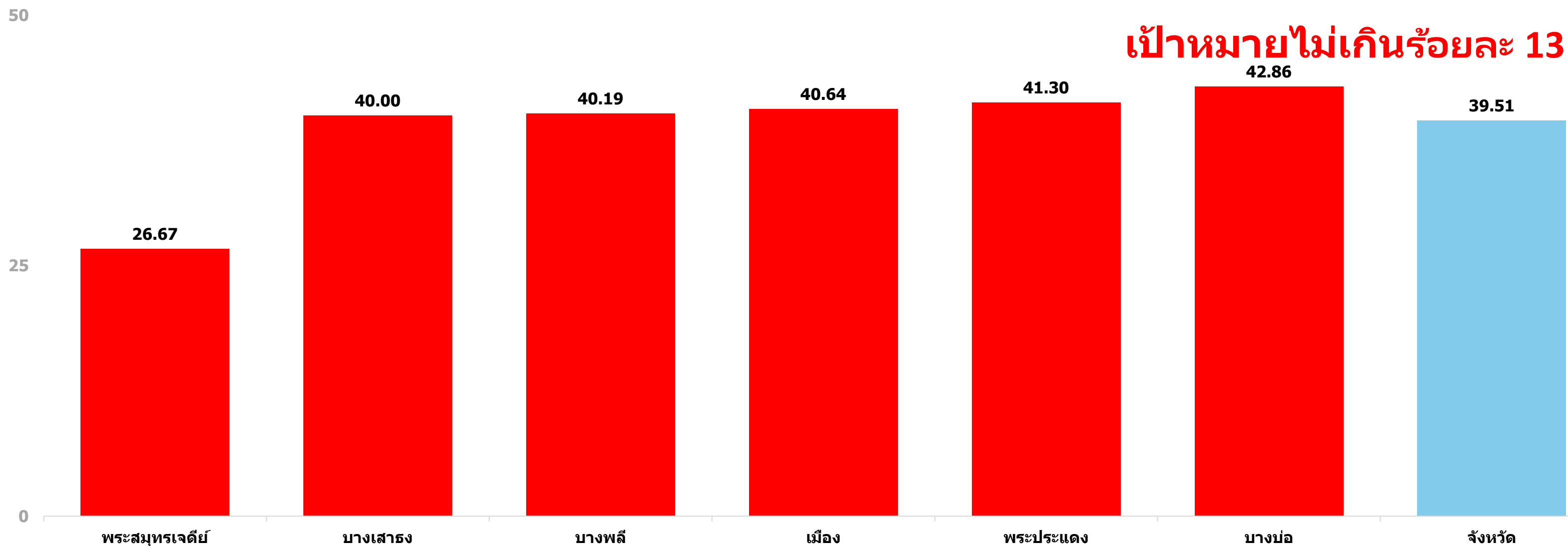
เป้าหมายไม่เกินร้อยละ 13





ภาวะโลหิตจางในหญิงตั้งครรภ์ จังหวัดสมุทรปราการ

■ น้อยกว่าร้อยละ 13 ■ มากกว่าร้อยละ 13





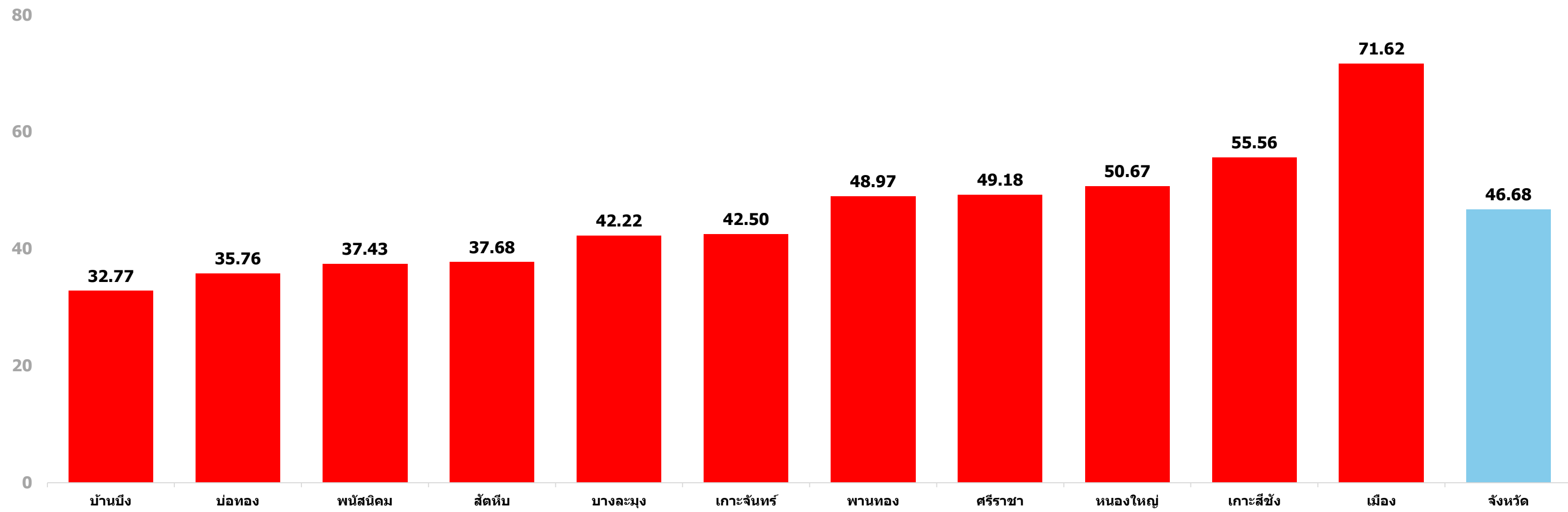
กรมอนามัย
ศูนย์อนามัยที่ 6 ชลบุรี

ภาวะโลหิตจางในหญิงตั้งครรภ์ จังหวัดชลบุรี

■ น้อยกว่าร้อยละ 13


■ มากกว่าร้อยละ 13

เป้าหมายไม่เกินร้อยละ 13





กรมอนามัย
ศูนย์อนามัยที่ 6 ชลบุรี



ติดตามข้อมูลย้อนหลัง



<https://hpc6.anamai.moph.go.th/th/c-it>



กลุ่มขับเคลื่อนยุทธศาสตร์และพัฒนากำลังคน

ศูนย์อนามัยที่ 6 ชลบุรี (Regional Health Promotion Center 6)

ที่มา : HDC กระทรวงสาธารณสุข ข้อมูล ณ วันที่ 16 กันยายน 2567