

คัดกรองพัฒนาการ พัฒนาการสงสัยล่าช้า ติดตามพัฒนาการสงสัยล่าช้า

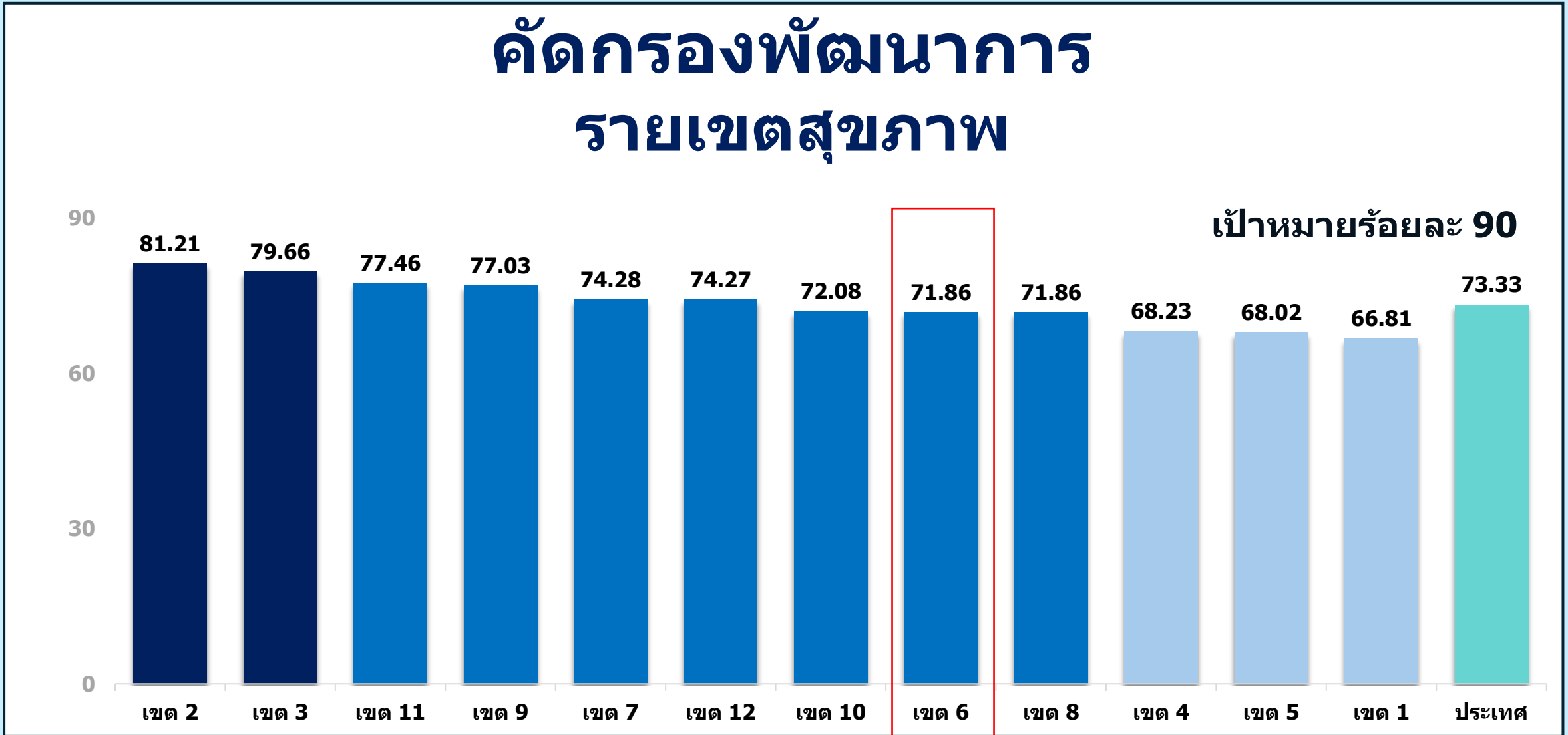
เขตสุขภาพที่ 6



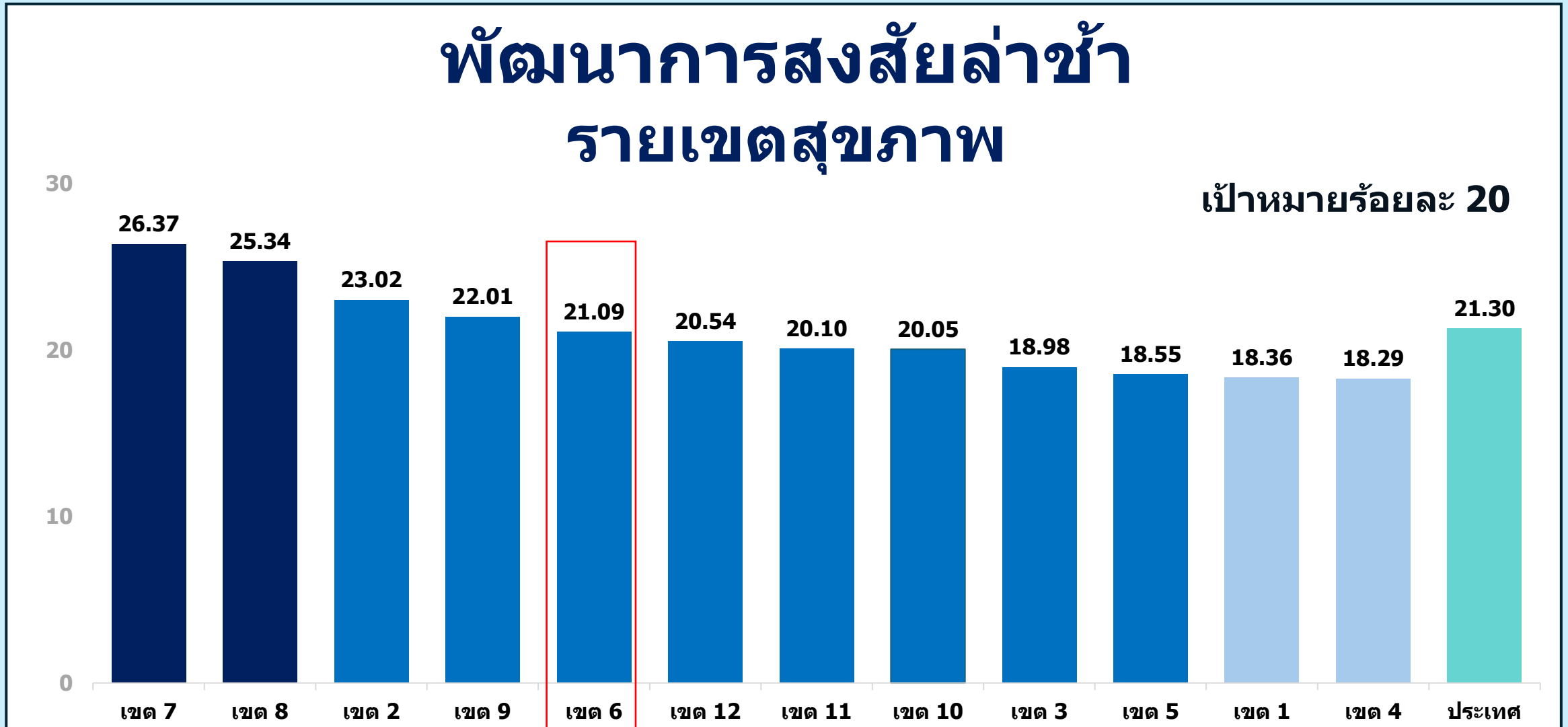
©younsociety



คัดกรองพัฒนาการ รายเขตสุขภาพ

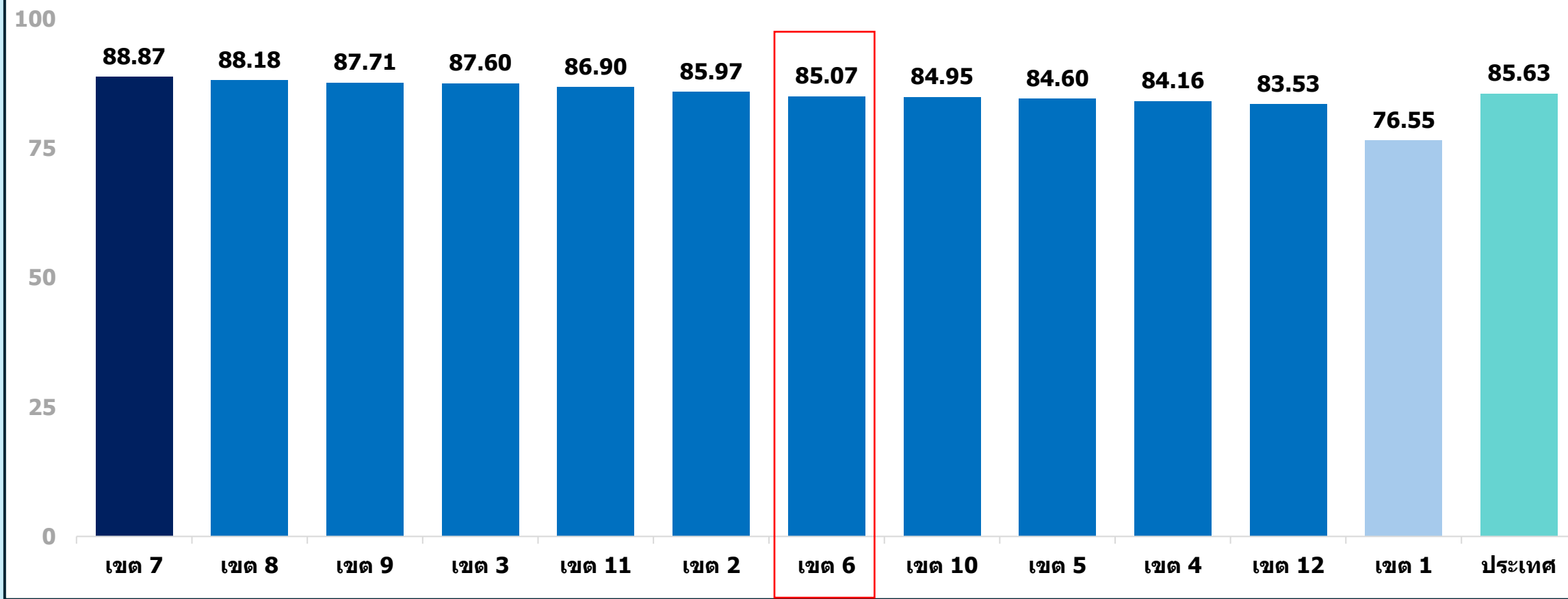


ที่มา : HDC กระทรวงสาธารณสุข ข้อมูล ณ วันที่ 16 กันยายน 2567



ติดตามพัฒนาการส่งสัยล่าช้า รายเขตสุขภาพ

เป้าหมายร้อยละ 90



คัดกรองพัฒนาการ เขตสุขภาพที่ 6



ที่มา : HDC กระทรวงสาธารณสุข ข้อมูล ณ วันที่ 16 กันยายน 2567

หมายเหตุ : เป้าหมายคัดกรอง เดือนต.ค. 66 - ก.ย.67

คัดกรองพัฒนาการ เขตสุขภาพที่ 6

\bar{X} = 73.65

SD. =10.63

เป้าหมายร้อยละ 90



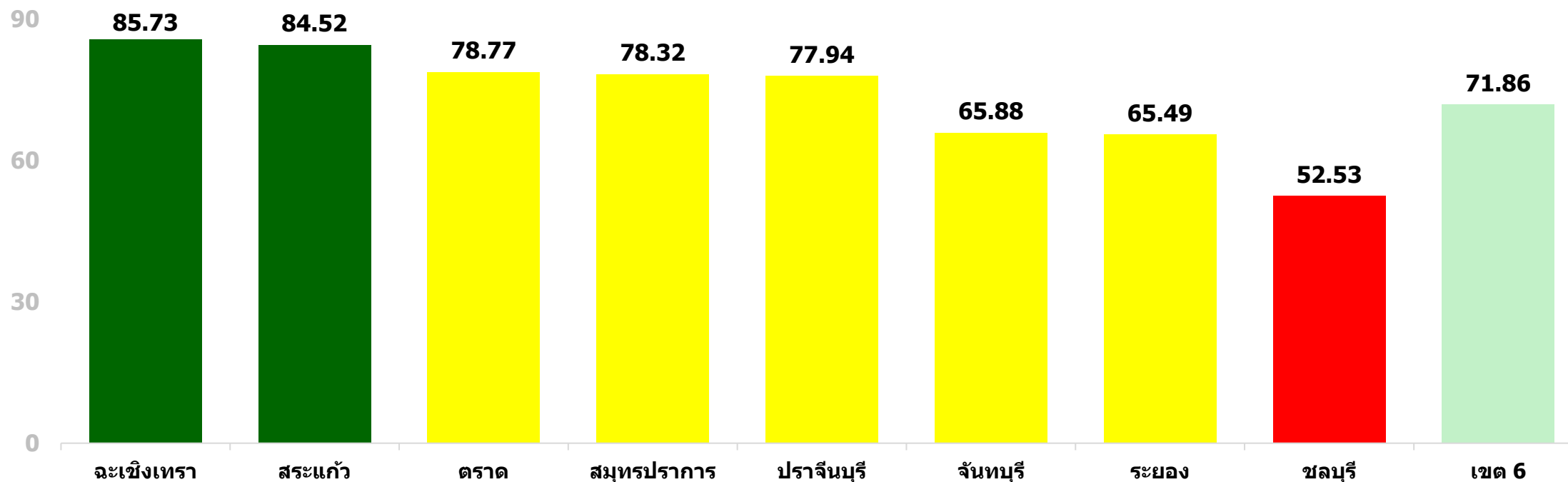
เขียว $\bar{X} + 1SD. > 84.28$



เหลือง $\bar{X} \pm 1SD. = 63.02-84.28$



แดง $\bar{X} - 1SD. < 63.02$



คัดกรองพัฒนาการ จังหวัดฉะเชิงเทรา

\bar{X} = 85.58

SD. = 1.39

เป้าหมายร้อยละ 90



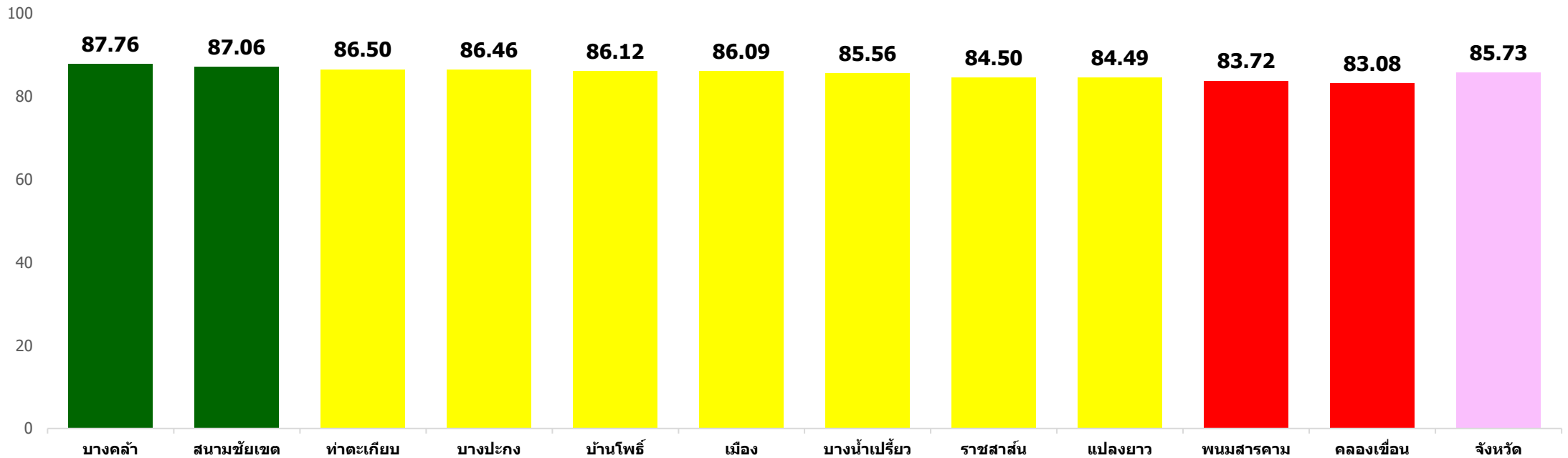
เขียว $\bar{X} + 1SD. > 86.97$



เหลือง $\bar{X} \pm 1SD. = 84.19 - 86.97$



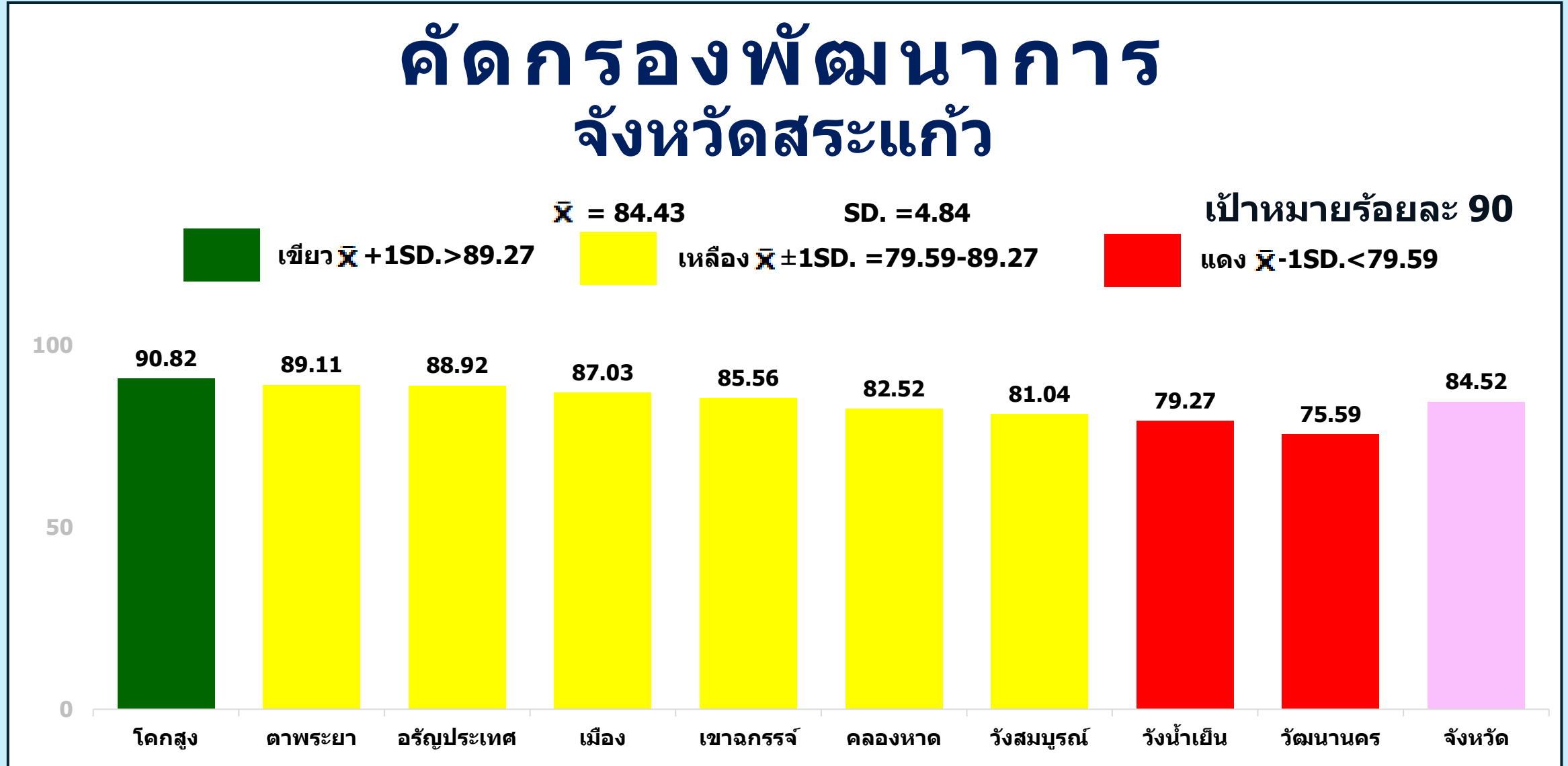
แดง $\bar{X} - 1SD. < 84.19$



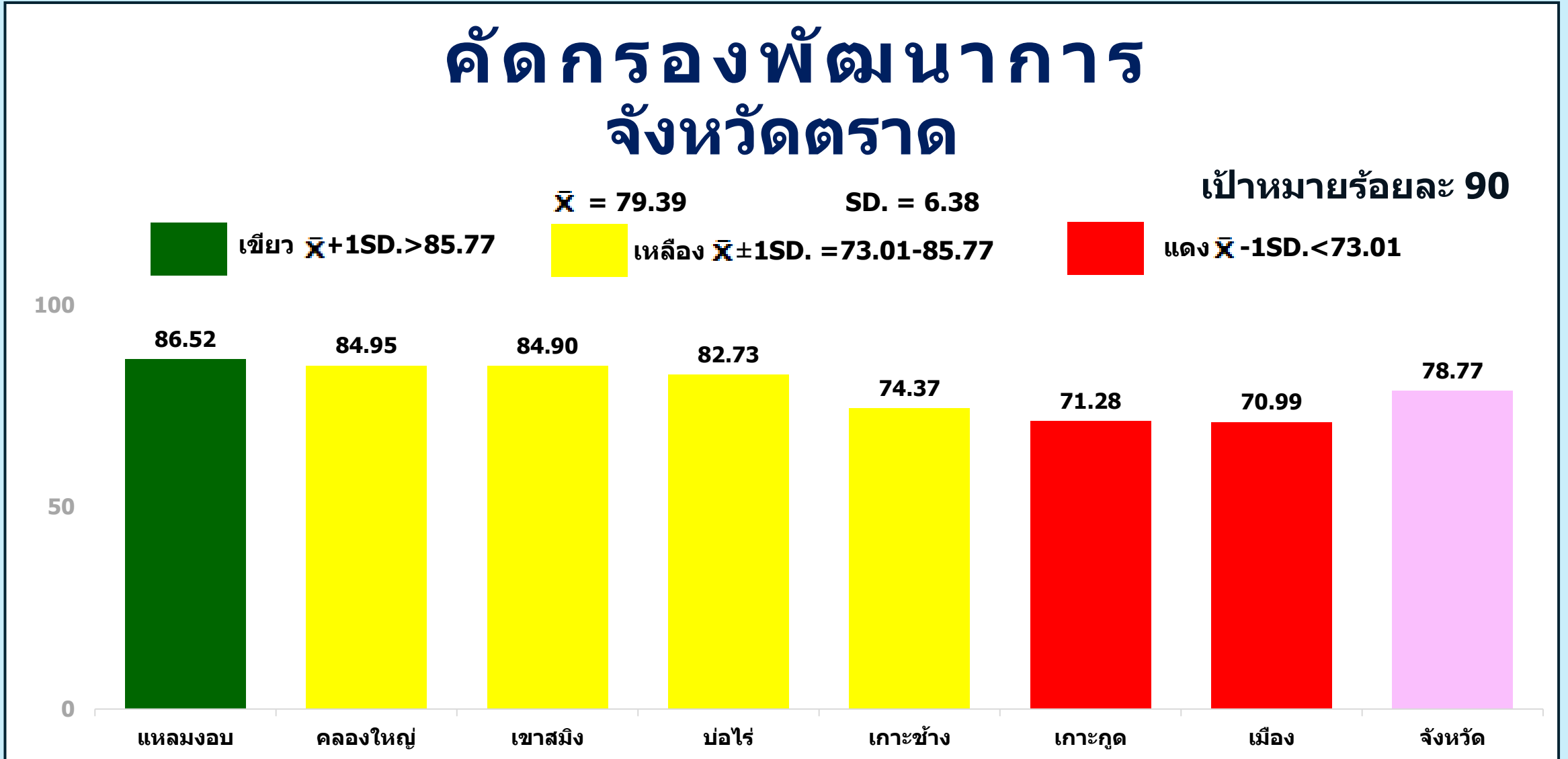
ที่มา : HDC กระทรวงสาธารณสุข

ข้อมูล ณ วันที่ 16 กันยายน 2567

คัดกรองพัฒนาการ จังหวัดสระแก้ว



คัดกรองพัฒนาการ จังหวัดตราด



ที่มา : HDC กระทรวงสาธารณสุข ข้อมูล ณ วันที่ 16 กันยายน 2567



คัดกรองพัฒนาการ จังหวัดสมุทรปราการ

\bar{X} = 78.09

SD. = 8.60

เป้าหมายร้อยละ 90



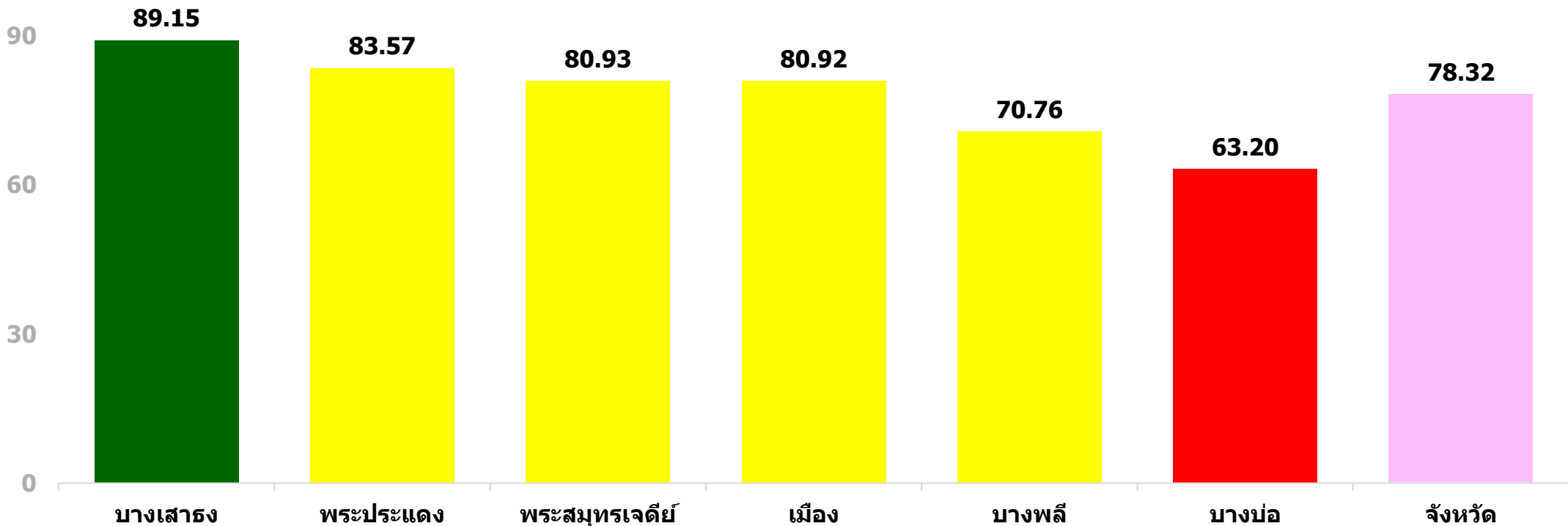
เขียว $\bar{X} + 1SD. > 86.69$



เหลือง $\bar{X} \pm 1SD. = 69.49-86.69$



แดง $\bar{X} - 1SD. < 69.49$



คัดกรองพัฒนาการ จังหวัดปราจีนบุรี

\bar{X} = 78.37

SD. = 7.48

เป้าหมายร้อยละ 90



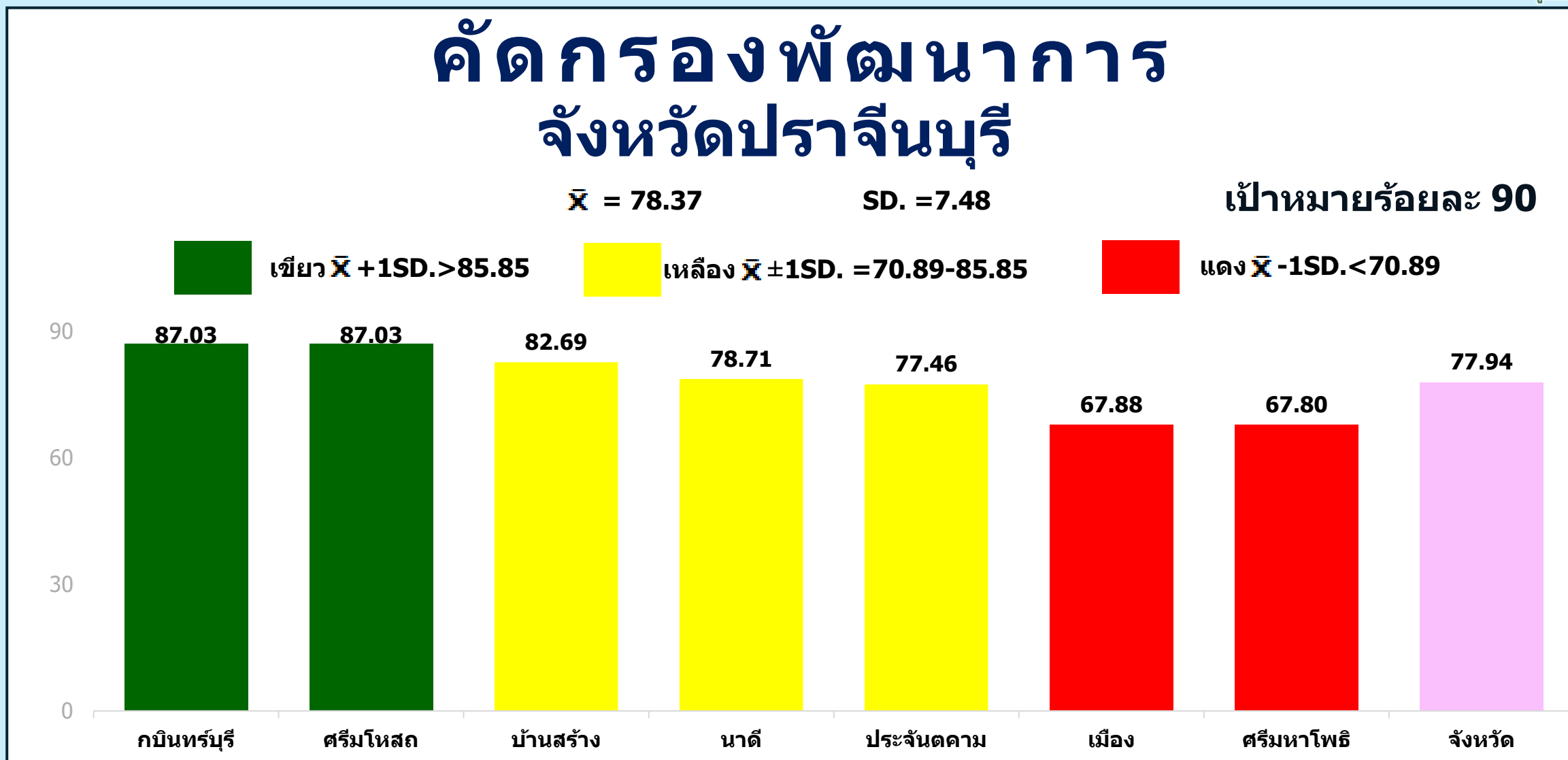
เขียว $\bar{X} + 1SD. > 85.85$



เหลือง $\bar{X} \pm 1SD. = 70.89-85.85$



แดง $\bar{X} - 1SD. < 70.89$



ที่มา : HDC กระทรวงสาธารณสุข

ข้อมูล ณ วันที่ 16 กันยายน 2567

คัดกรองพัฒนาการ จังหวัดจันทบุรี

\bar{X} = 70.81

SD. = 16.25

เป้าหมายร้อยละ 90



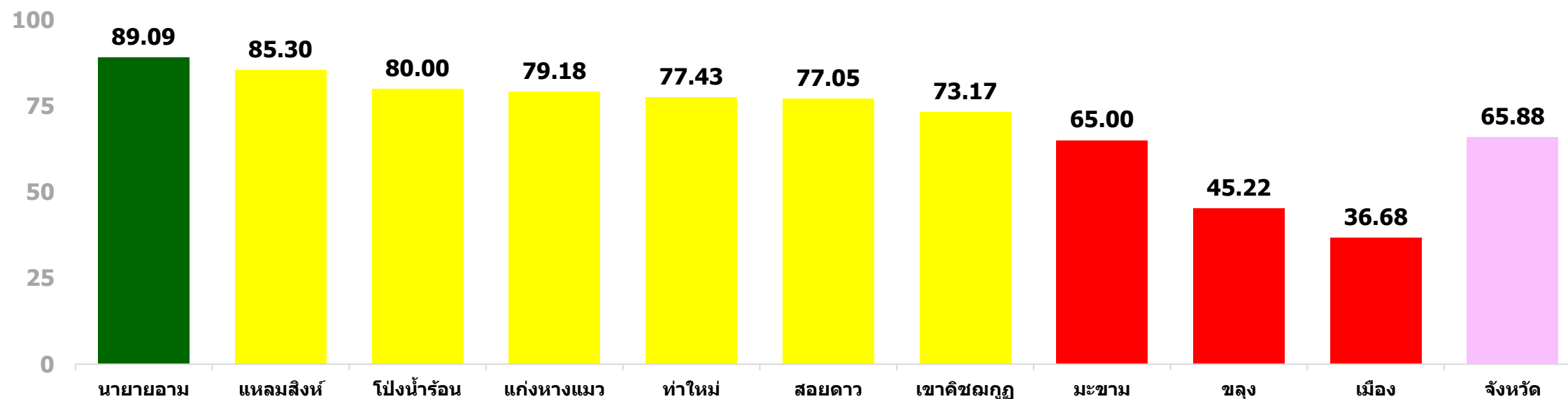
เขียว $\bar{X} + 1SD. > 87.06$



เหลือง $\bar{X} \pm 1SD. = 76.40-87.06$



แดง $\bar{X} - 1SD. < 76.40$



ที่มา : HDC กระทรวงสาธารณสุข ข้อมูล ณ วันที่ 16 กันยายน 2567

หมายเหตุ : เป้าหมายคัดกรอง เดือนต.ค. 66 - ก.ย.67

คัดกรองพัฒนาการ จังหวัดระยอง

\bar{X} = 70.83

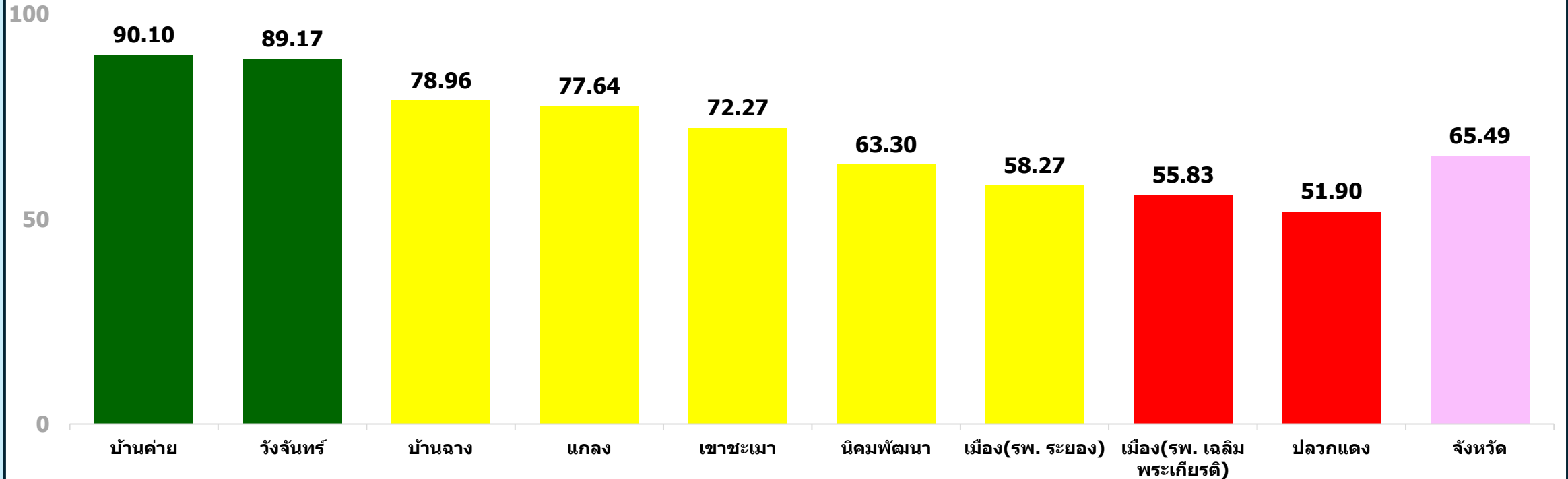
SD. = 13.42

เป้าหมายร้อยละ 90

เขียว $\bar{X} + 1SD. > 84.25$

เหลือง $\bar{X} \pm 1SD. = 57.41 - 84.25$

แดง $\bar{X} - 1SD. < 57.41$



ที่มา : HDC กระทรวงสาธารณสุข ข้อมูล ณ วันที่ 16 กันยายน 2567

หมายเหตุ : เป้าหมายคัดกรอง เดือนต.ค. 66 - ก.ย.67



คัดกรองพัฒนาการ จังหวัดชลบุรี

\bar{x} = 56.05

SD. = 11.67

เป้าหมายร้อยละ 90



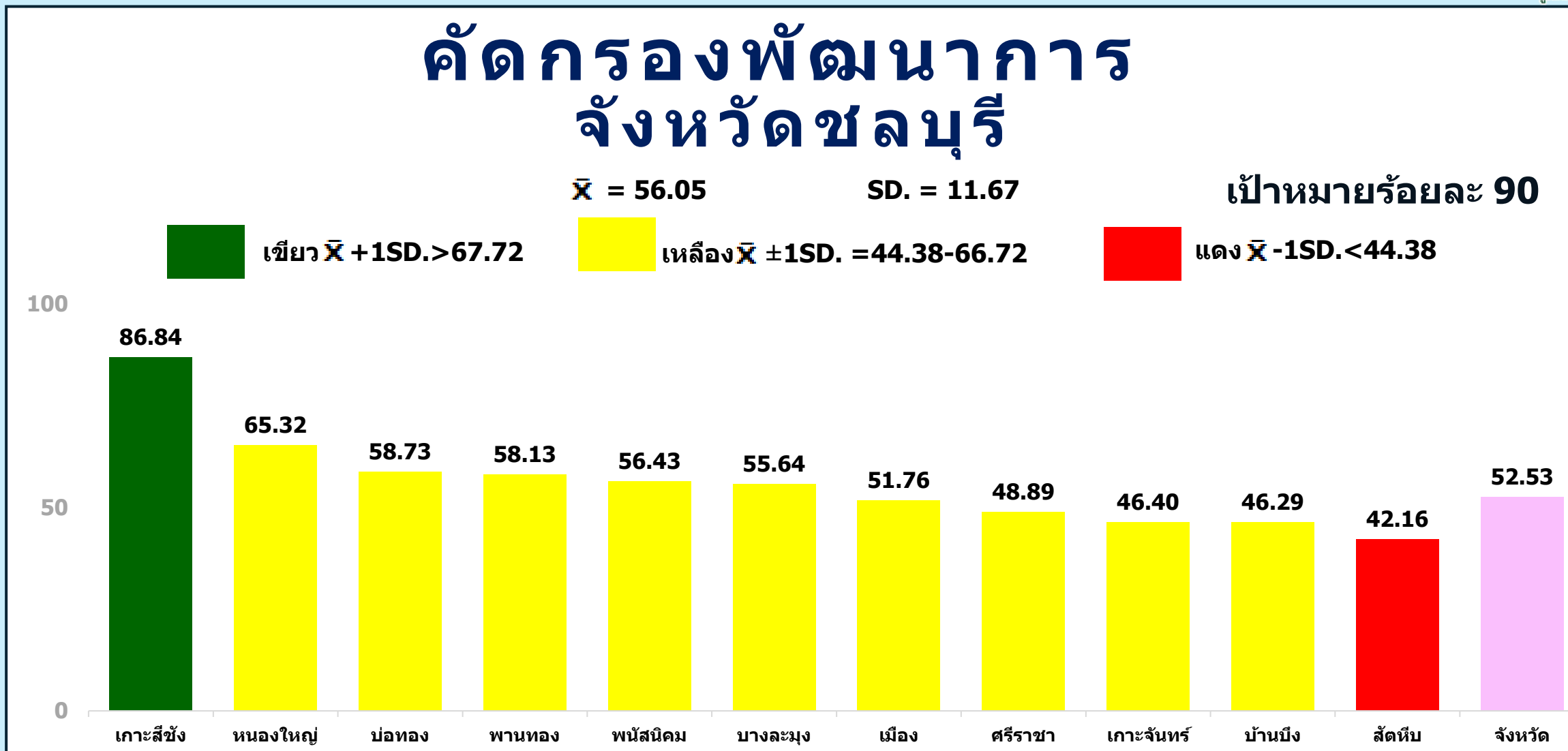
เขียว $\bar{x} + 1SD. > 67.72$



เหลือง $\bar{x} \pm 1SD. = 44.38-66.72$



แดง $\bar{x} - 1SD. < 44.38$



ที่มา : HDC กระทรวงสาธารณสุข

ข้อมูล ณ วันที่ 16 กันยายน 2567



พัฒนาการส่งสัยล่าช้า เขตสุขภาพที่ 6



พัฒนาการส่งสัยล่าช้า เขตสุขภาพที่ 6

$\bar{x} = 20.70$

SD. = 2.73

เป้าหมายร้อยละ 20



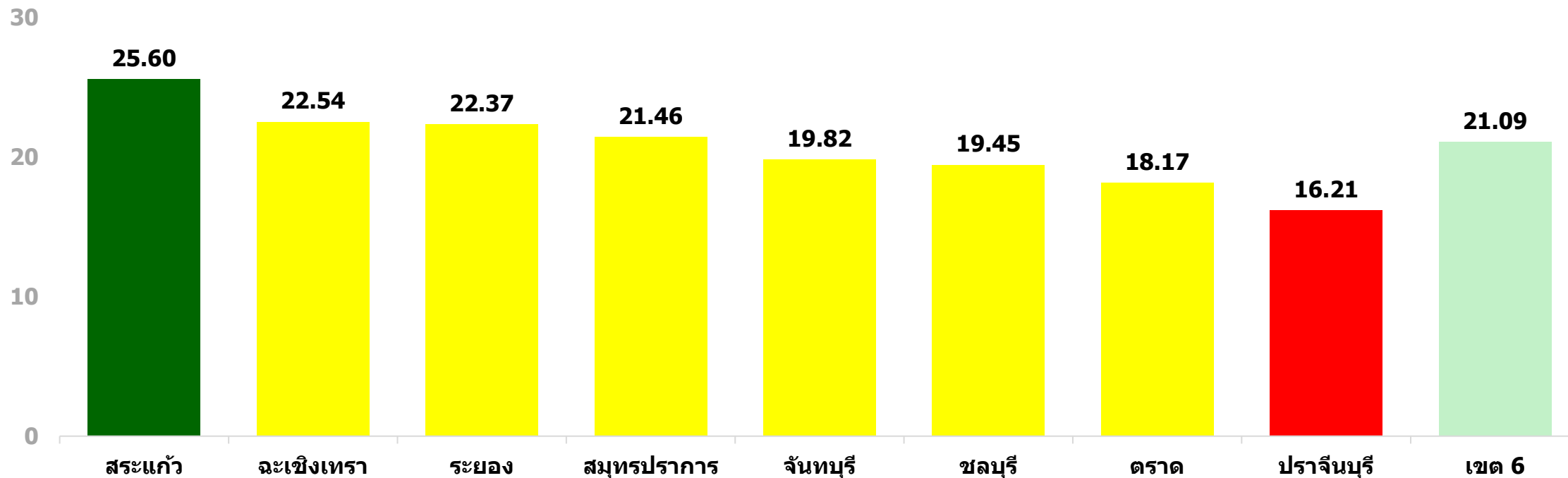
เขียว $\bar{x} + 1SD. > 23.43$



เหลือง $\bar{x} \pm 1SD. = 17.97-23.43$



แดง $\bar{x} - 1SD. < 17.97$



พัฒนาการสงสัยล่าช้า จังหวัดสระแก้ว

\bar{x} = 25.61

SD. = 3.35

เป้าหมายร้อยละ 20



เขียว $\bar{x} + 1SD. > 28.96$



เหลือง $\bar{x} \pm 1SD. = 22.26-28.96$



แดง $\bar{x} - 1SD. < 22.26$

40

20

0

30.89

29.36

27.27

27.00

26.39

24.46

23.54

21.80

19.79

25.60

เขาฉกรรจ์

อรัญประเทศ

วังสมบูรณ์

คลองหาด

ตาพระยา

เมือง

โคกสูง

วังน้ำเย็น

วัฒนานคร

จังหวัด



พัฒนาการส่งสัยล่าช้า จังหวัดฉะเชิงเทรา

\bar{x} = 22.23

SD. = 2.21

เป้าหมายร้อยละ 20



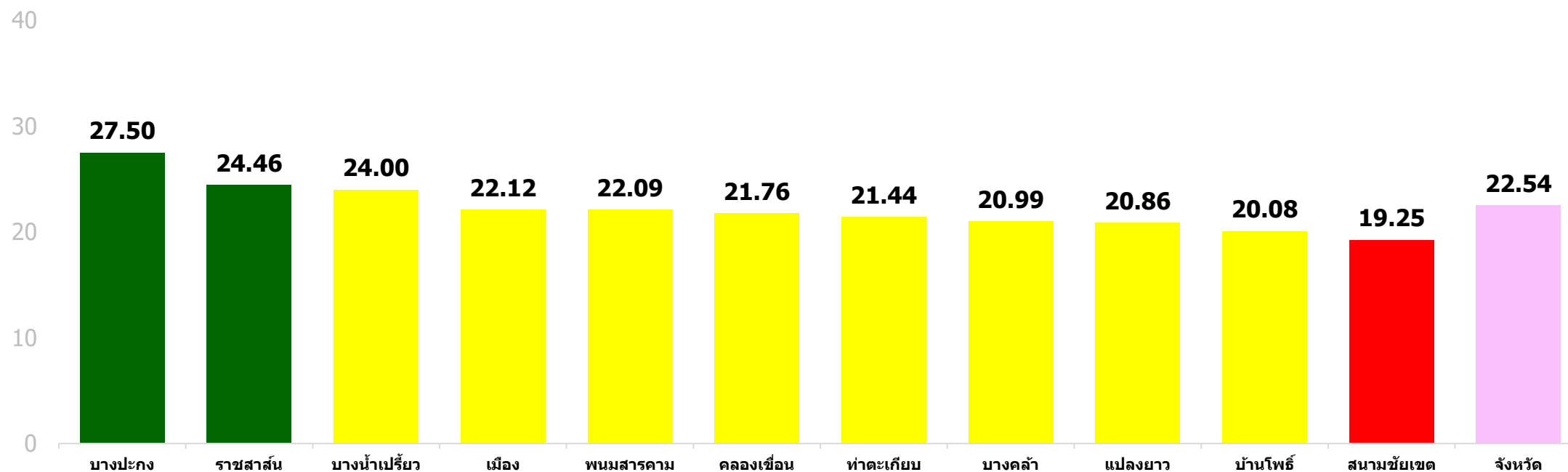
เขียว $\bar{x} + 1SD. > 24.44$



เหลือง $\bar{x} \pm 1SD. = 20.02-24.44$



แดง $\bar{x} - 1SD. < 20.02$



พัฒนาการส่งสัยล่าช้า จังหวัดระยอง

\bar{x} = 22.39 SD. = 5.28

เป้าหมายร้อยละ 20



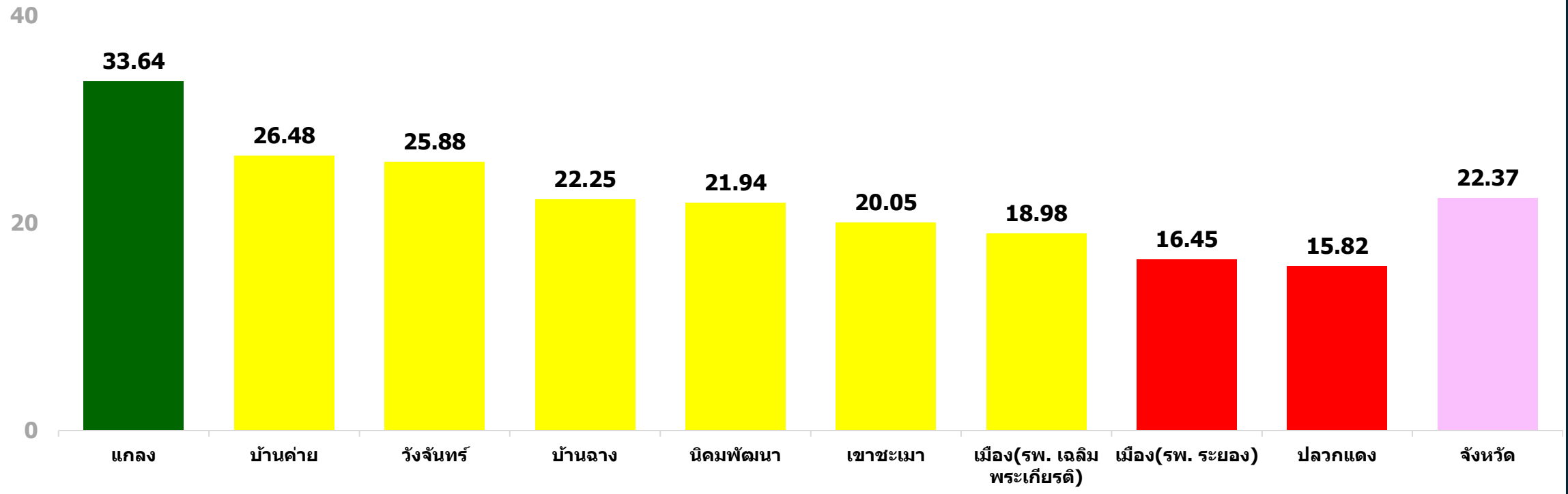
เขียว $\bar{x} + 1SD. > 27.67$



เหลือง $\bar{x} \pm 1SD. = 17.11-27.67$



แดง $\bar{x} - 1SD. < 17.11$



พัฒนาการส่งสัยล่าช้า จังหวัดสมุทรปราการ

\bar{x} = 20.31

SD. = 3.09

เป้าหมายร้อยละ 20



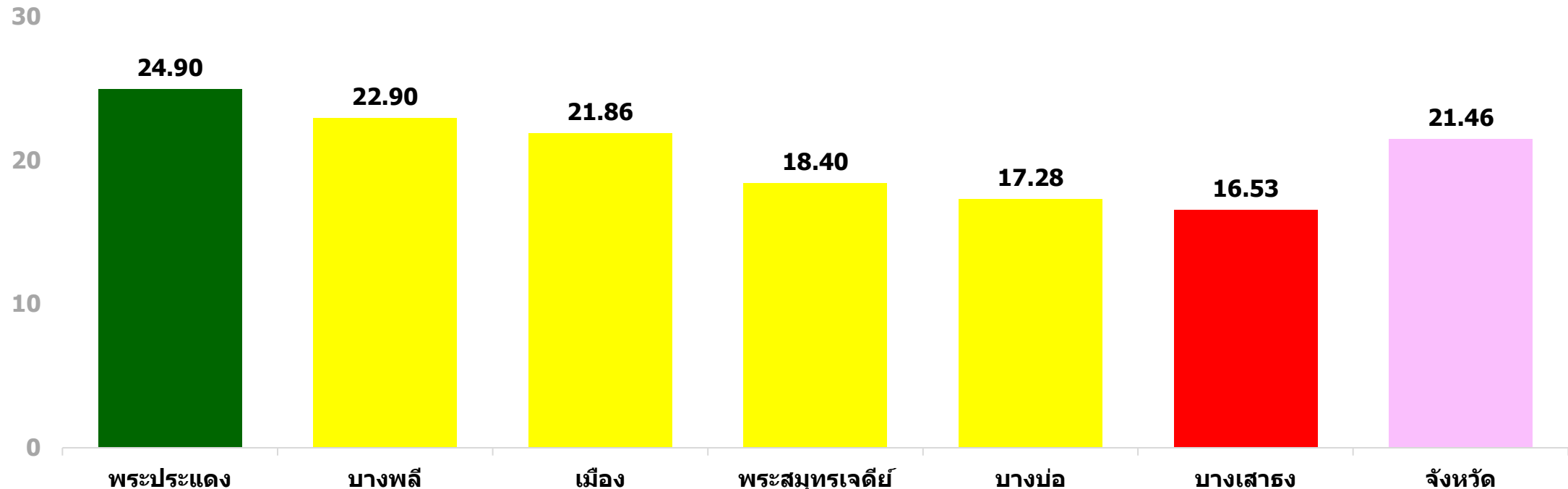
เขียว $\bar{x} + 1SD. > 23.40$



เหลือง $\bar{x} \pm 1SD. = 17.22-23.40$



แดง $\bar{x} - 1SD. < 17.22$



ศูนย์อนามัยที่ 6 ชลบุรี



กรมอนามัย
ศูนย์อนามัยที่ 6 ชลบุรี

พัฒนาการส่งสัยล่าช้า จังหวัดจันทบุรี

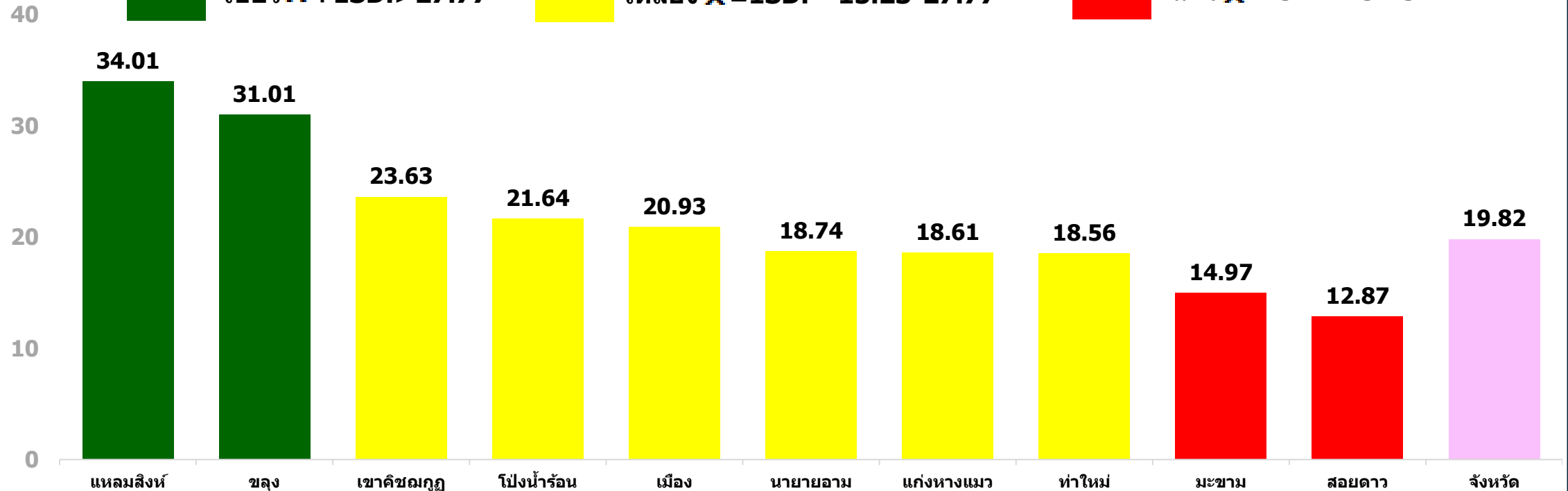
$\bar{X} = 21.50$ SD. = 6.27

เป้าหมายร้อยละ 20

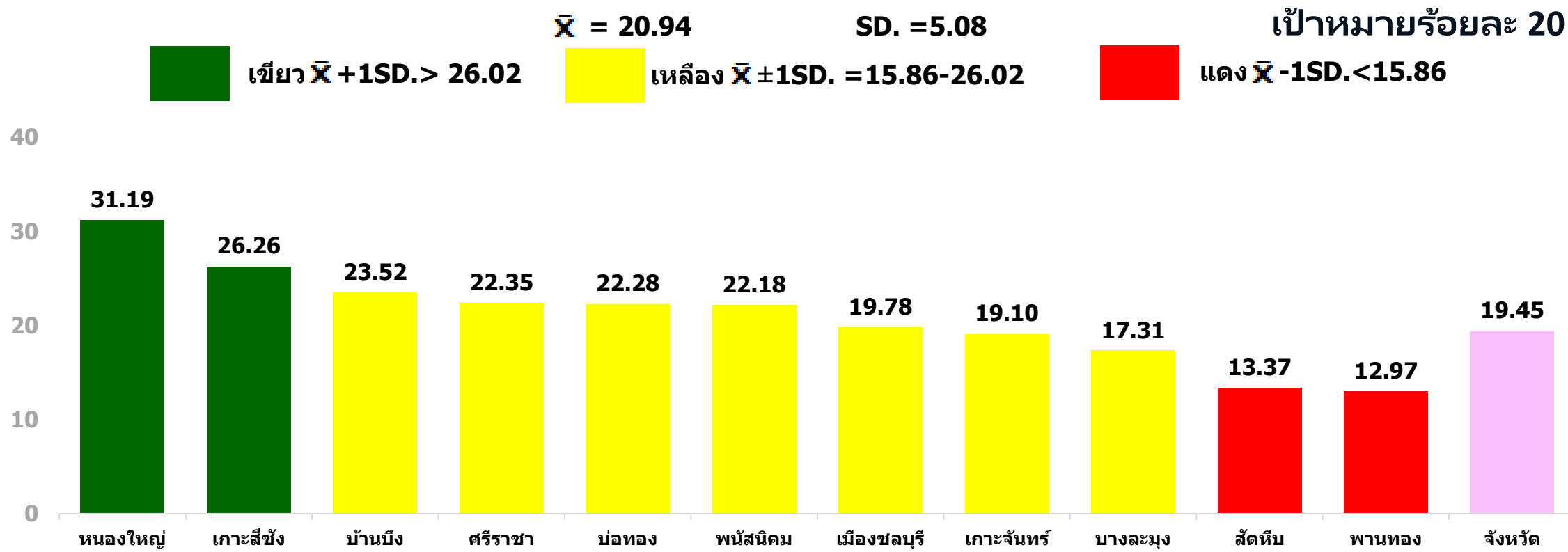
เขียว $\bar{X} + 1SD. > 27.77$

เหลือง $\bar{X} \pm 1SD. = 15.23-27.77$

แดง $\bar{X} - 1SD. < 15.23$



พัฒนาการส่งสัยล่าช้า จังหวัดชลบุรี



พัฒนาการส่งสัยล่าช้า จังหวัดตราด

\bar{x} = 18.81

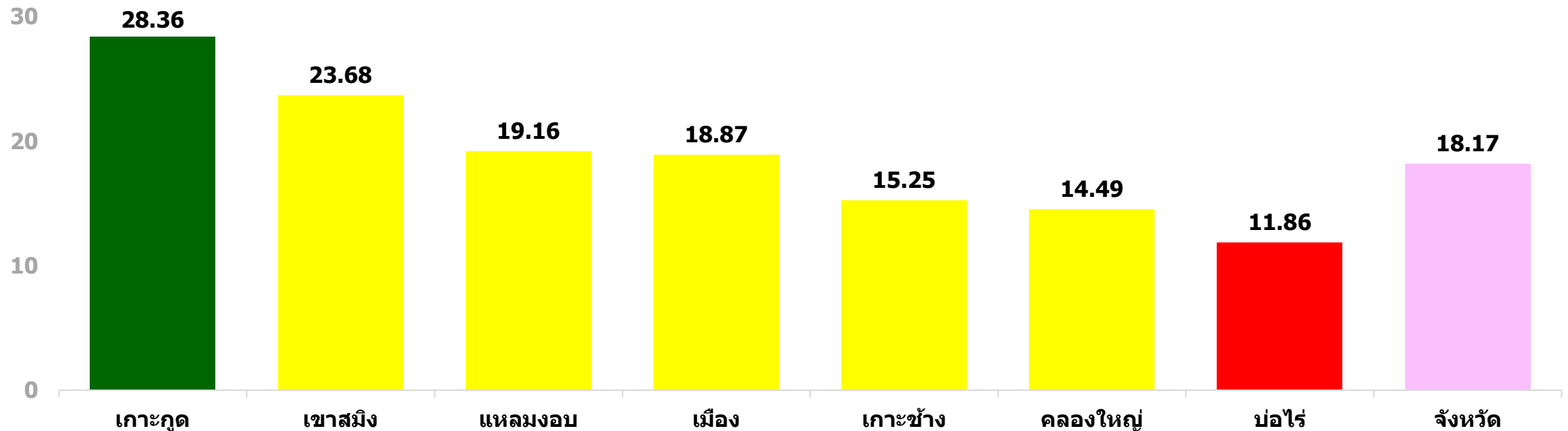
SD. = 5.27

เป้าหมายร้อยละ 20

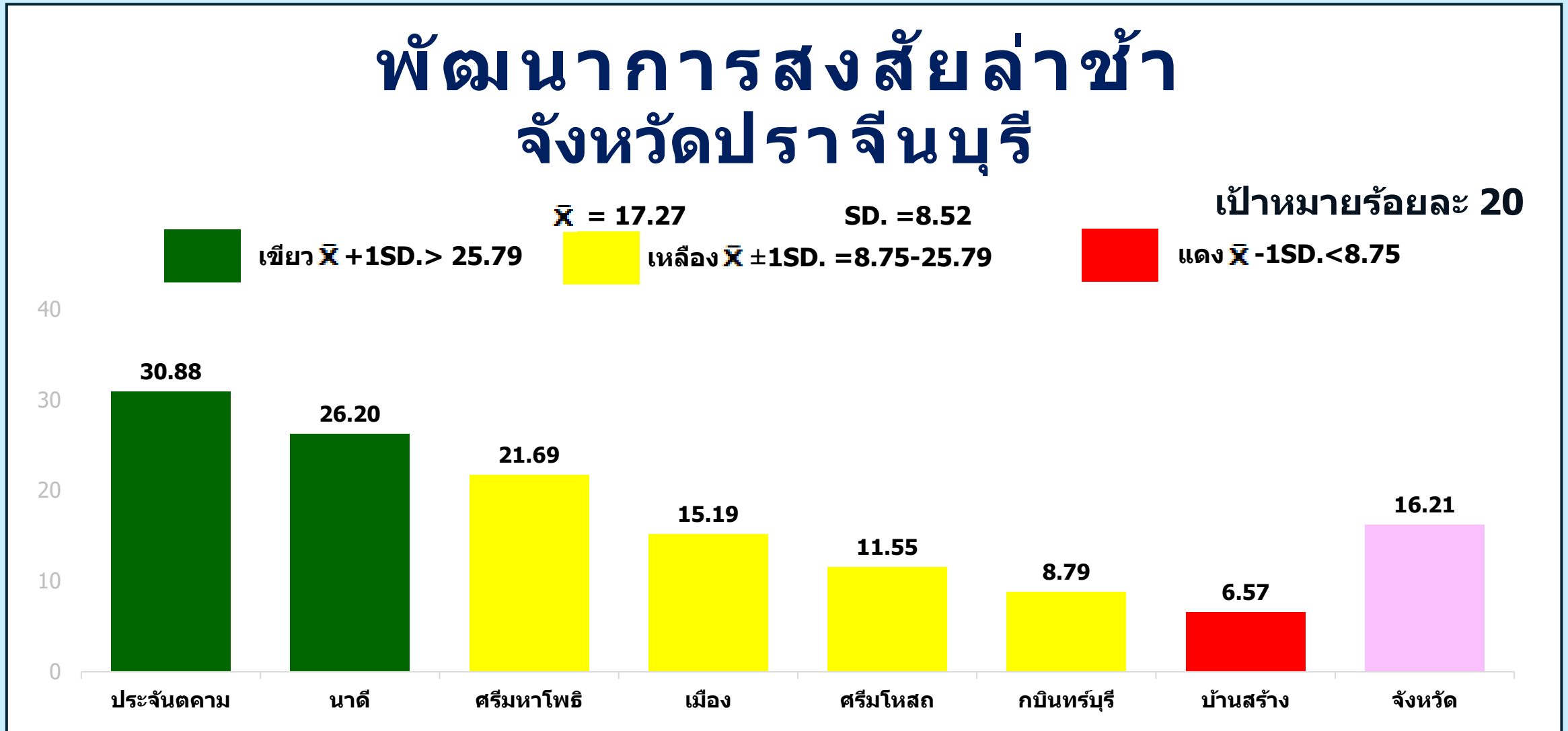
เขียว $\bar{x} + 1SD. > 24.08$

เหลือง $\bar{x} \pm 1SD. = 13.54 - 24.08$

แดง $\bar{x} - 1SD. < 13.54$



พัฒนาการส่งสัยล่าช้า จังหวัดปราจีนบุรี



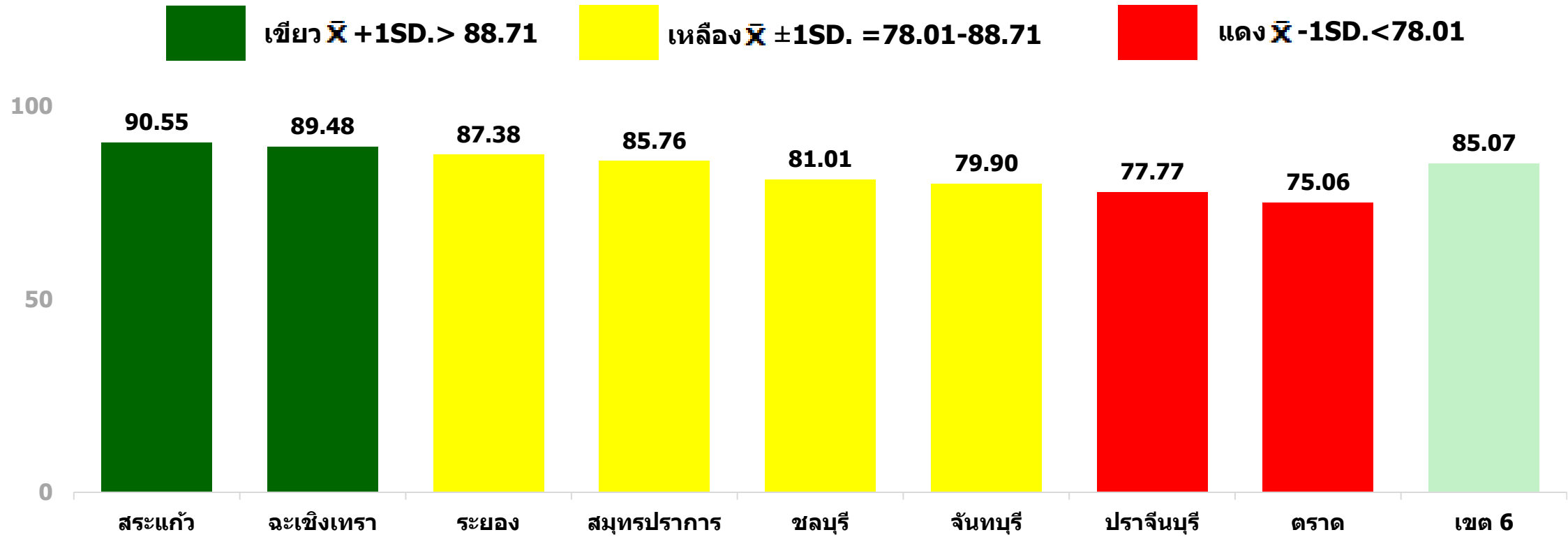
ติดตามพัฒนาการสงสัยล่าช้า เขตสุขภาพที่ 6



ติดตามพัฒนาการส่งสัยล่าช้า เขตสุขภาพที่ 6

\bar{X} = 83.36 SD. = 5.35

เป้าหมายร้อยละ 90



ติดตามพัฒนาการส่งสัยล่าช้า จังหวัดสระแก้ว

\bar{X} = 89.63

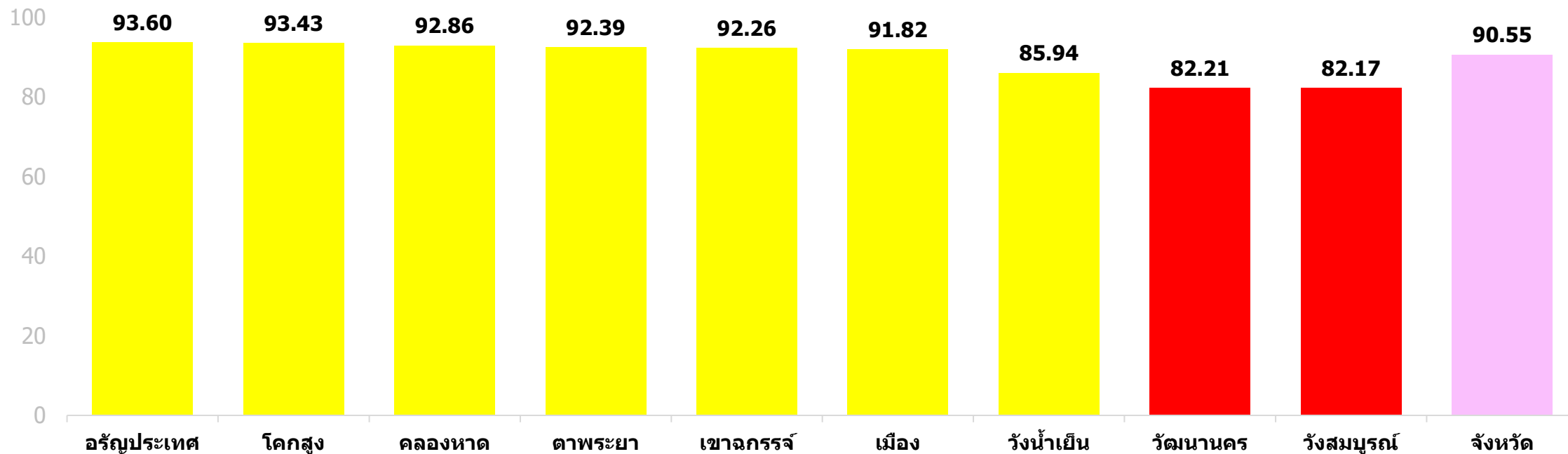
SD. = 4.53

เป้าหมายร้อยละ 90

เขียว $\bar{X} + 1SD. > 94.16$

เหลือง $\bar{X} \pm 1SD. = 85.10-94.16$

แดง $\bar{X} - 1SD. < 85.10$



ติดตามพัฒนาการส่งสัยล่าช้า จังหวัดฉะเชิงเทรา

\bar{X} = 91.35

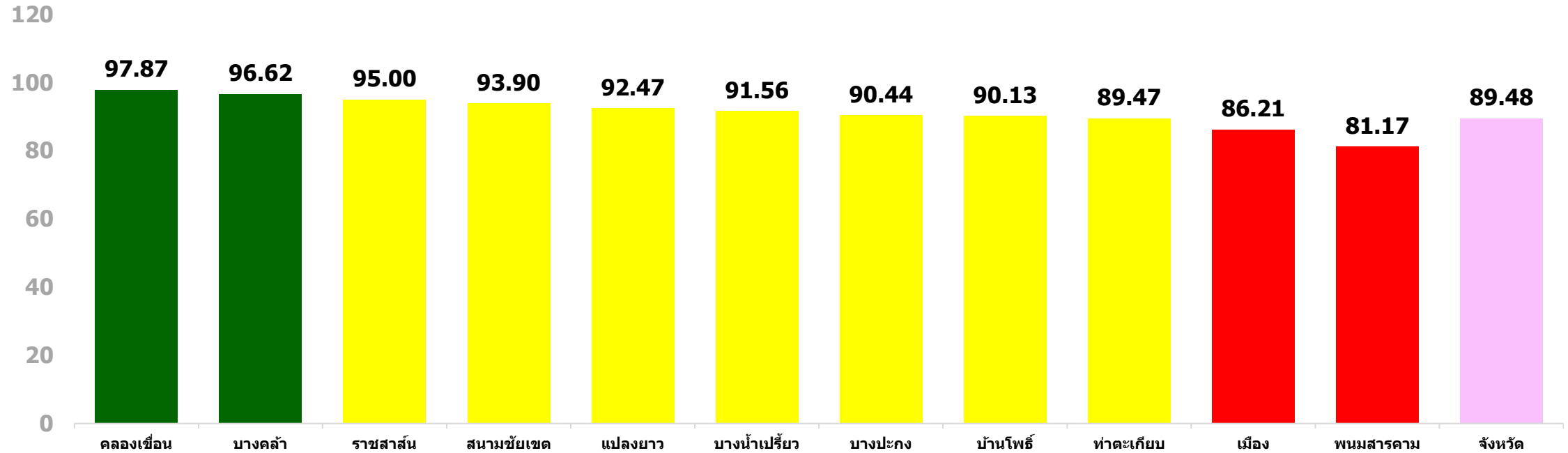
SD. = 4.55

เป้าหมายร้อยละ 90

เขียว $\bar{X} + 1SD. > 95.90$

เหลือง $\bar{X} \pm 1SD. = 86.80 - 95.90$

แดง $\bar{X} - 1SD. < 86.80$



ติดตามพัฒนาการส่งสัยล่าช้า จังหวัดระยอง

\bar{X} = 88.38 SD. =10.26

เป้าหมายร้อยละ 90



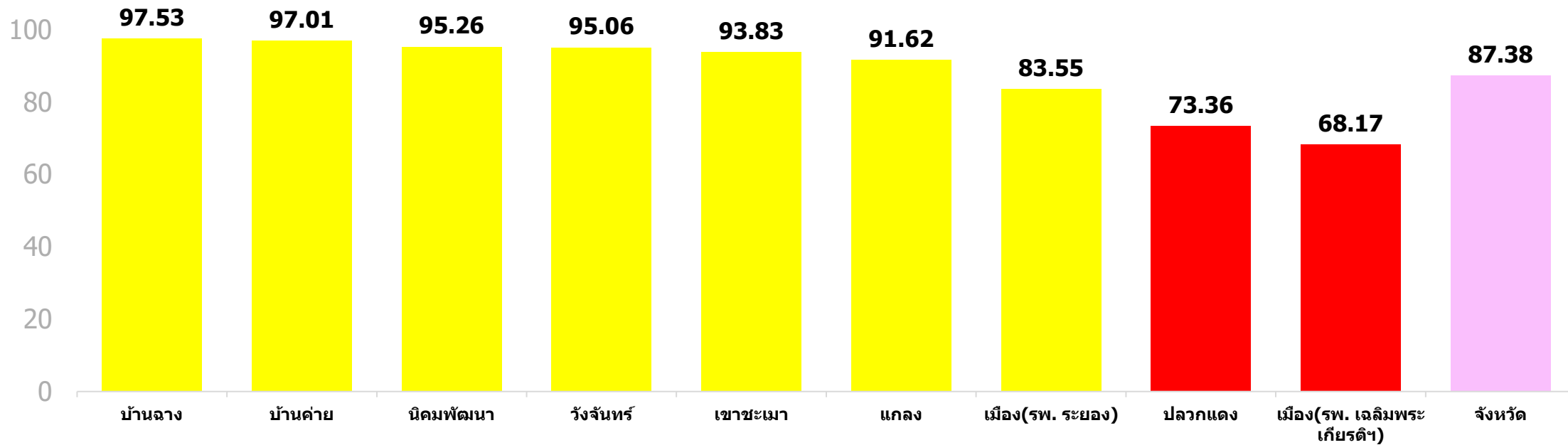
เขียว $\bar{X} + 1SD. > 98.64$



เหลือง $\bar{X} \pm 1SD. = 78.12-98.64$



แดง $\bar{X} - 1SD. < 78.12$



ติดตามพัฒนาการส่งสัยล่าช้า จังหวัดสมุทรปราการ

\bar{X} = 85.63

SD. = 6.46

เป้าหมายร้อยละ 90



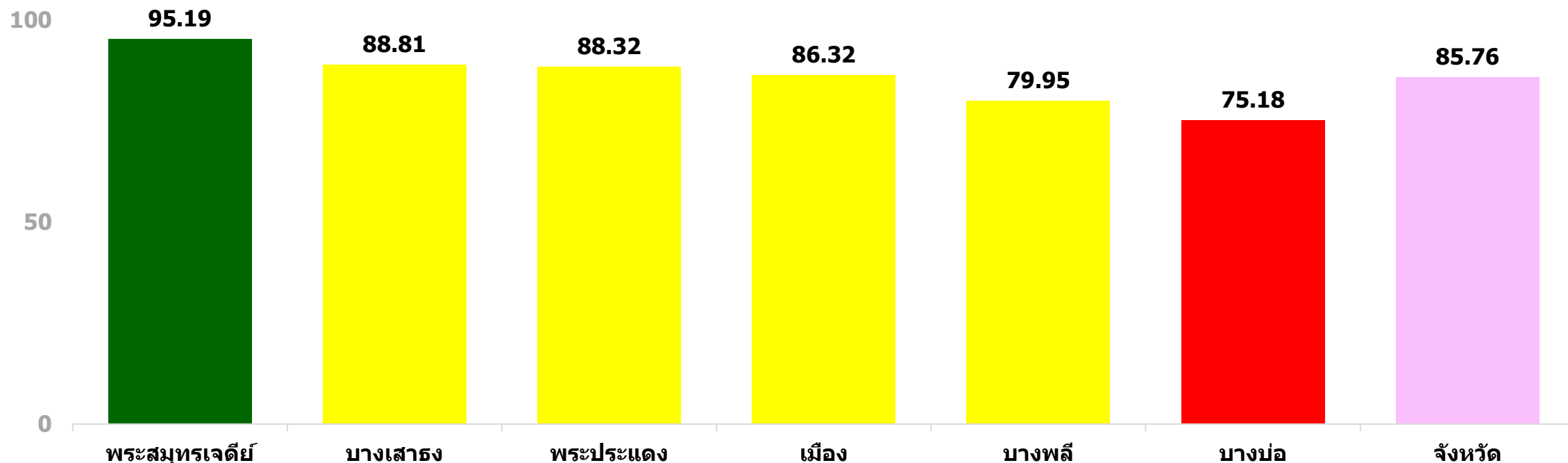
เขียว $\bar{X} + 1SD. > 92.09$



เหลือง $\bar{X} \pm 1SD. = 79.17-92.09$



แดง $\bar{X} - 1SD. < 79.17$



ติดตามพัฒนาการส่งสัยล่าช้า จังหวัดชลบุรี

\bar{x} = 80.56

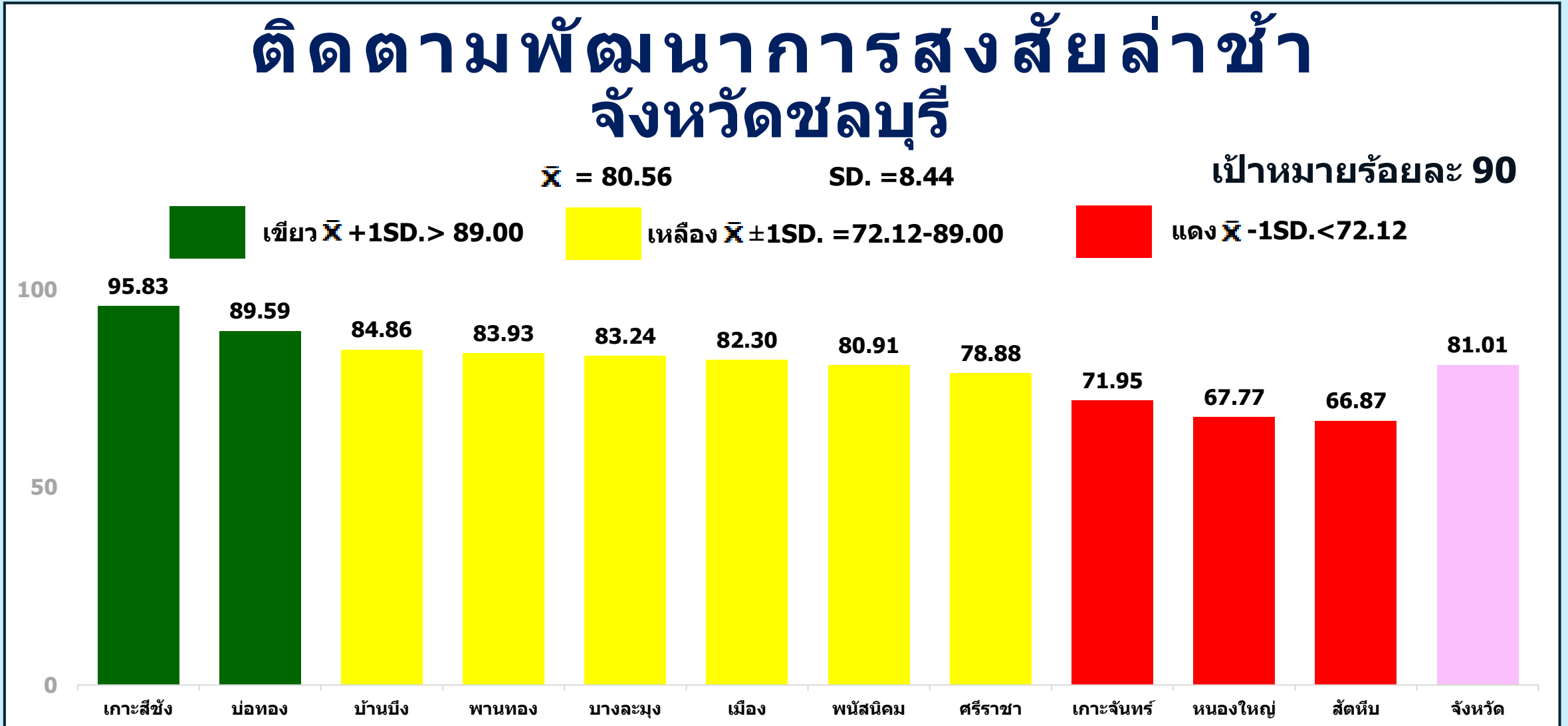
SD. = 8.44

เป้าหมายร้อยละ 90

เขียว $\bar{x} + 1SD. > 89.00$

เหลือง $\bar{x} \pm 1SD. = 72.12-89.00$

แดง $\bar{x} - 1SD. < 72.12$



ติดตามพัฒนาการส่งสัยล่าช้า จังหวัดจันทบุรี

\bar{X} = 79.77

SD. = 11.59

เป้าหมายร้อยละ 90



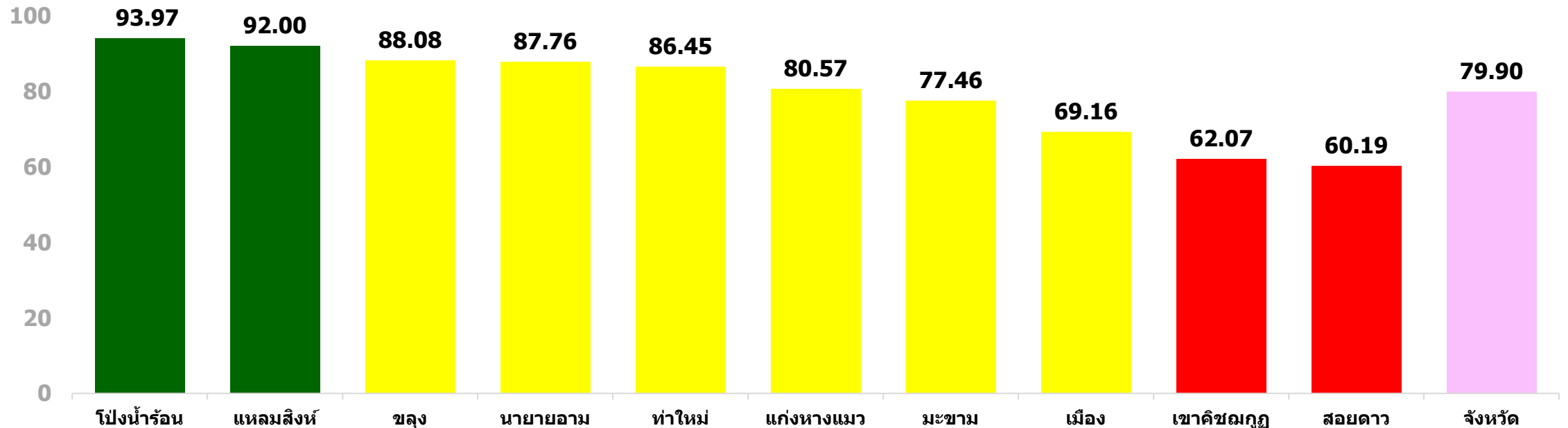
เขียว $\bar{X} + 1SD. > 91.36$



เหลือง $\bar{X} \pm 1SD. = 68.18-91.36$



แดง $\bar{X} - 1SD. < 68.18$

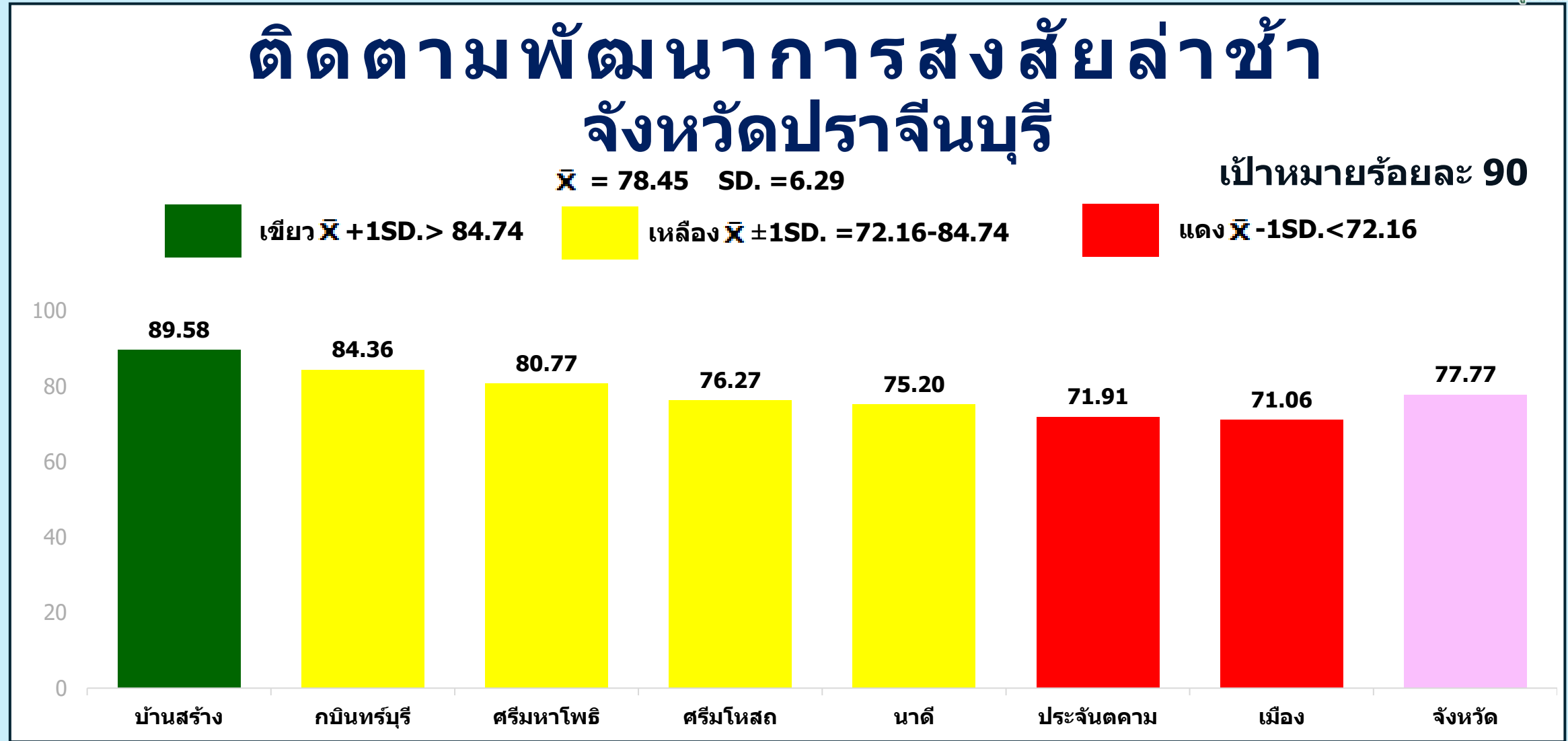


ติดตามพัฒนาการสงสัยล่าช้า จังหวัดปราจีนบุรี

\bar{X} = 78.45 SD. = 6.29

เป้าหมายร้อยละ 90

เขียว $\bar{X} + 1SD. > 84.74$ **เหลือง** $\bar{X} \pm 1SD. = 72.16-84.74$ **แดง** $\bar{X} - 1SD. < 72.16$



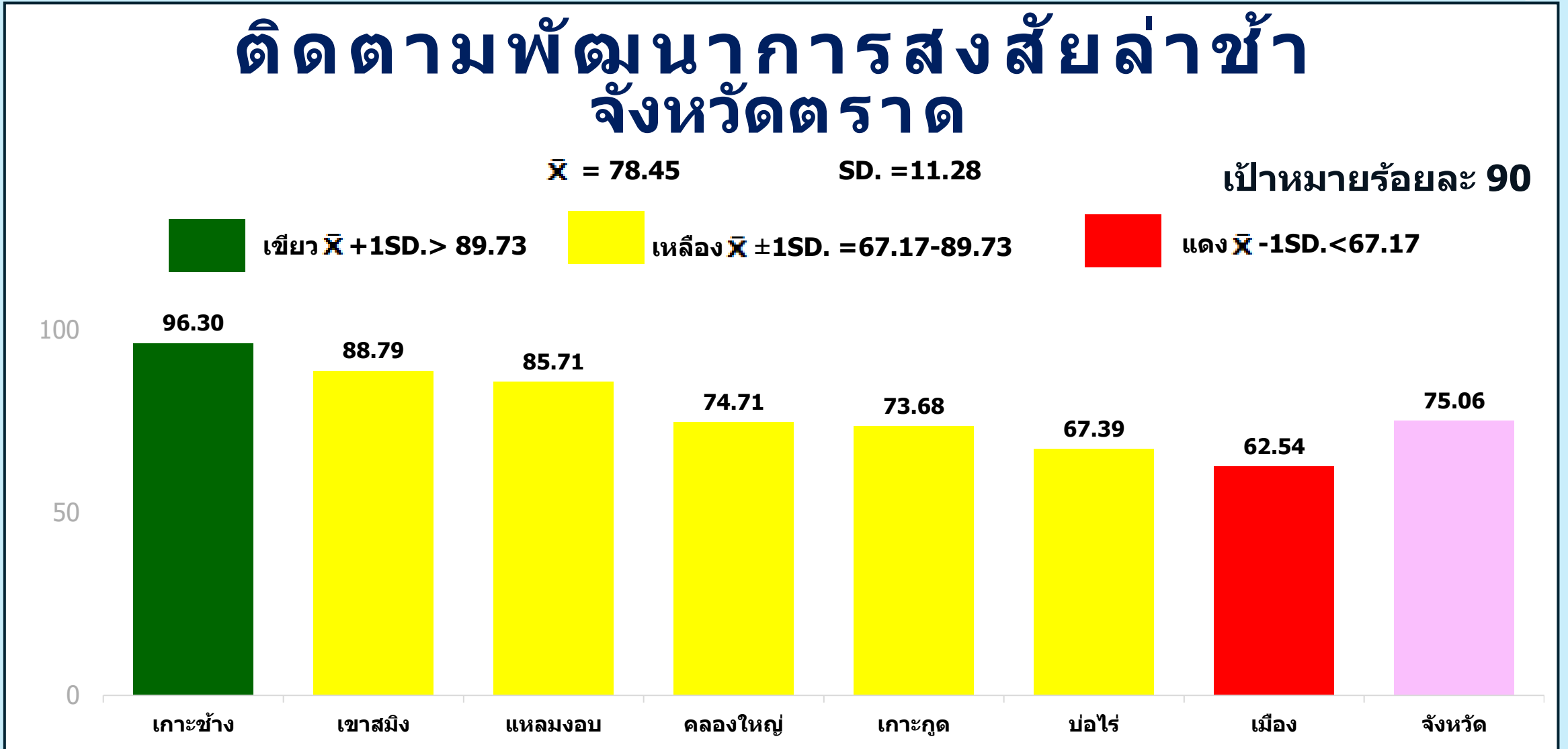
ติดตามพัฒนาการส่งสัยล่าช้า จังหวัดตราด

\bar{x} = 78.45

SD. = 11.28

เป้าหมายร้อยละ 90

■ เขียว $\bar{x} + 1SD. > 89.73$
 ■ เหลือง $\bar{x} \pm 1SD. = 67.17 - 89.73$
 ■ แดง $\bar{x} - 1SD. < 67.17$



ติดตามข้อมูลย้อนหลัง



<https://hpc6.anamai.moph.go.th/th/c-it>

