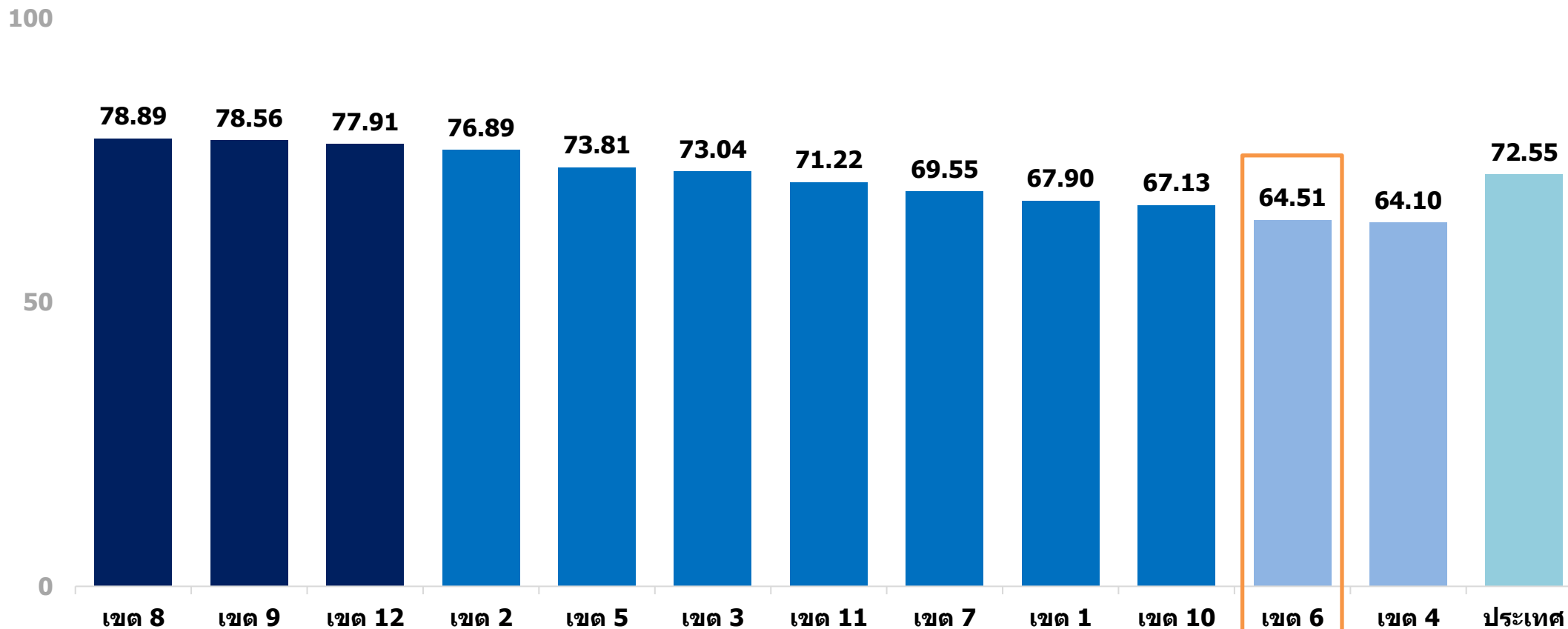


การฝากครรภ์ก่อน 12 สัปดาห์
การฝากครรภ์ครบ 5 ครั้ง
การดูแลหลังคลอดครบ 3 ครั้ง
เขตสุขภาพที่ 6



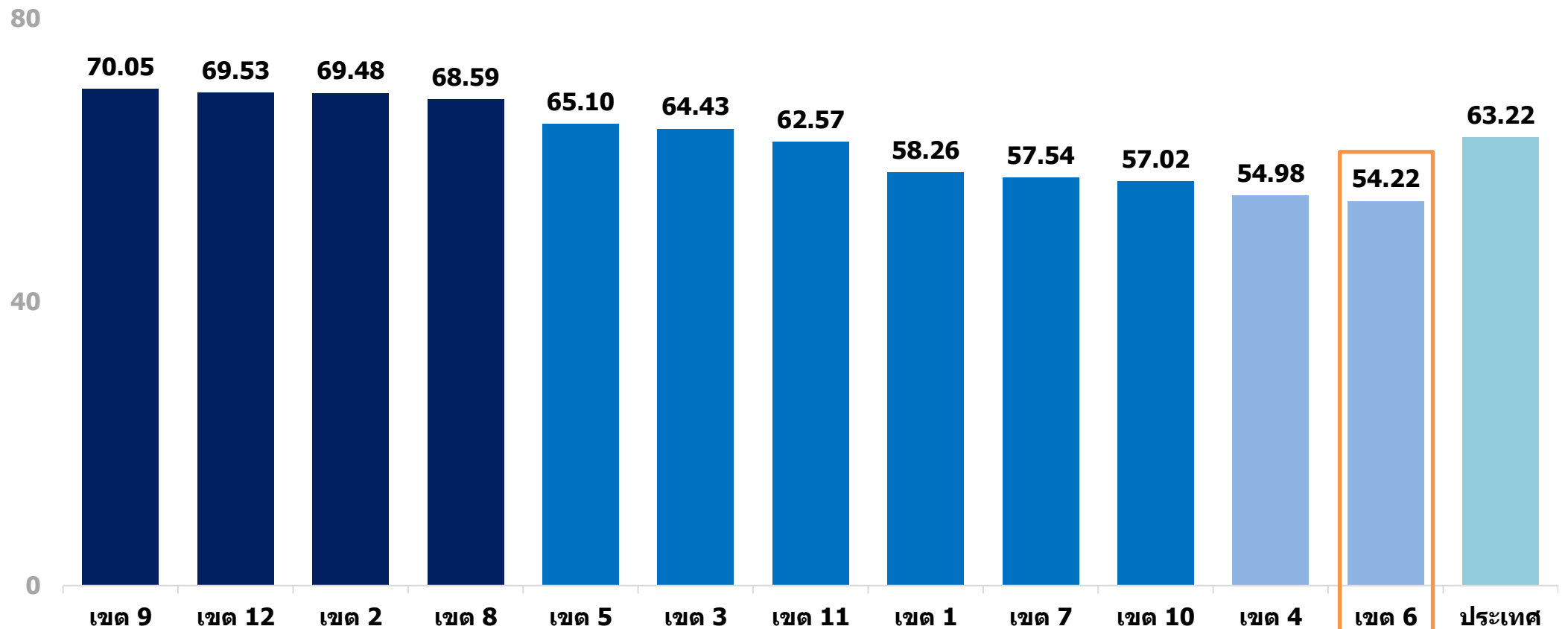
การฝากครรภ์ก่อน 12 สัปดาห์ รายเขตสุขภาพ

เป้าหมายมากกว่าร้อยละ 75



การฝากครรภ์ครบ 5 ครั้ง รายเขตสุขภาพ

เป้าหมายมากกว่าร้อยละ 55

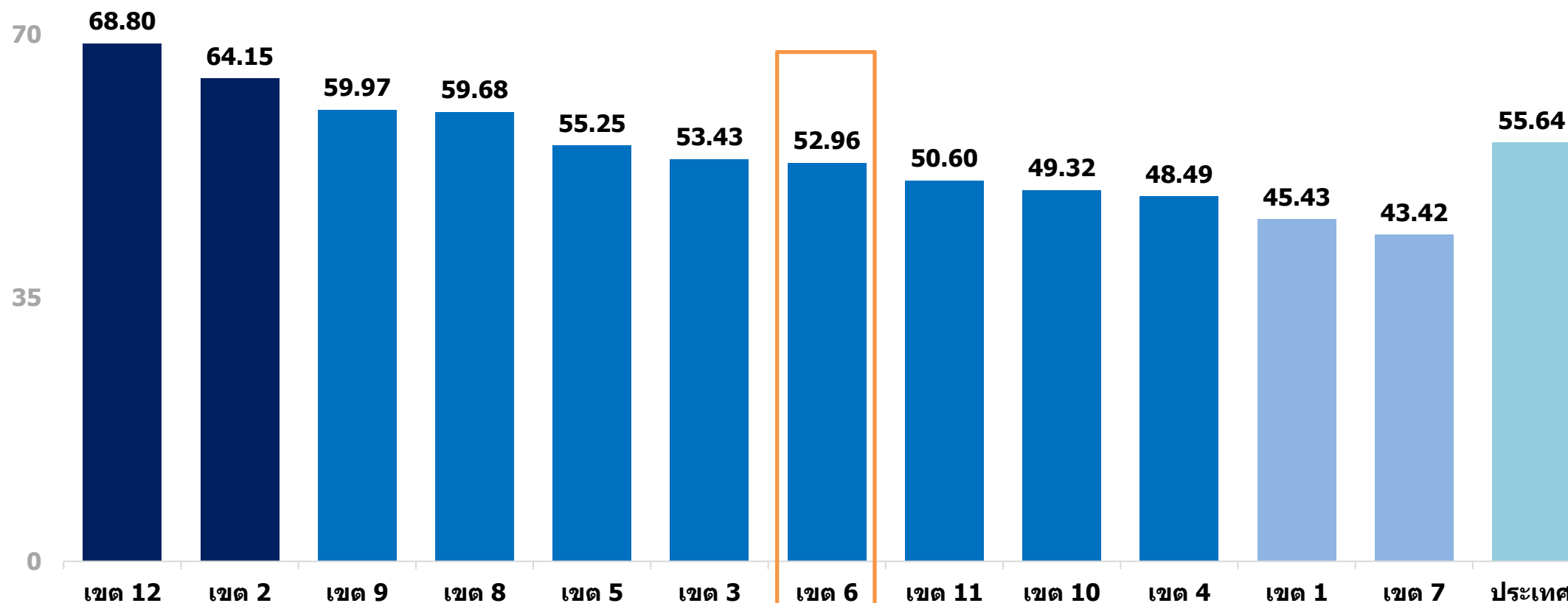




กรมอนามัย
ศูนย์อนามัยที่ 6 ชลบุรี

การดูแลหลังคลอดครบ 3 ครั้ง รายเขตสุขภาพ

เป้าหมายมากกว่าร้อยละ 75





กรมอนามัย
ศูนย์อนามัยที่ 6 ชลบุรี

การฝากครรภ์ก่อน 12 สัปดาห์

เขตสุขภาพที่ 6





กรมอนามัย
ศูนย์อนามัยที่ 6 ชลบุรี

การฝากครรภ์ก่อน 12 สัปดาห์ เขตสุขภาพที่ 6

\bar{X} = 65.67

SD. = 9.60



เขียว $\bar{X} + 1SD. > 75.27$

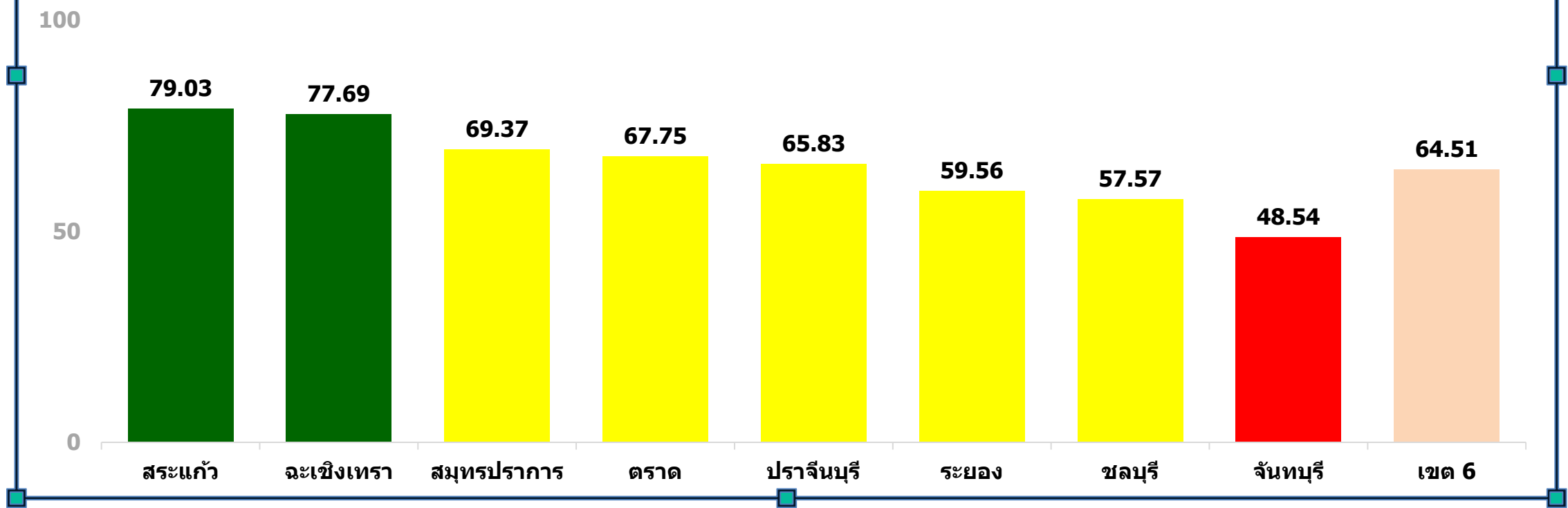


เหลือง $\bar{X} \pm 1SD. = 56.07-75.27$



แดง $\bar{X} - 1SD. < 56.07$

เป้าหมายมากกว่าร้อยละ 75





กรมอนามัย
ศูนย์อนามัยที่ 6 ชลบุรี

การฝากครรภ์ก่อน 12 สัปดาห์ จังหวัดสระแก้ว

\bar{X} = 79.75

SD. = 6.48



เขียว $\bar{X} + 1SD. > 86.23$



เหลือง $\bar{X} \pm 1SD. = 73.27-86.23$



แดง $\bar{X} - 1SD. < 73.27$

เป้าหมายมากกว่าร้อยละ 75

100

50

0

86.60

85.37

85.16

84.17

81.63

79.17

78.22

69.00

68.39

79.03

ดาพระยา

วังสมบูรณ์

วัฒนานคร

เขาฉกรรจ์

เมือง

โคกสูง

วังน้ำเย็น

คลองหาด

อรัญประเทศ

จังหวัด



กรมอนามัย
ศูนย์อนามัยที่ 6 ชลบุรี

การฝากครรภ์ก่อน 12 สัปดาห์ จังหวัดฉะเชิงเทรา

\bar{X} = 77.42

SD. = 7.59



เขียว $\bar{X} + 1SD. > 85.01$



เหลือง $\bar{X} \pm 1SD. = 69.83-85.01$



แดง $\bar{X} - 1SD. < 69.83$

เป้าหมายมากกว่าร้อยละ 75

100

50

0

85.65

85.00

81.82

81.48

81.44

79.50

78.60

76.87

75.86

65.57

59.86

77.69

พนมสารคาม

ท่าตะเคียน

บ้านโพธิ์

คลองเขื่อน

บางคล้า

เมือง

บางน้ำเปรี้ยว

บางปะกง

ราชสาส์น

สนามชัยเขต

แปลงยาว

จังหวัด



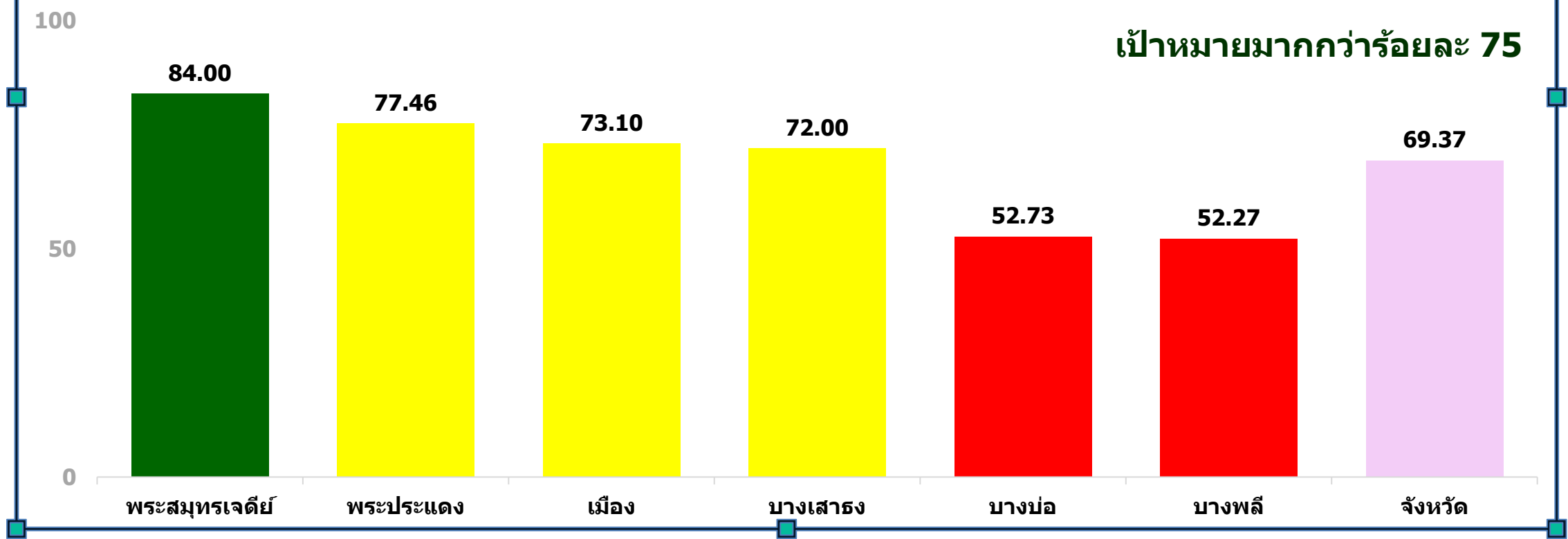
กรมอนามัย
ศูนย์อนามัยที่ 6 ชลบุรี

การฝากครรภ์ก่อน 12 สัปดาห์ จังหวัดสมุทรปราการ

\bar{X} = 68.59 SD. = 12.01

■ เขียว $\bar{X} + 1SD. > 80.60$
 ■ เหลือง $\bar{X} \pm 1SD. = 56.58-80.60$
 ■ แดง $\bar{X} - 1SD. < 56.58$

เป้าหมายมากกว่าร้อยละ 75



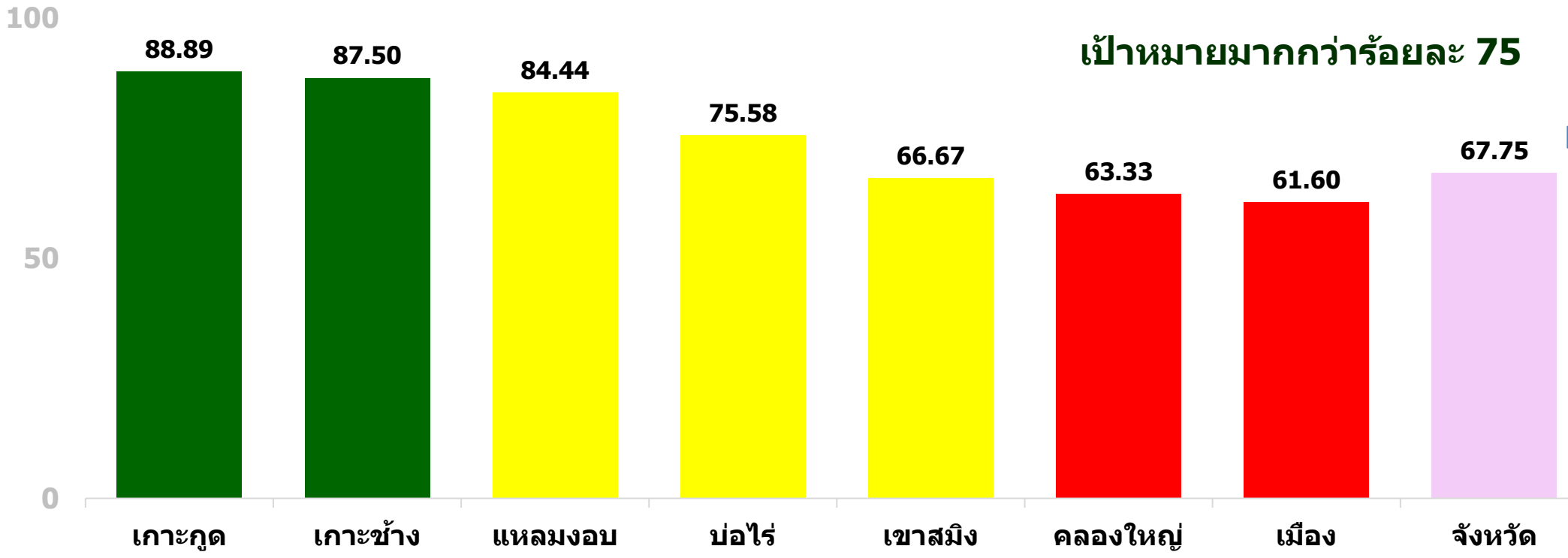


กรมอนามัย
ศูนย์อนามัยที่ 6 ชลบุรี

การฝากครรภ์ก่อน 12 สัปดาห์ จังหวัดตราด

$\bar{X} = 75.43$ $SD. = 10.84$

■ เขียว $\bar{X} + 1SD. > 86.27$
 ■ เหลือง $\bar{X} \pm 1SD. = 64.59-86.27$
 ■ แดง $\bar{X} - 1SD. < 64.59$



เป้าหมายมากกว่าร้อยละ 75

หมายเหตุ : เกาะกูด เป้าหมาย 8 คน ผลงาน 7 คน
เกาะช้าง เป้าหมาย 16 คน ผลงาน 14 คน



กรมอนามัย
ศูนย์อนามัยที่ 6 ชลบุรี

การฝากครรภ์ก่อน 12 สัปดาห์ จังหวัดปราจีนบุรี

\bar{x} = 65.67

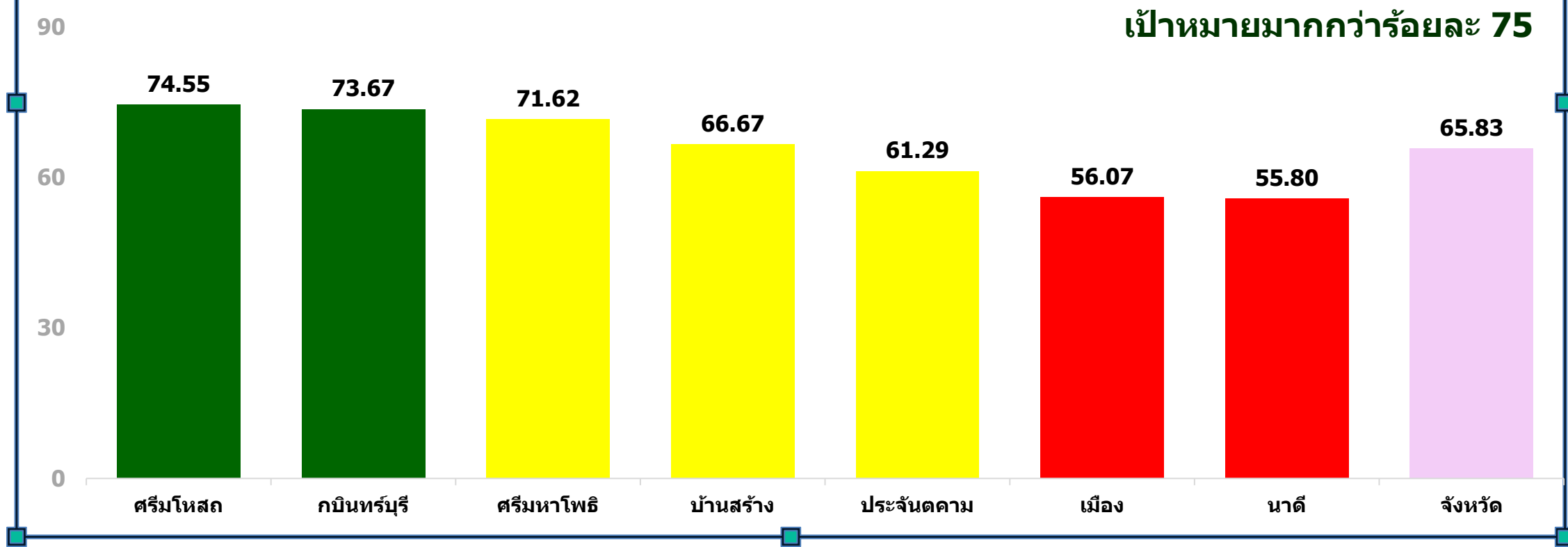
SD. = 7.45

เขียว $\bar{x} + 1SD. > 73.12$

เหลือง $\bar{x} \pm 1SD. = 58.22 - 73.12$

แดง $\bar{x} - 1SD. < 58.22$

เป้าหมายมากกว่าร้อยละ 75





กรมอนามัย
ศูนย์อนามัยที่ 6 ชลบุรี

การฝากครรภ์ก่อน 12 สัปดาห์ จังหวัดระยอง

\bar{x} = 63.68

SD. = 11.62



เขียว $\bar{x} + 1SD. > 75.30$



เหลือง $\bar{x} \pm 1SD. = 52.06-75.30$



แดง $\bar{x} - 1SD. < 52.06$

เป้าหมายมากกว่าร้อยละ 75

100

91.43

71.43

65.86

63.11

61.11

59.40

58.99

52.79

49.04

59.56

50

0

วังจันทร์

บ้านฉาง

แกลง

นิคมพัฒนา

เขาชะเมา

ปลวกแดง

บ้านค่าย

เมือง
(รพ.เฉลิมพระ
เกียรติ)

เมือง
(รพ.ระยอง)

จังหวัด

หมายเหตุ : เป้าหมาย 70 คน
ผลงาน 64 คน



กรมอนามัย
ศูนย์อนามัยที่ 6 ชลบุรี

การฝากครรภ์ก่อน 12 สัปดาห์ จังหวัดชลบุรี

\bar{x} = 60.23 SD. = 13.50



เขียว $\bar{x} - 1SD. > 73.73$



เหลือง $\bar{x} \pm 1SD. = 46.73 - 73.73$



แดง $\bar{x} - 1SD. < 46.73$

เป้าหมายมากกว่าร้อยละ 75

100

88.89

70.00

66.02

65.83

65.43

62.89

61.02

52.91

49.74

40.55

39.29

57.57

50

0

เกาะสีชัง

บ่อทอง

เกาะจันทร์

พนัสนิคม

บางละมุง

สัตหีบ

พานทอง

ศรีราชา

บ้านบึง

เมือง

หนองใหญ่

จังหวัด

หมายเหตุ : เป้าหมาย 9 คน
ผลงาน 8 คน

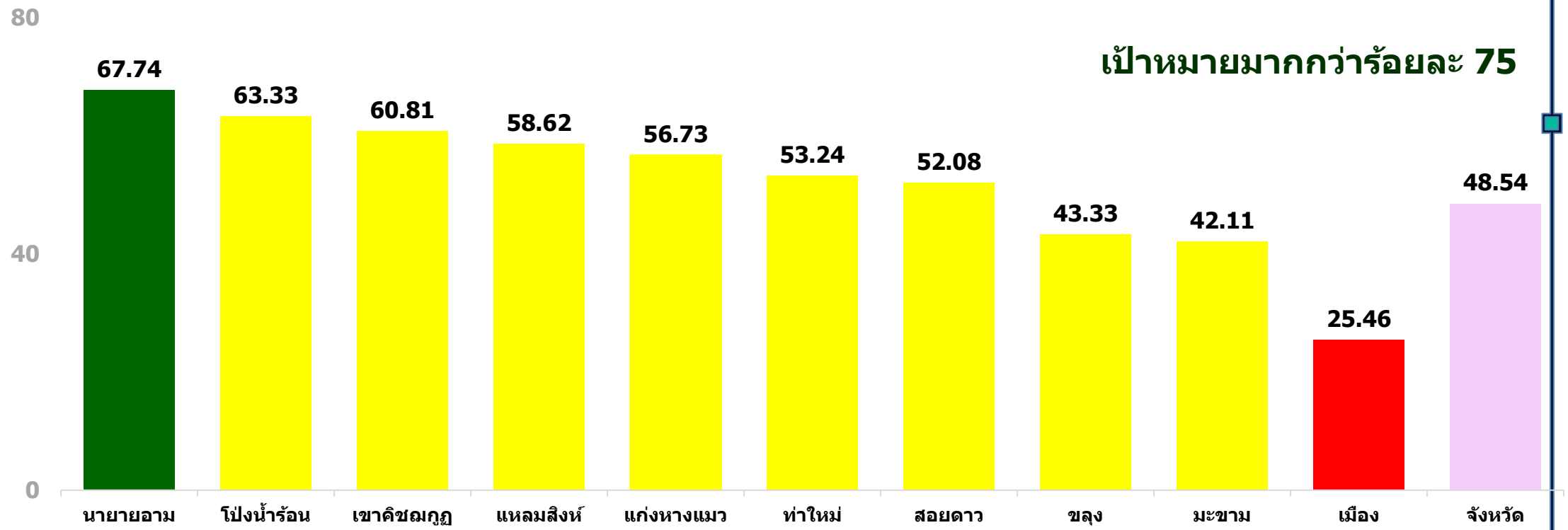


กรมอนามัย
ศูนย์อนามัยที่ 6 ชลบุรี

การฝากครรภ์ก่อน 12 สัปดาห์ จังหวัดจันทบุรี

\bar{x} = 52.35 SD. = 11.82

เขียว $\bar{x} + 1SD. > 64.17$ **เหลือง** $\bar{x} \pm 1SD. = 40.53-64.17$ **แดง** $\bar{x} - 1SD. < 40.53$



เป้าหมายมากกว่าร้อยละ 75



กรมอนามัย
ศูนย์อนามัยที่ 6 ชลบุรี

การฝากครรภ์ครบ 5 ครั้ง เขตสุขภาพที่ 6



กลุ่มขับเคลื่อนยุทธศาสตร์และพัฒนากำลังคน

ศูนย์อนามัยที่ 6 ชลบุรี (Regional Health Promotion Center 6)

ที่มา : HDC กระทรวงสาธารณสุขข้อมูล ณ วันที่ 5 กรกฎาคม 2567



การฝากครรภ์ ครบ 5 ครั้ง เขตสุขภาพที่ 6

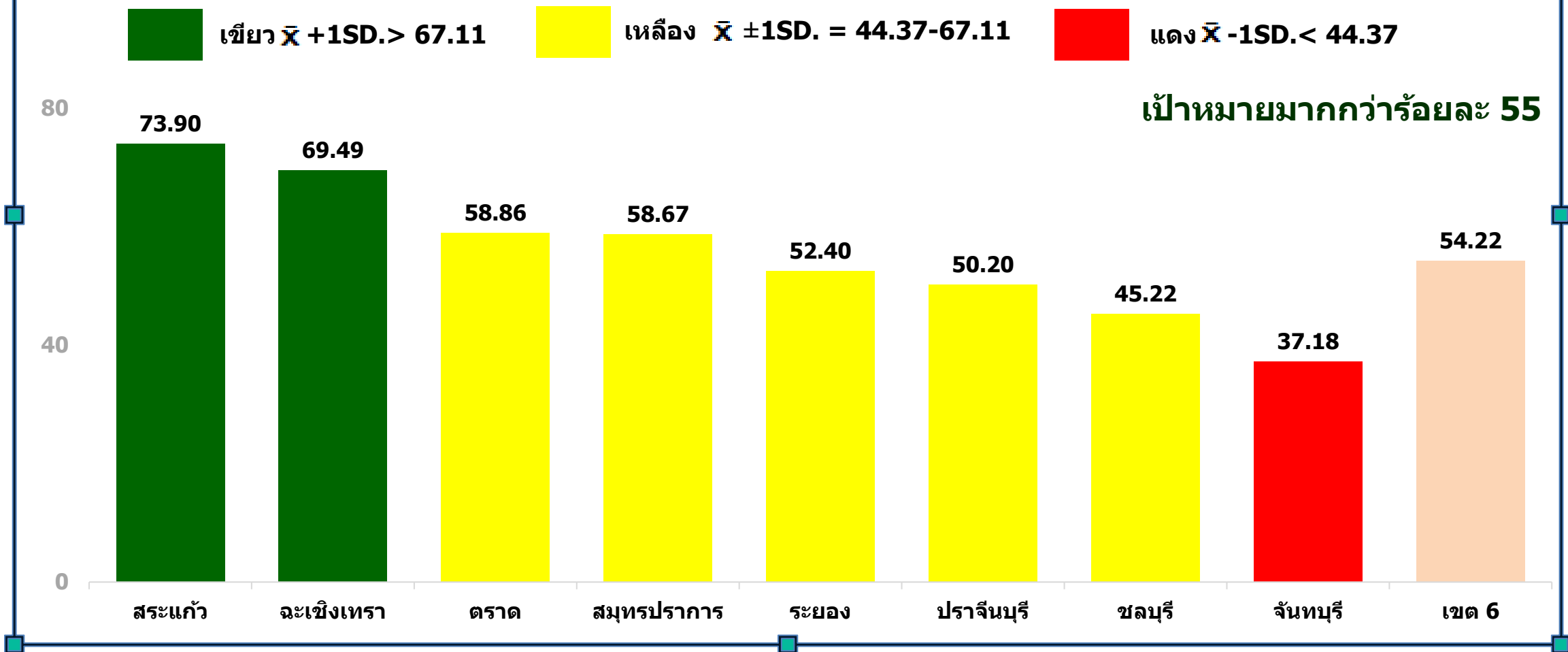
\bar{x} = 55.74 SD. = 11.37

เขียว $\bar{x} + 1SD. > 67.11$

เหลือง $\bar{x} \pm 1SD. = 44.37-67.11$

แดง $\bar{x} - 1SD. < 44.37$

เป้าหมายมากกว่าร้อยละ 55



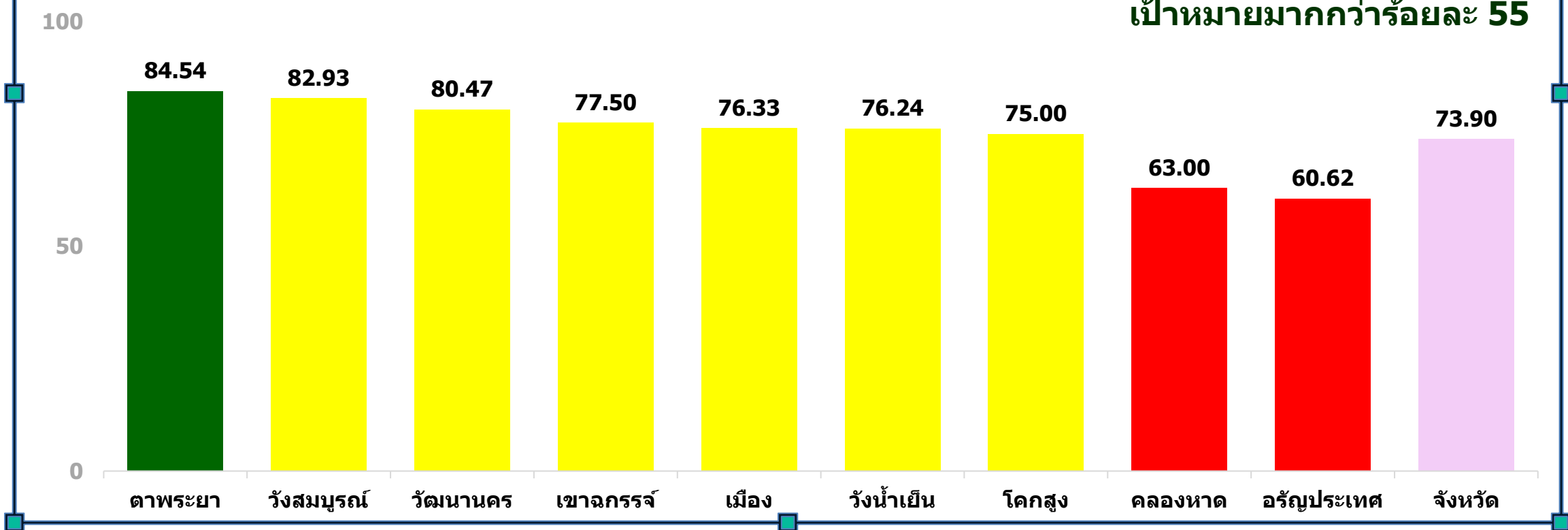


การฝากครรภ์ ครบ 5 ครั้ง จังหวัดสระแก้ว

\bar{x} = 75.18 SD. = 7.77

■ เขียว $\bar{x} + 1SD. > 82.95$
 ■ เหลือง $\bar{x} \pm 1SD. = 67.41-82.95$
 ■ แดง $\bar{x} - 1SD. < 67.41$

เป้าหมายมากกว่าร้อยละ 55

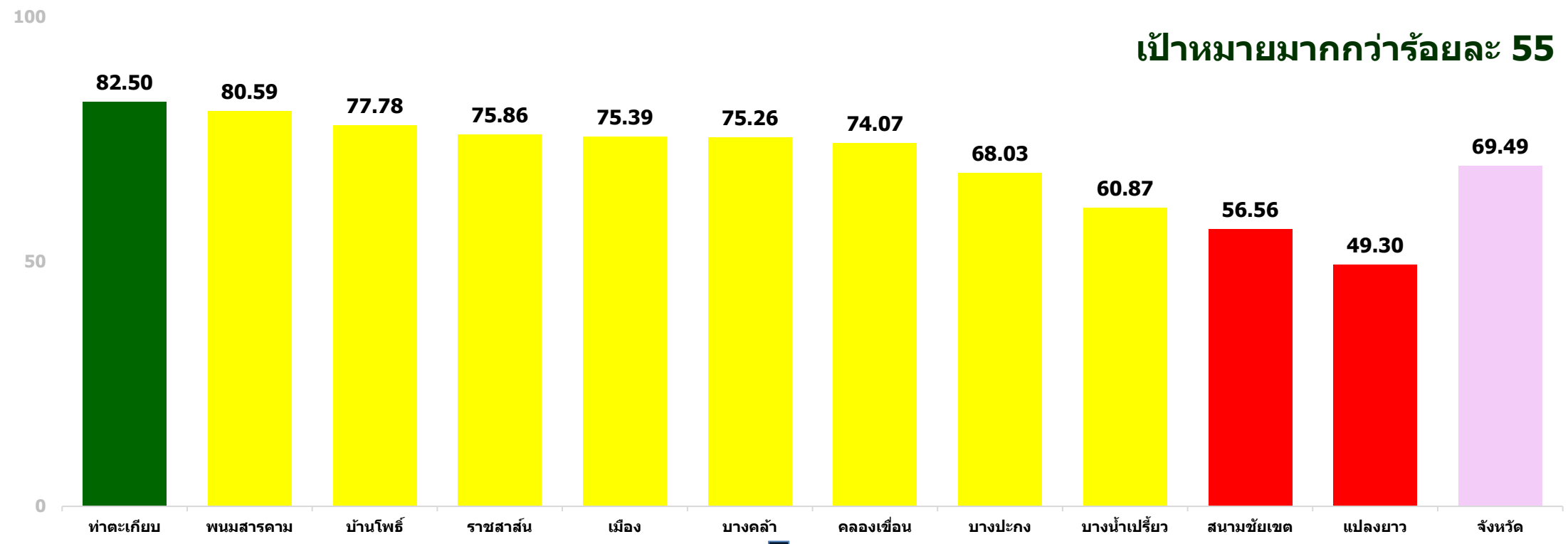


การฝากครรภ์ ครบ 5 ครั้ง จังหวัดฉะเชิงเทรา

\bar{x} = 70.56 SD. = 10.13

เขียว $\bar{x} + 1SD. > 80.69$ เหลือง $\bar{x} \pm 1SD. = 60.43-80.69$ แดง $\bar{x} - 1SD. < 60.43$

เป้าหมายมากกว่าร้อยละ 55





การฝากครรภ์ ครบ 5 ครั้ง จังหวัดตราด

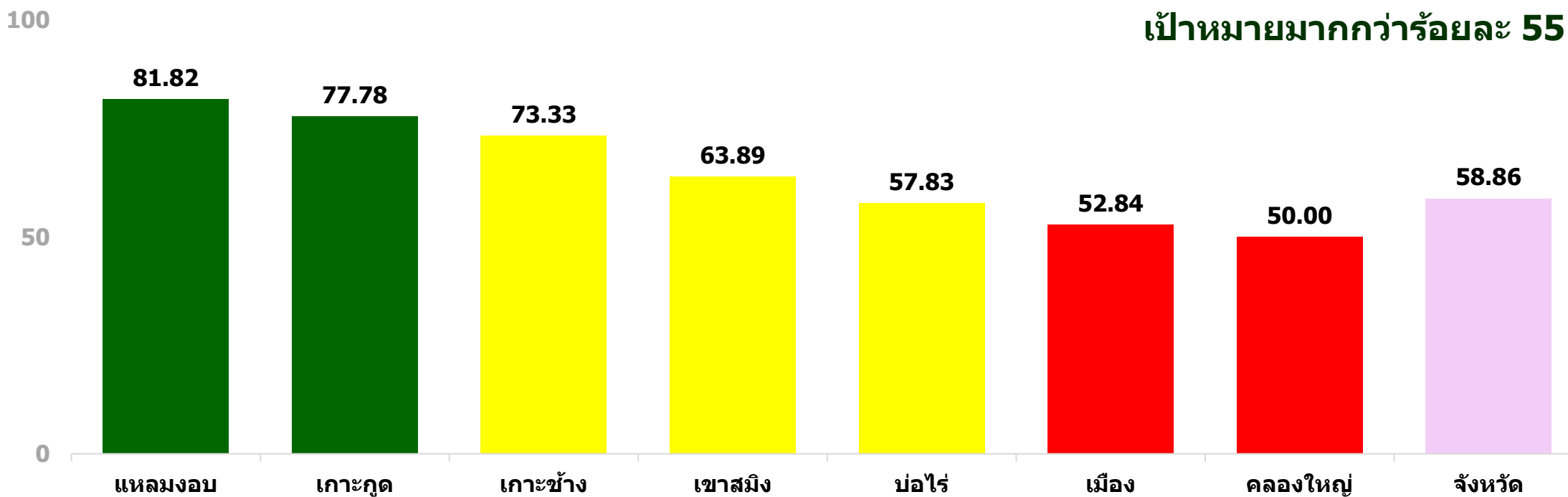
\bar{x} = 65.36 SD. = 11.59

เขียว $\bar{x} + 1SD. > 76.95$

เหลือง $\bar{x} \pm 1SD. = 53.77 - 76.95$

แดง $\bar{x} - 1SD. < 53.77$

เป้าหมายมากกว่าร้อยละ 55





การฝากครรภ์ ครบ 5 ครั้ง จังหวัดสมุทรปราการ

\bar{x} = 59.86

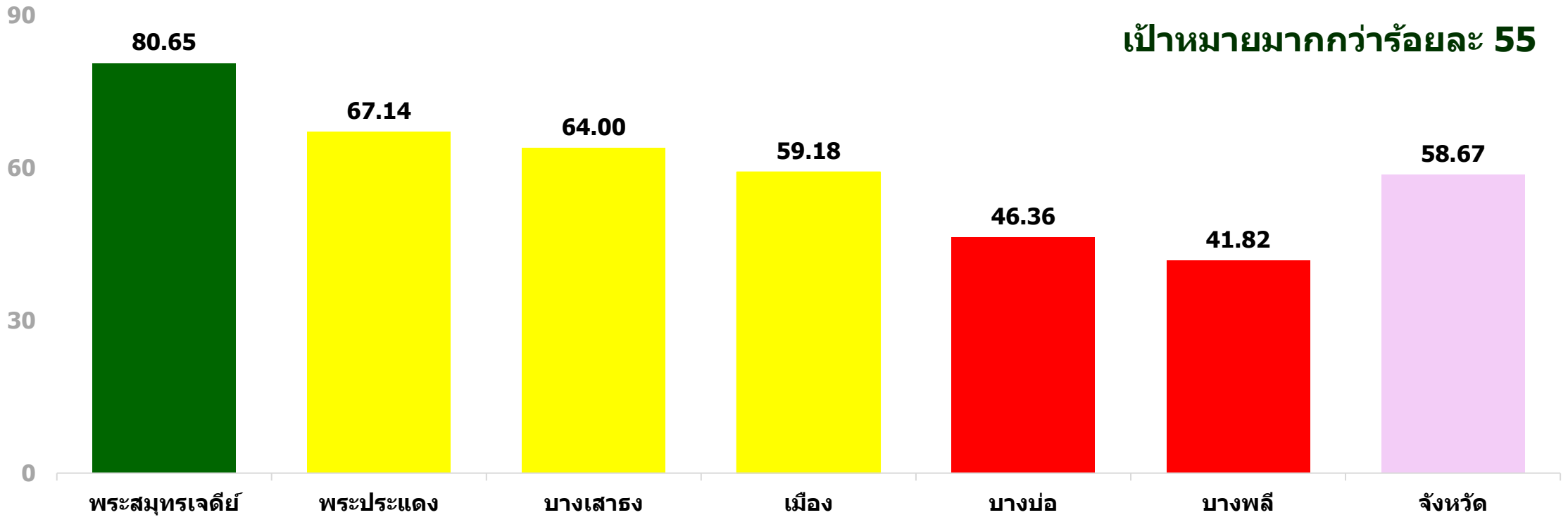
SD. = 12.98

เขียว $\bar{x} + 1SD. > 72.84$

เหลือง $\bar{x} \pm 1SD. = 46.88 - 72.84$

แดง $\bar{x} - 1SD. < 46.88$

เป้าหมายมากกว่าร้อยละ 55





การฝากครรภ์ ครบ 5 ครั้ง จังหวัดระยอง

\bar{x} = 57.19

SD. = 13.75



เขียว $\bar{x} + 1SD. > 70.94$



เหลือง $\bar{x} \pm 1SD. = 43.44-70.94$



แดง $\bar{x} - 1SD. < 43.44$

เป้าหมายมากกว่าร้อยละ 55

100

88.41

67.86

59.66

58.33

58.20

51.08

47.37

43.01

40.77

52.40

50

0

วังจันทร์

บ้านฉาง

แกลง

เขาชะเมา

นิคมพัฒนา

บ้านค่าย

ปลวกแดง

เมือง(รพ. ระยอง)

เมือง(รพ. เฉลิม
พระเกียรติฯ)

จังหวัด

หมายเหตุ : เป้าหมาย 69 คน
ผลงาน 61 คน



การฝากครรภ์ ครบ 5 ครั้ง จังหวัดปราจีนบุรี

\bar{x} = 51.23

SD. = 10.93

เขียว $\bar{x} + 1SD. > 62.16$

เหลือง $\bar{x} \pm 1SD. = 40.30 - 62.16$

แดง $\bar{x} - 1SD. < 40.30$

เป้าหมายมากกว่าร้อยละ 55

80

70.91

61.62

52.63

48.20

45.86

43.87

35.51

50.20

40

0

ศรีมโหสถ

กบินทร์บุรี

บ้านสร้าง

ศรีมหาโพธิ

นาดี

ประจันตคาม

เมือง

จังหวัด



การฝากครรภ์ ครบ 5 ครั้ง จังหวัดชลบุรี

\bar{x} = 49.28

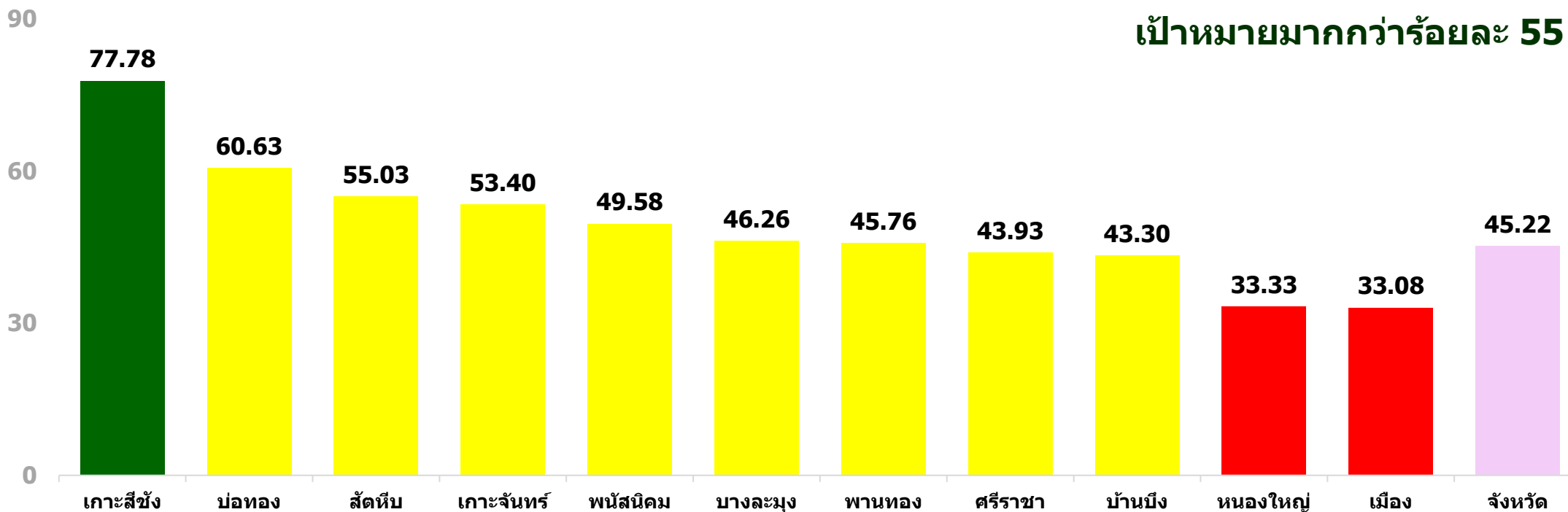
SD. = 12.04

เขียว $\bar{x} + 1SD. > 61.32$

เหลือง $\bar{x} \pm 1SD. = 37.24-61.32$

แดง $\bar{x} - 1SD. < 37.24$

เป้าหมายมากกว่าร้อยละ 55



หมายเหตุ : เป้าหมาย 9 คน
ผลงาน 7 คน




การฝากครรภ์ ครบ 5 ครั้ง จังหวัดจันทบุรี

\bar{x} = 39.90

SD. = 8.18



เขียว $\bar{x} + 1SD. > 48.08$

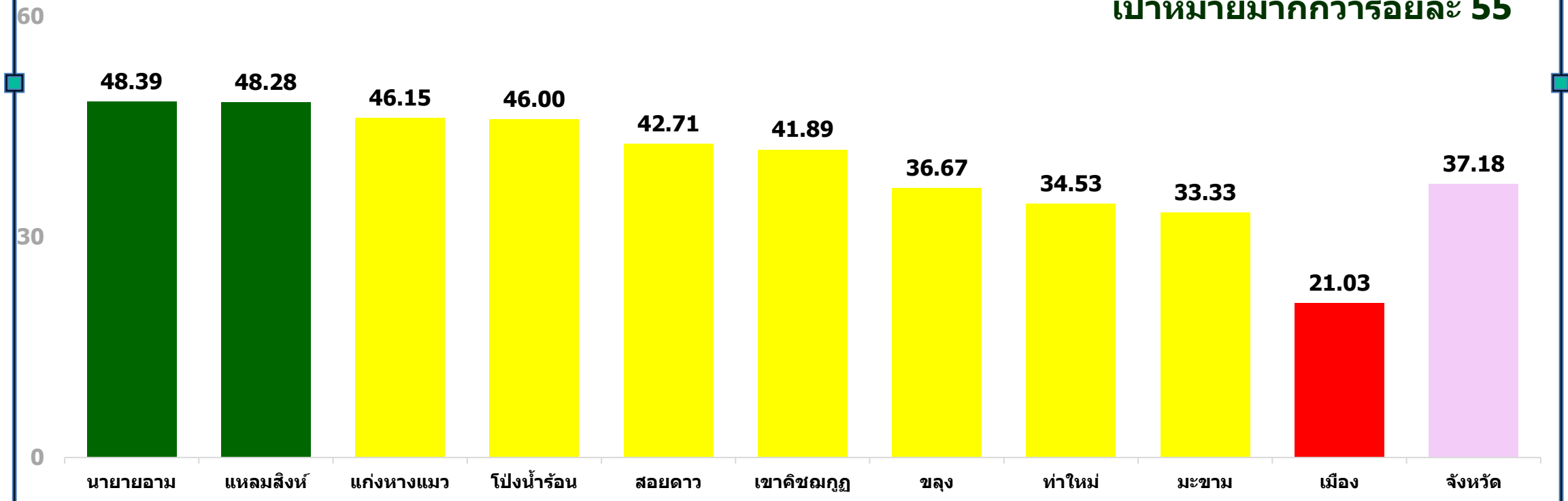


เหลือง $\bar{x} \pm 1SD. = 31.72-48.08$



แดง $\bar{x} - 1SD. < 31.72$

เป้าหมายมากกว่าร้อยละ 55





กรมอนามัย
ศูนย์อนามัยที่ 6 ชลบุรี

การดูแลหลังคลอดครบ 3 ครั้ง

เขตสุขภาพที่ 6



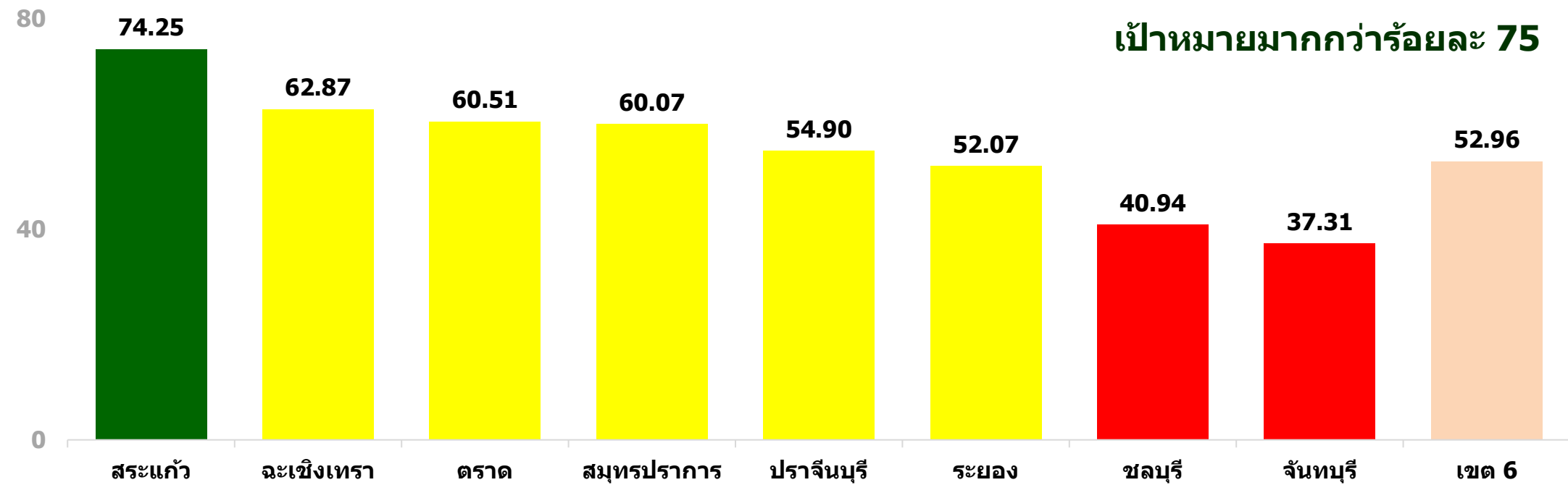


การดูแลหลังคลอด ครบ 3 ครั้ง เขตสุขภาพที่ 6

\bar{x} = 55.37 SD. = 11.22

เขียว $\bar{x} + 1SD. > 66.59$ เหลือง $\bar{x} \pm 1SD. = 44.15 - 66.59$ แดง $\bar{x} - 1SD. < 44.15$

เป้าหมายมากกว่าร้อยละ 75





การดูแลหลังคลอดครบ 3 ครั้ง จังหวัดสระแก้ว

\bar{x} = 73.48 SD. = 5.53

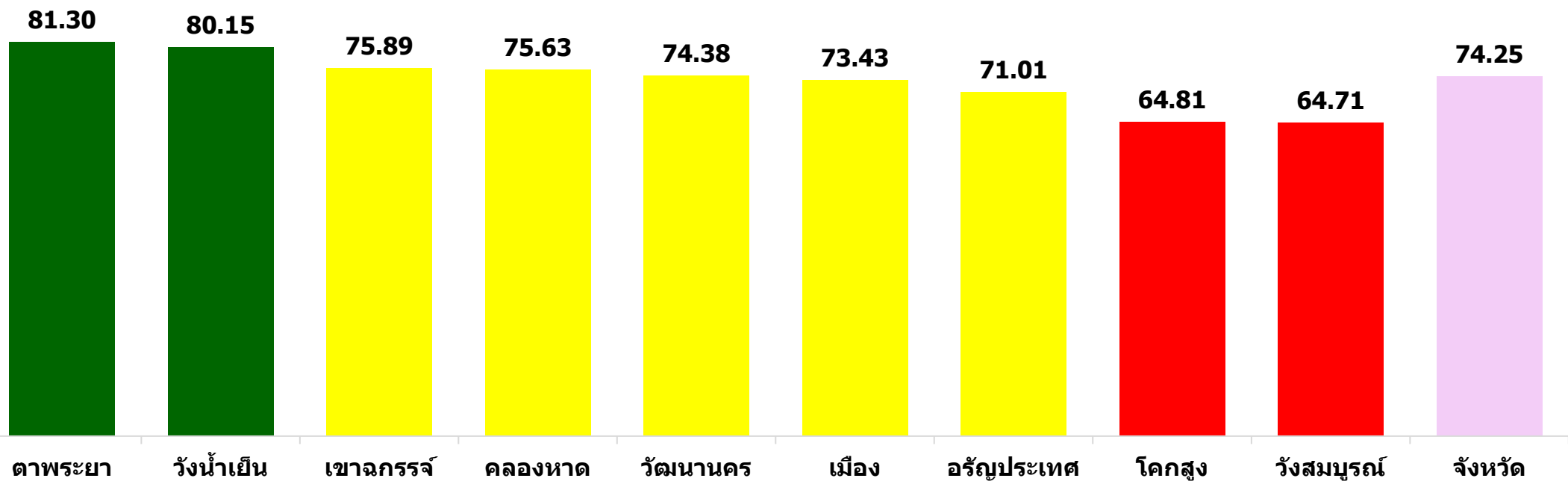
เขียว $\bar{x} + 1SD. > 79.01$

เหลือง $\pm 1SD. = 67.95 - 79.01$

แดง $-1SD. < 67.95$

เป้าหมายมากกว่าร้อยละ 75

100
50
0





การดูแลหลังคลอดครบ 3 ครั้ง จังหวัดฉะเชิงเทรา

\bar{X} = 64.55

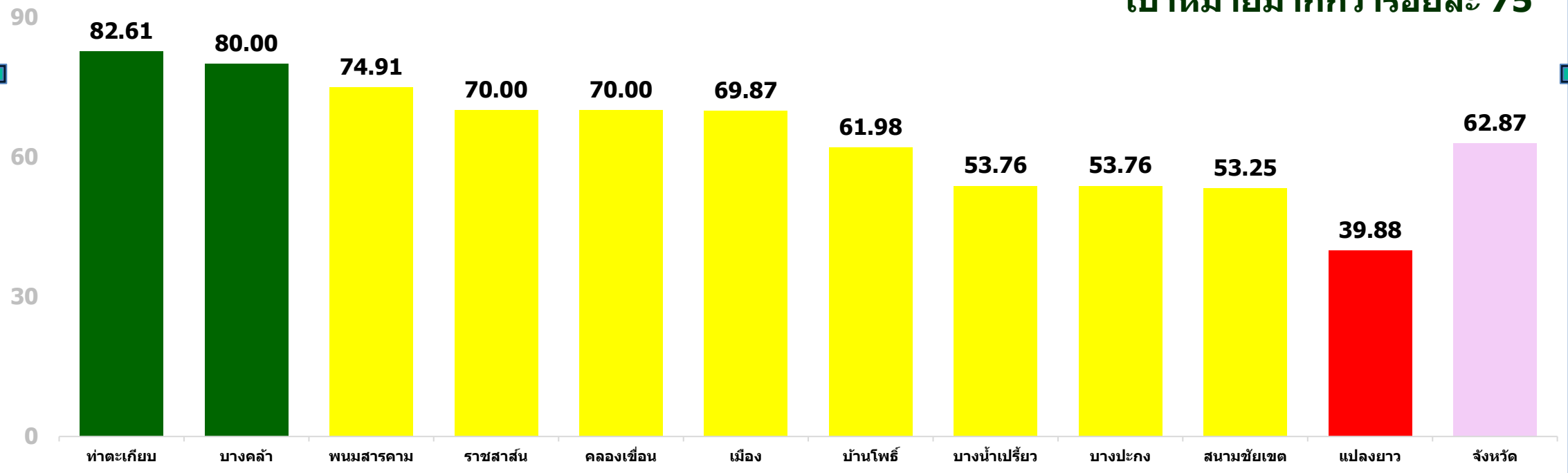
SD. = 12.56

เขียว $\bar{X}+1SD.> 77.11$

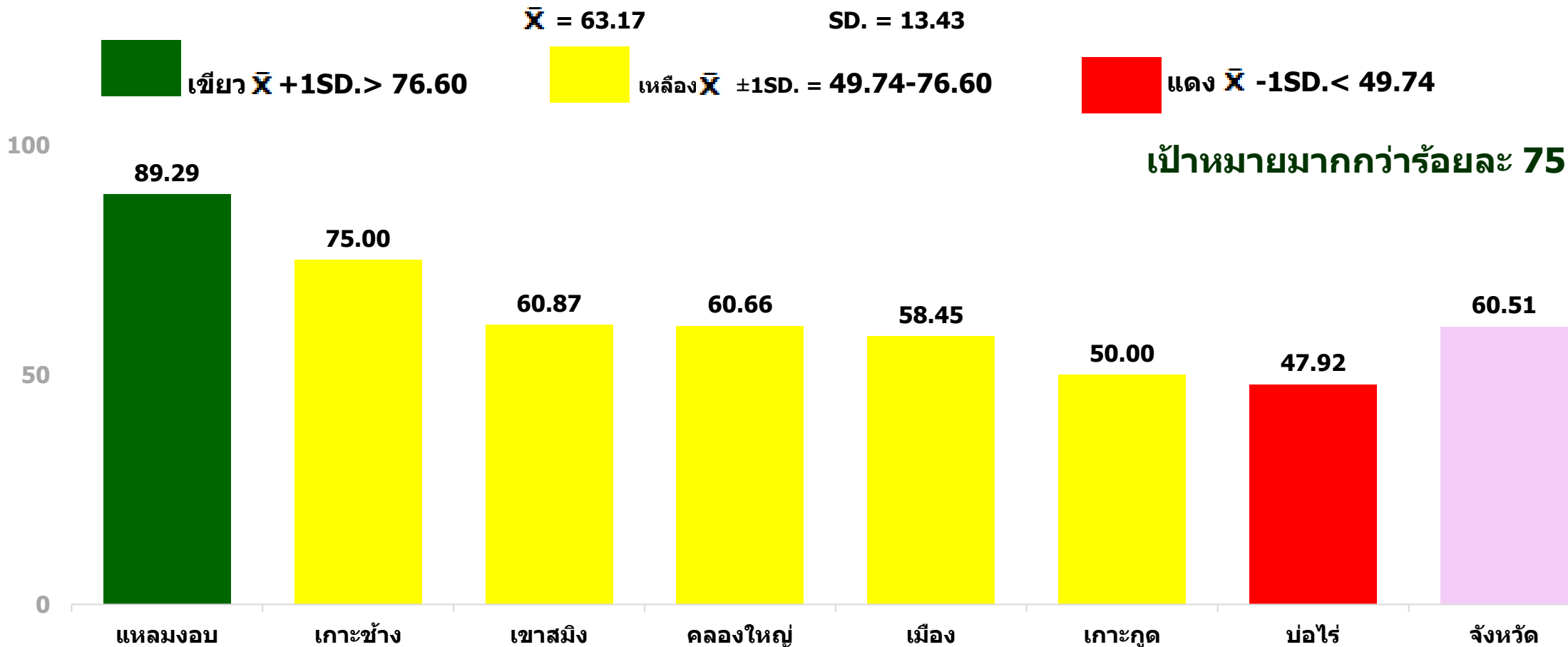
เหลือง $\bar{X}\pm 1SD. = 51.99-77.11$

แดง $\bar{X}-1SD.< 51.99$

เป้าหมายมากกว่าร้อยละ 75



การดูแลหลังคลอดครบ 3 ครั้ง จังหวัดตราด



หมายเหตุ : เป้าหมาย 56 คน
ผลงาน 50 คน

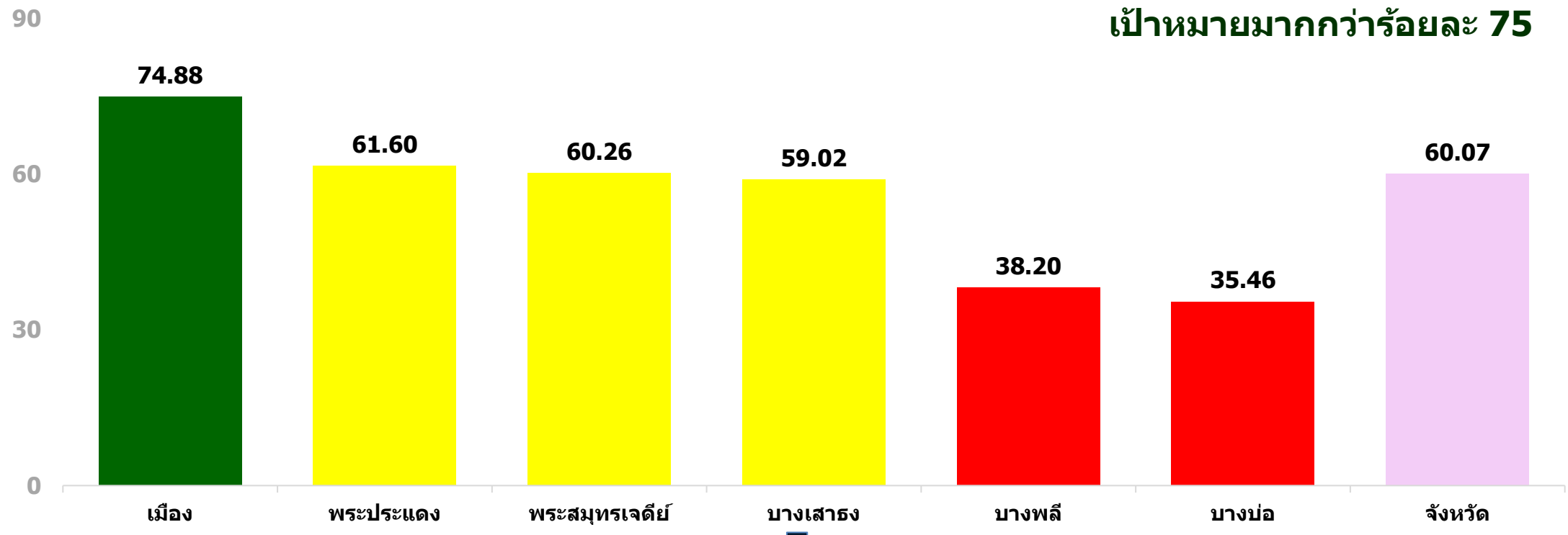
การดูแลหลังคลอดครบ 3 ครั้ง จังหวัดสมุทรปราการ

\bar{x} = 54.90

SD. = 13.82

เขียว $\bar{x} + 1SD. > 68.72$ เหลือง $\bar{x} \pm 1SD. = 41.08-68.72$ แดง $\bar{x} - 1SD. < 41.08$

เป้าหมายมากกว่าร้อยละ 75





การดูแลหลังคลอดครบ 3 ครั้ง จังหวัดปราจีนบุรี

\bar{X} = 53.39

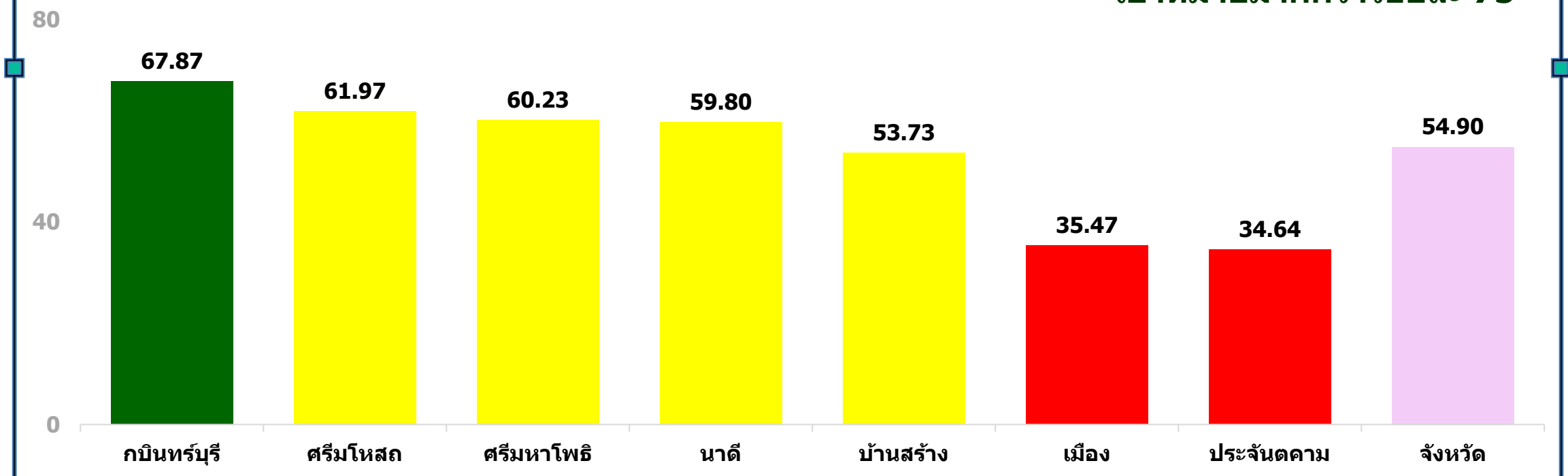
SD. = 12.21

เขียว $\bar{X} + 1SD. > 65.60$

เหลือง $\bar{X} \pm 1SD. = 41.18-65.60$

แดง $\bar{X} - 1SD. < 41.18$

เป้าหมายมากกว่าร้อยละ 75





การดูแลหลังคลอดครบ 3 ครั้ง จังหวัดระยอง

\bar{x} = 56.24 SD. = 13.81

เขียว $\bar{x} + 1SD. > 70.05$

เหลือง $\bar{x} \pm 1SD. = 42.43 - 70.05$

แดง $\bar{x} - 1SD. < 42.43$

เป้าหมายมากกว่าร้อยละ 75

100

81.25

73.53

67.81

57.93

48.56

46.95

46.15

43.02

40.95

52.07

50

0

วังจันทร์

บ้านฉาง

นิคมพัฒนา

แกลง

เมือง(รพ. เจลิมพระ
เกียรติฯ)

บ้านค่าย

ปลวกแดง

เขาชะเมา

เมือง(รพ. ระยอง)

จังหวัด

หมายเหตุ : เป้าหมาย 80 คน
ผลงาน 65 คน

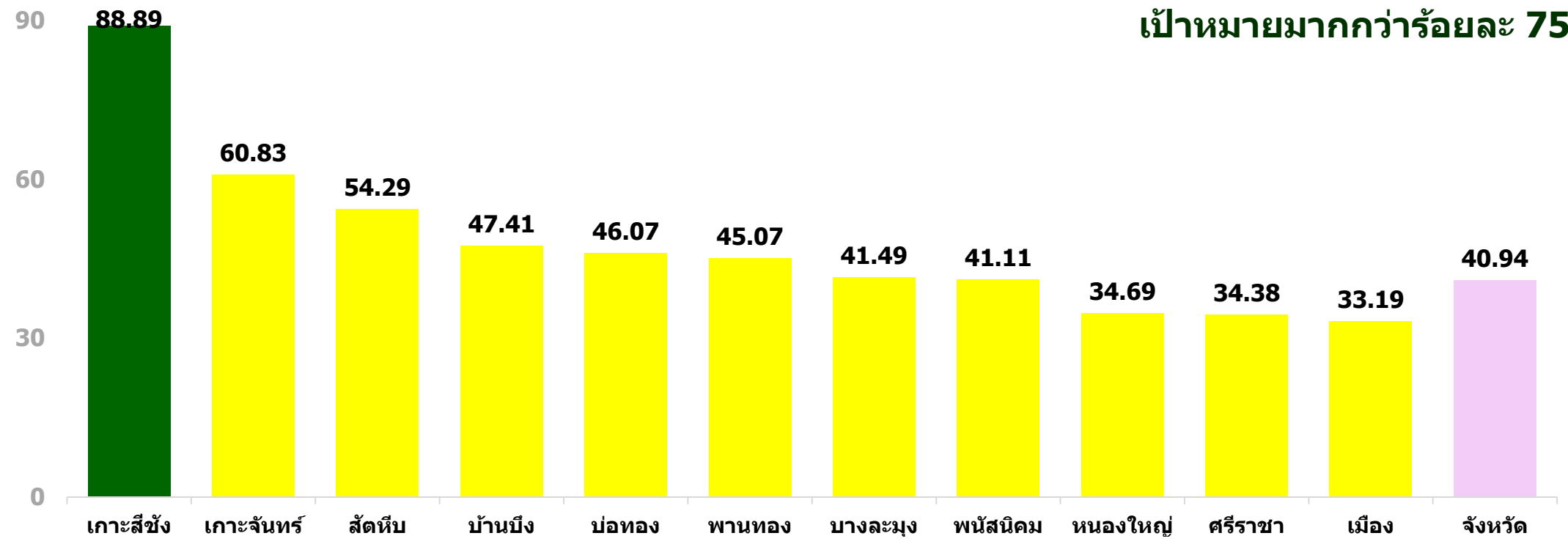


การดูแลหลังคลอดครบ 3 ครั้ง จังหวัดชลบุรี

$\bar{x} = 47.95$ $SD. = 15.26$

เขียว $\bar{x} + 1SD. > 63.21$
 เหลือง $\bar{x} \pm 1SD. = 32.69-63.21$
 แดง $\bar{x} - 1SD. < 32.69$

เป้าหมายมากกว่าร้อยละ 75



หมายเหตุ : เป้าหมาย 9 คน
ผลงาน 8 คน



การดูแลหลังคลอดครบ 3 ครั้ง จังหวัดจันทบุรี

\bar{X} = 41.62

SD. = 16.81



เขียว $\bar{X} + 1SD. > 58.43$



เหลือง $\bar{X} \pm 1SD. = 24.81-58.43$



แดง $\bar{X} - 1SD. < 24.81$

เป้าหมายมากกว่าร้อยละ 75

80

72.37

66.18

53.76

49.57

37.14

32.39

27.93

27.32

25.45

24.11

37.31

40

0

นายายอาม

แหลมสิงห์

เขาคิชฌกูฏ

สอยดาว

ท่าใหม่

มะขาม

ขลุง

โป่งน้ำร้อน

เมือง

แก่งหางแมว

จังหวัด



กรมอนามัย
ศูนย์อนามัยที่ 6 ชลบุรี



ติดตามข้อมูลย้อนหลัง



<https://hpc6.anamai.moph.go.th/th/c-it>



กลุ่มขับเคลื่อนยุทธศาสตร์และพัฒนากำลังคน

ศูนย์อนามัยที่ 6 ชลบุรี (Regional Health Promotion Center 6)

ที่มา : HDC กระทรวงสาธารณสุข ข้อมูล ณ วันที่ 5 กรกฎาคม 2567