



กรมอนามัย  
ศูนย์อนามัยที่ 6 ชลบุรี

# สถานการณ์ภาวะโลหิตจาง ในหญิงตั้งครรภ์ เขตสุขภาพที่ 6



กลุ่มขับเคลื่อนยุทธศาสตร์และพัฒนากำลังคน

ศูนย์อนามัยที่ 6 ชลบุรี ( Regional Health Promotion Center 6 )

ที่มา : HDC กระทรวงสาธารณสุข ข้อมูล ณ วันที่ 21 มิถุนายน 2567

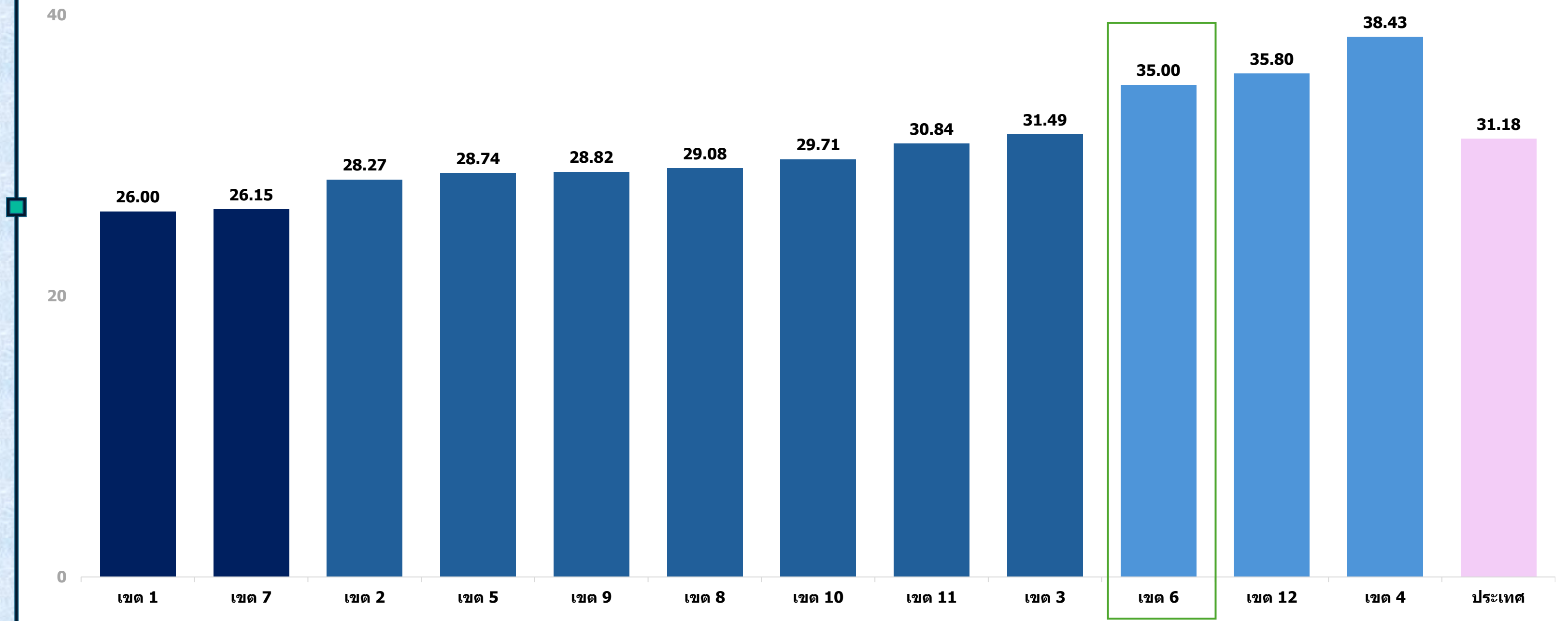


กรมอนามัย  
ศูนย์อนามัยที่ 6 ชลบุรี

# ภาวะโลหิตจางในหญิงตั้งครรภ์

## รายเขตสุขภาพ

เป้าหมายไม่เกินร้อยละ 13



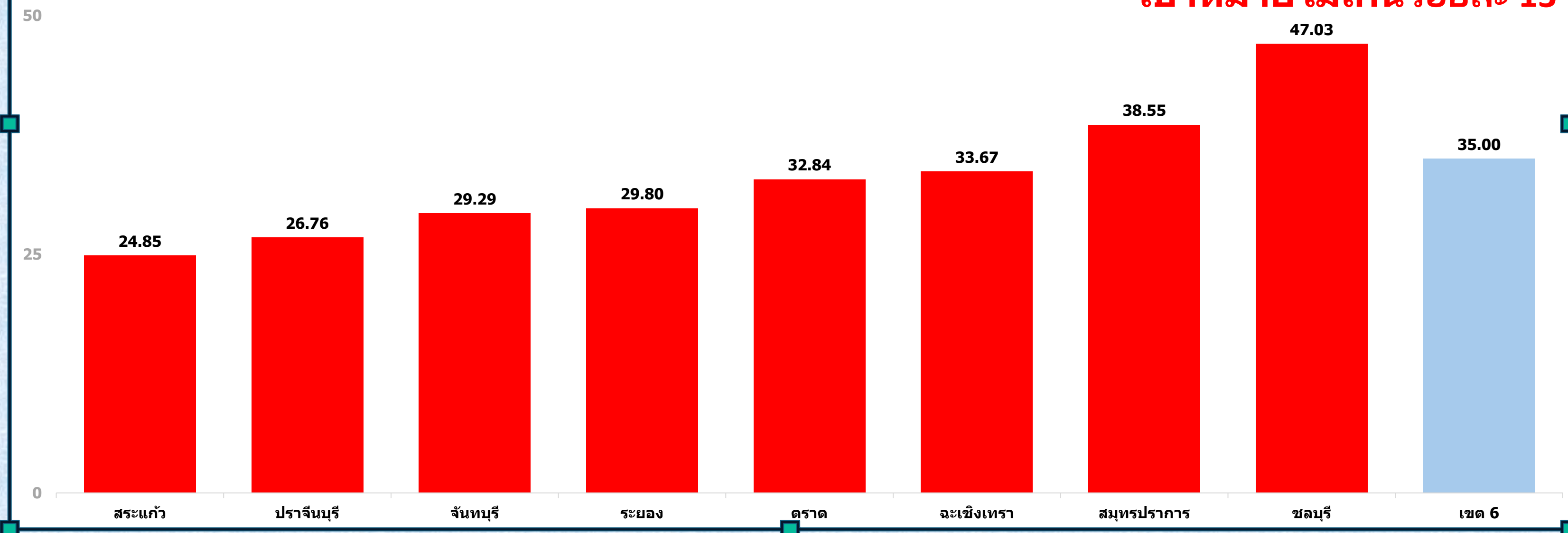


กรมอนามัย  
ศูนย์อนามัยที่ 6 ชลบุรี

# ภาวะโลหิตจางในหญิงตั้งครรภ์ เขตสุขภาพที่ 6

■ น้อยกว่าร้อยละ 13      ■ มากกว่าร้อยละ 13

เป้าหมายไม่เกินร้อยละ 13



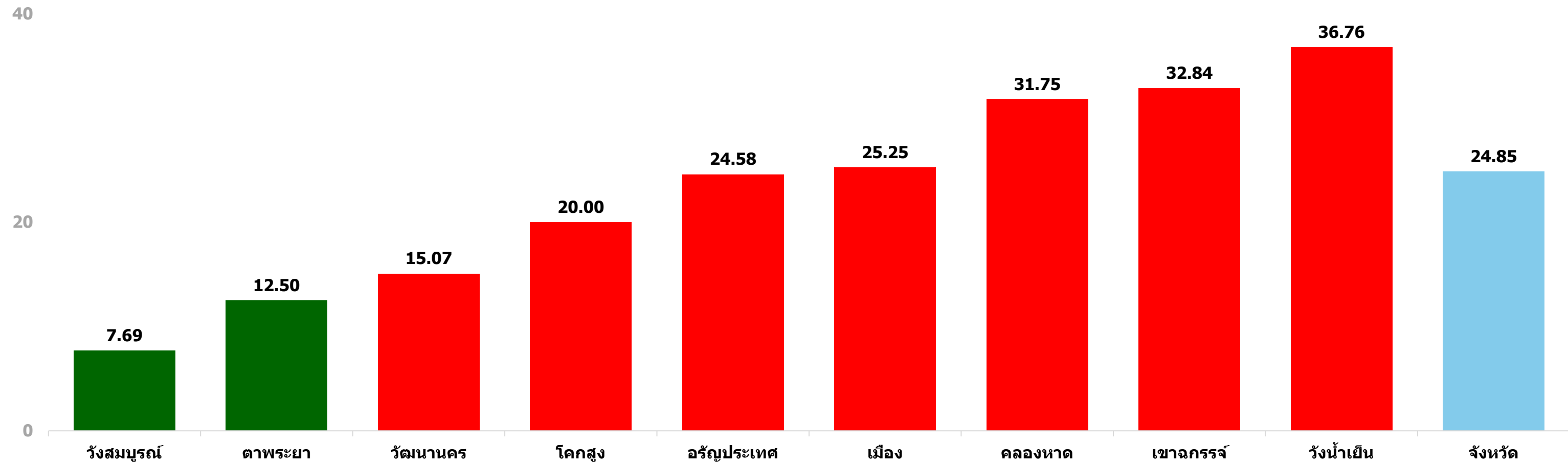


# ภาวะโลหิตจางในหญิงตั้งครรภ์ จังหวัดสระแก้ว

■ น้อยกว่าร้อยละ 13

■ มากกว่าร้อยละ 13

เป้าหมายไม่เกินร้อยละ 13





# ภาวะโลกร้อนในหญิงตั้งครรภ์ จังหวัดปราจีนบุรี

■ น้อยกว่าร้อยละ 13

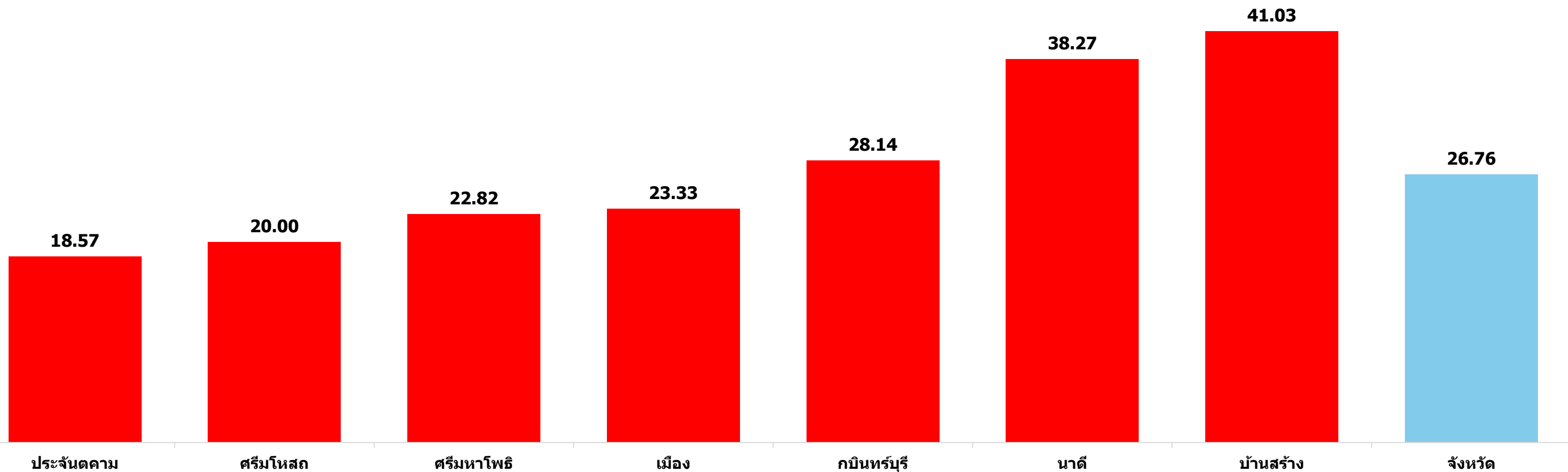
■ มากกว่าร้อยละ 13

เป้าหมายไม่เกินร้อยละ 13

50

25

0





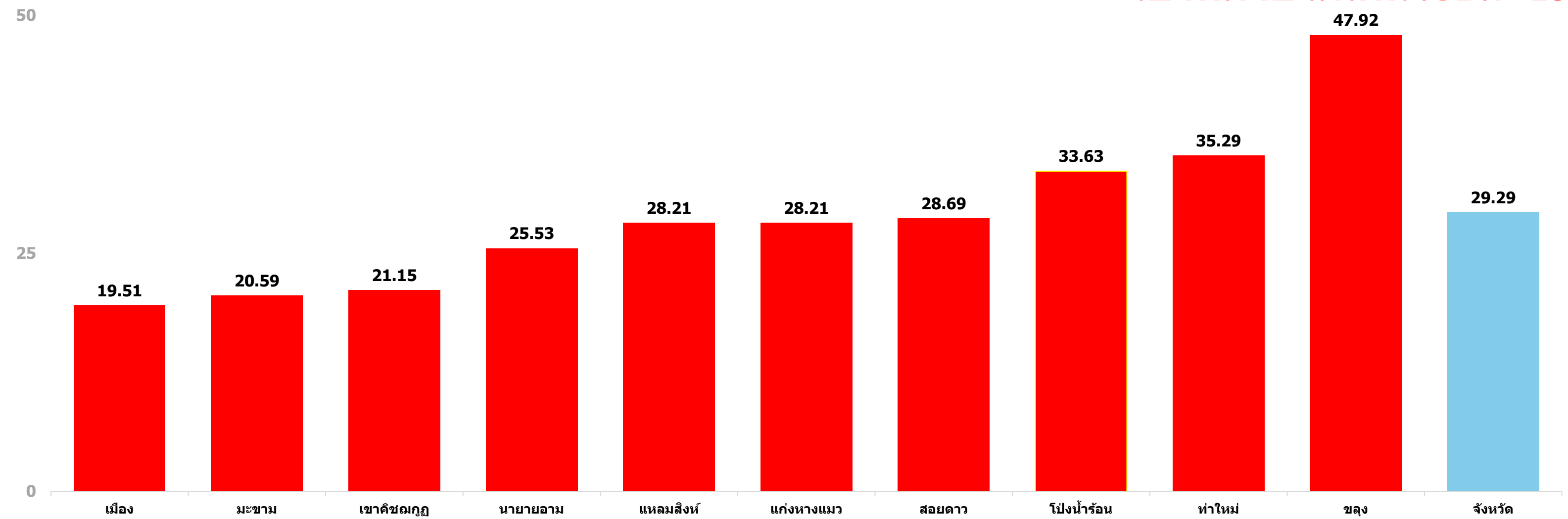
กรมอนามัย  
ศูนย์อนามัยที่ 6 ชลบุรี

# ภาวะโลหิตจางในหญิงตั้งครรภ์ จังหวัดจันทบุรี

น้อยกว่าร้อยละ 13

มากกว่าร้อยละ 13

เป้าหมายไม่เกินร้อยละ 13





# ภาวะโลหิตจางในหญิงตั้งครรภ์ จังหวัดระยอง

■ น้อยกว่าร้อยละ 13

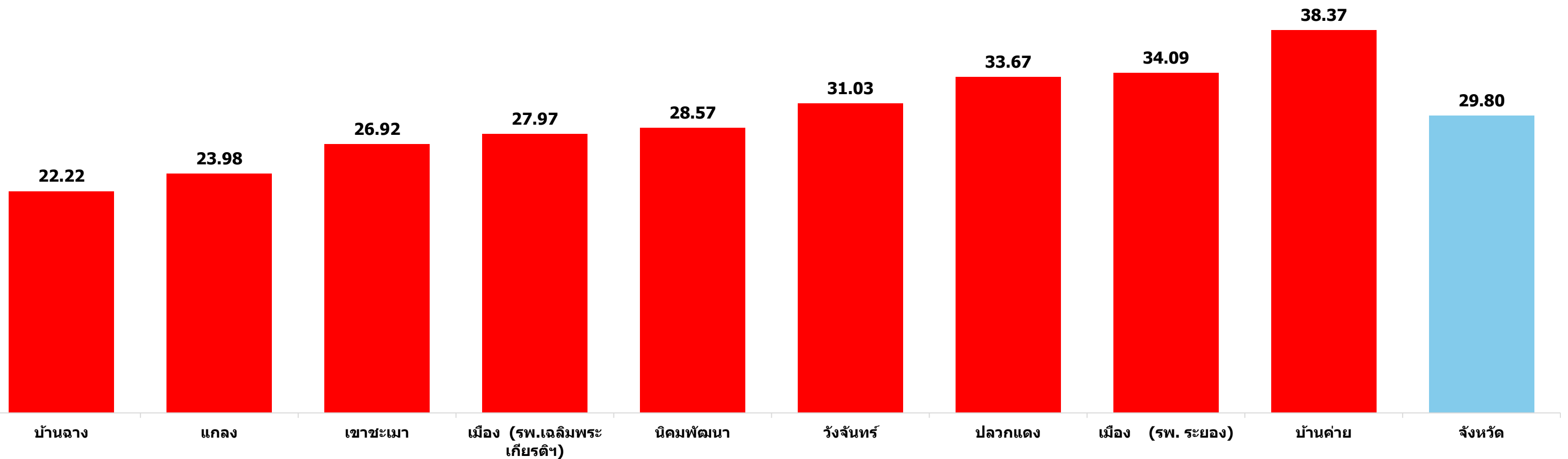
■ มากกว่าร้อยละ 13

เป้าหมายไม่เกินร้อยละ 13

50

25

0





# ภาวะโลหิตจางในหญิงตั้งครรภ์ จังหวัดตราด

■ น้อยกว่าร้อยละ 13

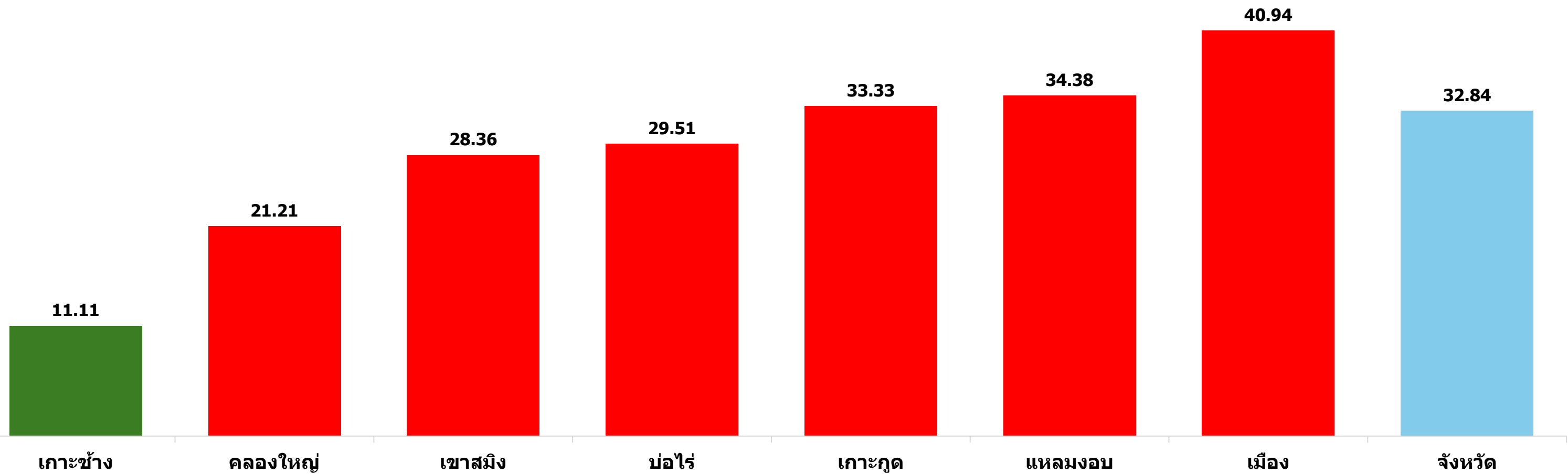
■ มากกว่าร้อยละ 13

50

เป้าหมายไม่เกินร้อยละ 13

25

0





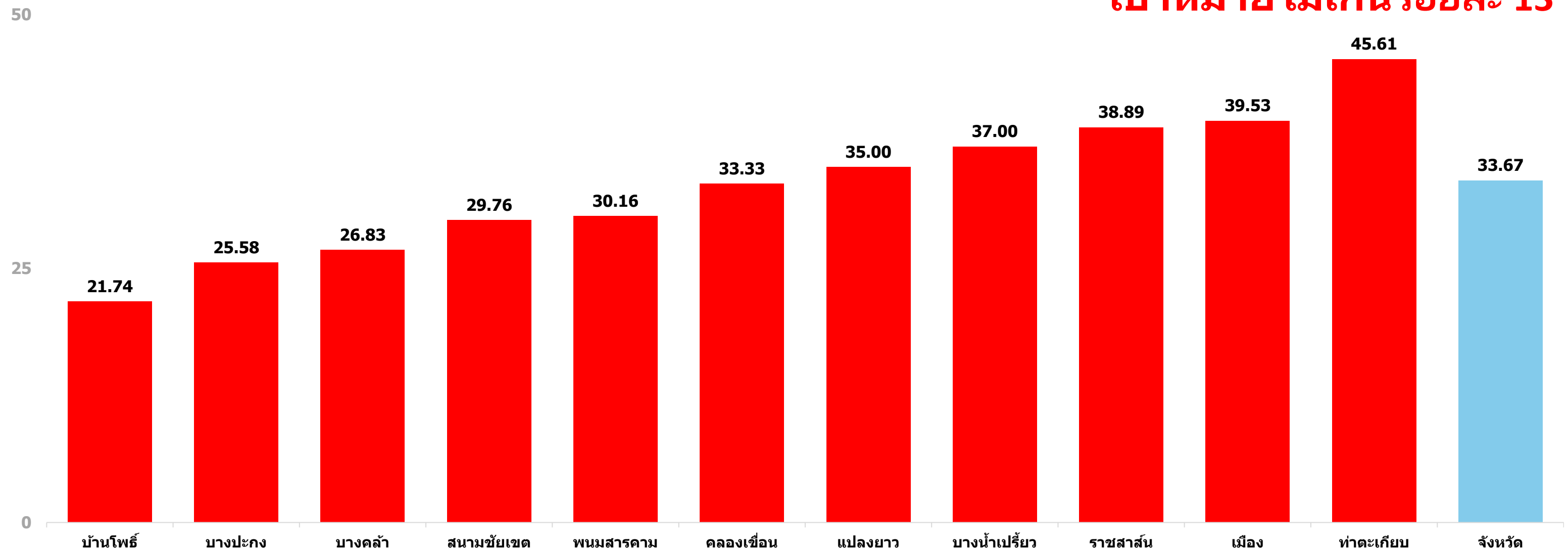


# ภาวะโลหิตจางในหญิงตั้งครรภ์ จังหวัดฉะเชิงเทรา

น้อยกว่าร้อยละ 13

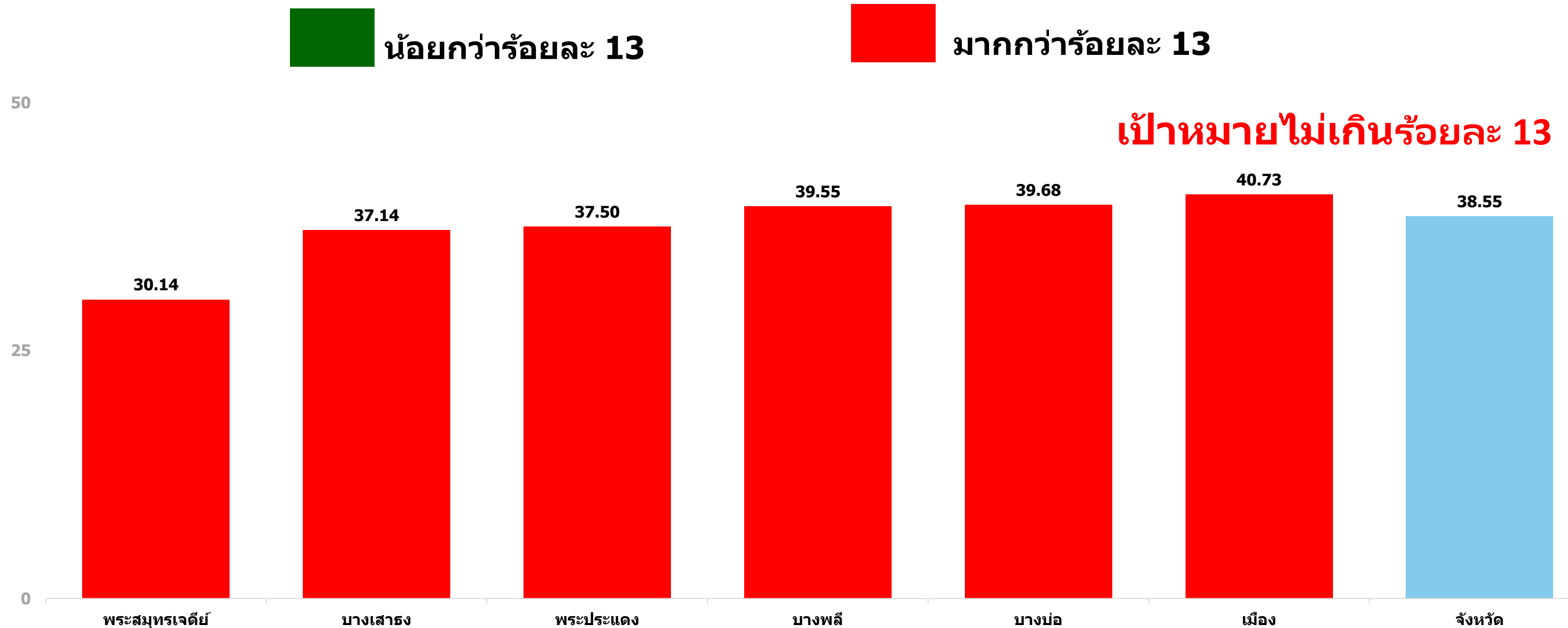
มากกว่าร้อยละ 13

เป้าหมายไม่เกินร้อยละ 13





# ภาวะโลหิตจางในหญิงตั้งครรภ์ จังหวัดสมุทรปราการ



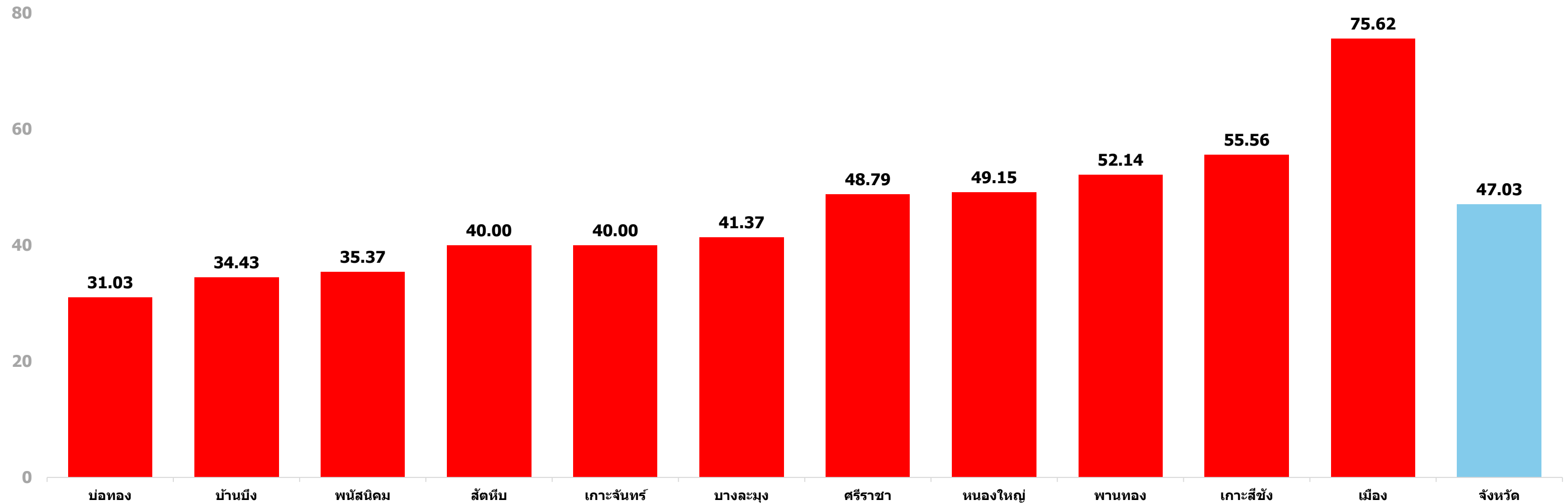


# ภาวะโลหิตจางในหญิงตั้งครรภ์ จังหวัดชลบุรี

น้อยกว่าร้อยละ 13

มากกว่าร้อยละ 13


เป้าหมายไม่เกินร้อยละ 13







กรมอนามัย  
ศูนย์อนามัยที่ 6 ชลบุรี



## ติดตามข้อมูลย้อนหลัง



<https://hpc6.anamai.moph.go.th/th/c-it>



กลุ่มขับเคลื่อนยุทธศาสตร์และพัฒนากำลังคน

ศูนย์อนามัยที่ 6 ชลบุรี ( Regional Health Promotion Center 6 )

ที่มา : HDC กระทรวงสาธารณสุข ข้อมูล ณ วันที่ 21 มิถุนายน 2567