



กรมอนามัย
ศูนย์อนามัยที่ 6 ชลบุรี

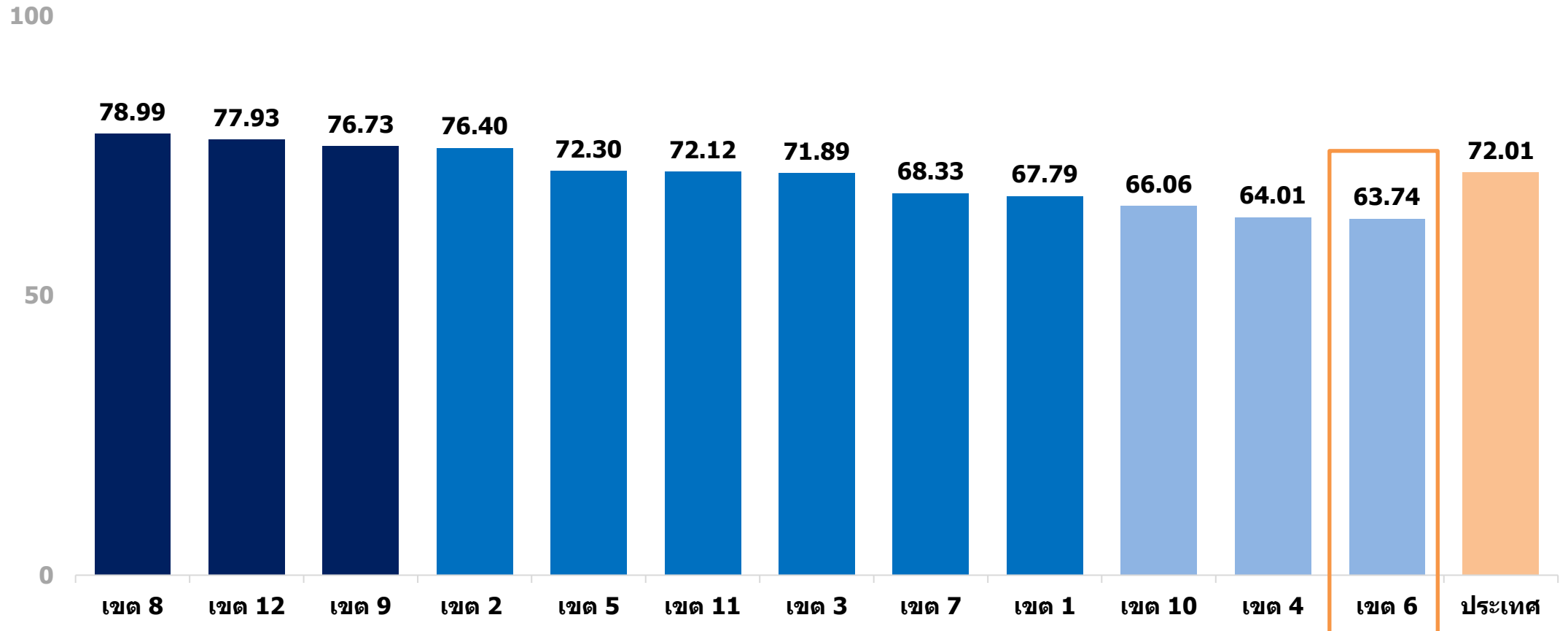
การฝากครรภ์ก่อน 12 สัปดาห์
การฝากครรภ์ครบ 5 ครั้ง
การดูแลหลังคลอดครบ 3 ครั้ง
เขตสุขภาพที่ 6



กลุ่มขับเคลื่อนยุทธศาสตร์และพัฒนากำลังคน

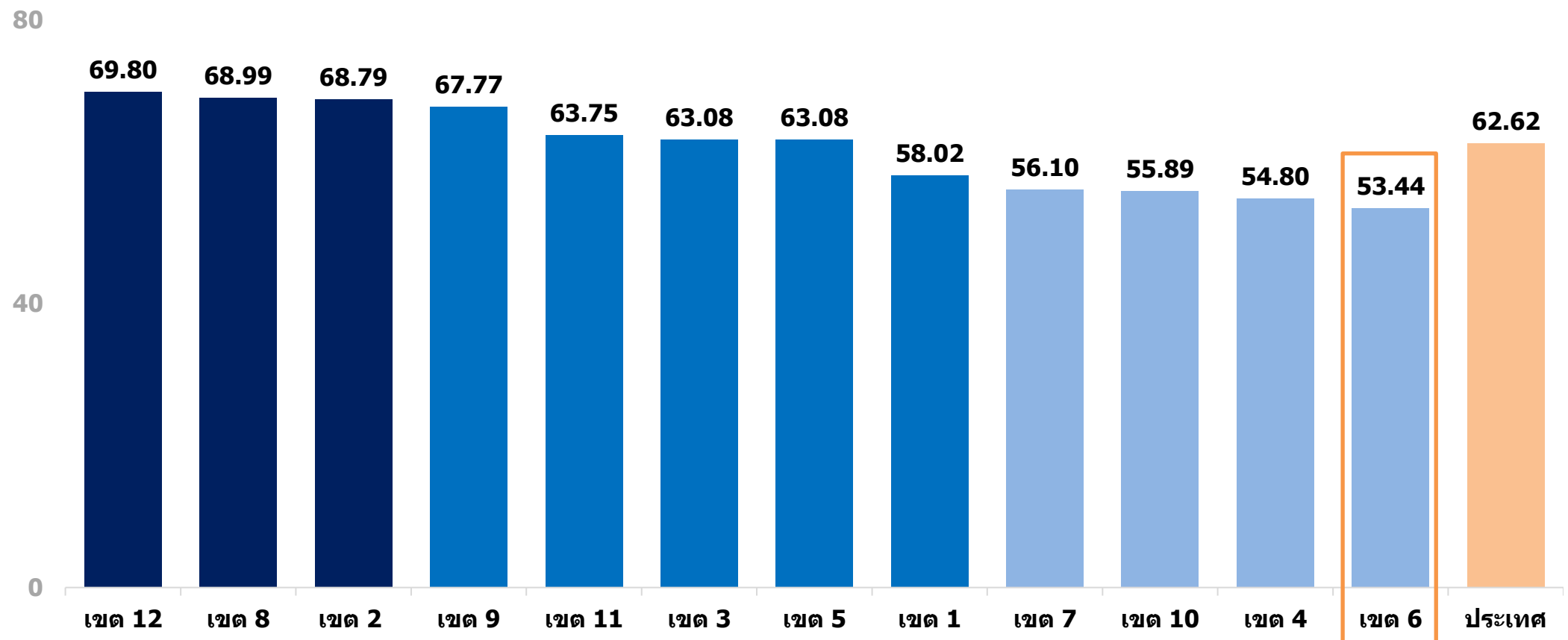
การฝากครรภ์ก่อน 12 สัปดาห์ รายเขตสุขภาพ

เป้าหมายมากกว่าร้อยละ 75



การฝากครรภ์ครบ 5 ครั้ง รายเขตสุขภาพ

เป้าหมายมากกว่าร้อยละ 55

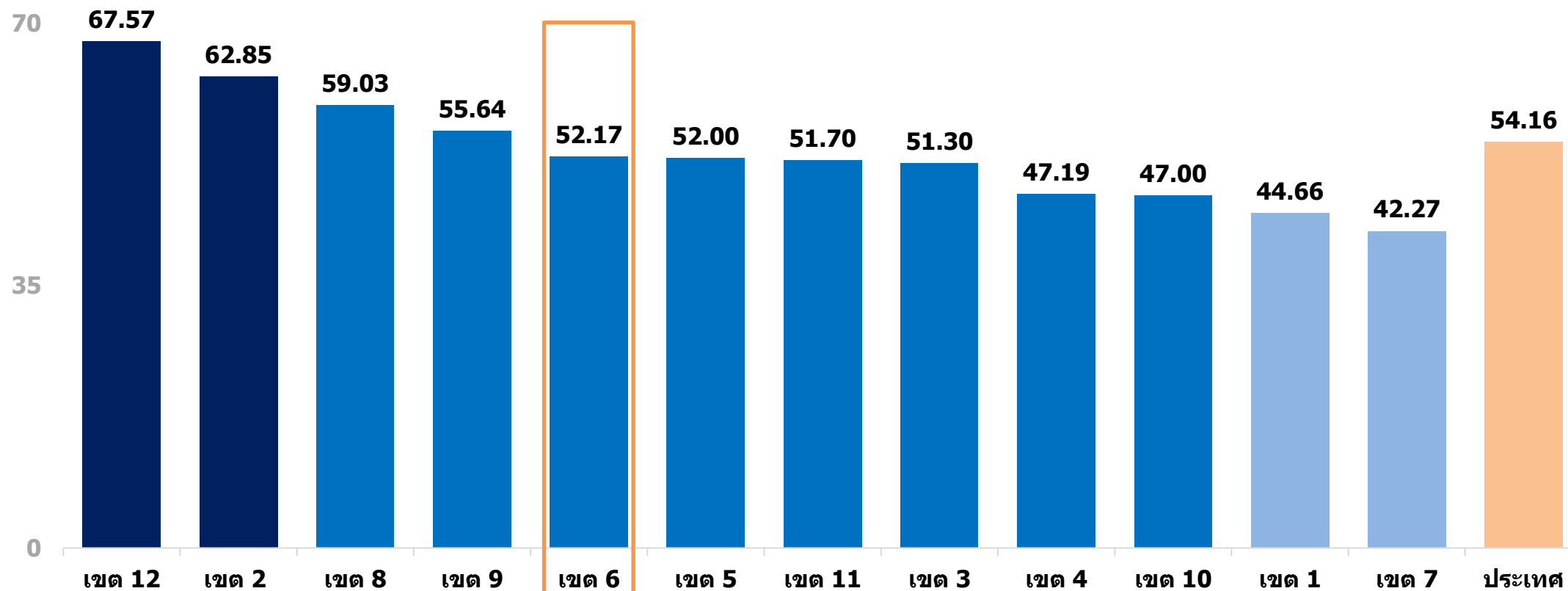




กรมอนามัย
ศูนย์อนามัยที่ 6 ชลบุรี

การดูแลหลังคลอดครบ 3 ครั้ง รายเขตสุขภาพ

เป้าหมายมากกว่าร้อยละ 75





กรมอนามัย
ศูนย์อนามัยที่ 6 ชลบุรี

การฝากครรภ์ก่อน 12 สัปดาห์

เขตสุขภาพที่ 6



กลุ่มขับเคลื่อนยุทธศาสตร์และพัฒนากำลังคน



กรมอนามัย
ศูนย์อนามัยที่ 6 ชลบุรี

การฝากครรภ์ก่อน 12 สัปดาห์ เขตสุขภาพที่ 6

$\bar{X} = 64.76$

SD. = 9.74



เขียว $\bar{X} + 1SD. > 74.50$

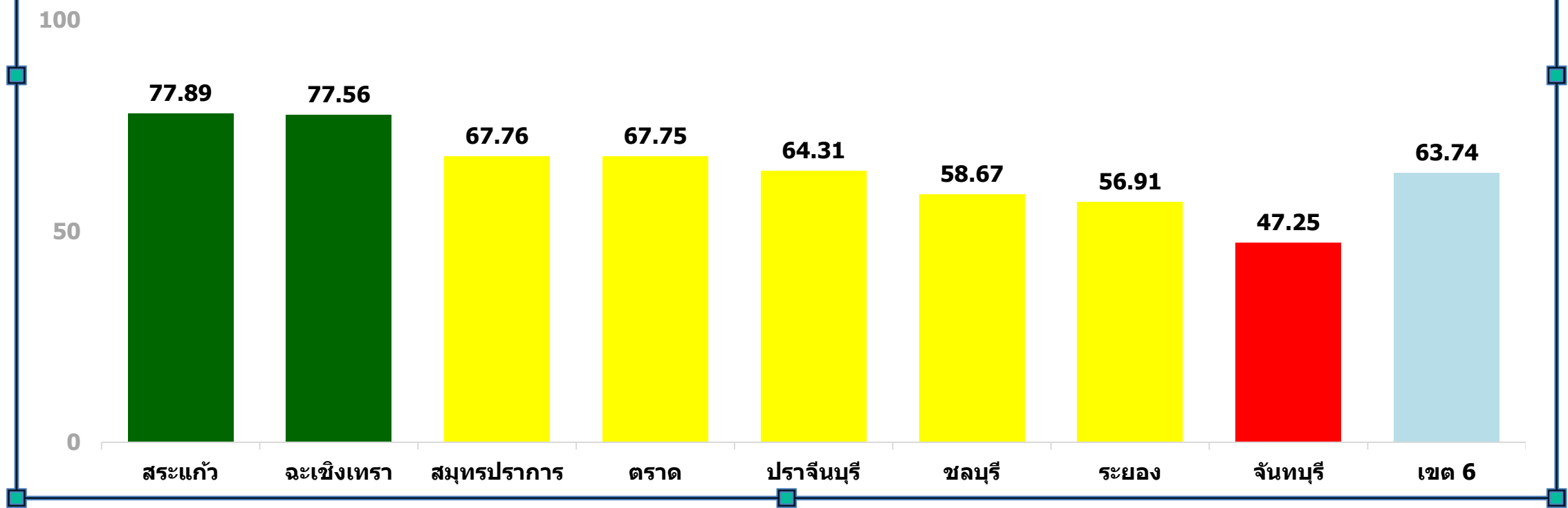


เหลือง $\bar{X} \pm 1SD. = 55.02-74.50$



แดง $\bar{X} - 1SD. < 55.02$

เป้าหมายมากกว่าร้อยละ 75





กรมอนามัย
ศูนย์อนามัยที่ 6 ชลบุรี

การฝากครรภ์ก่อน 12 สัปดาห์ จังหวัดสระแก้ว

\bar{X} = 78.80

SD. = 8.50



เขียว $\bar{X} + 1SD. > 87.30$



เหลือง $\bar{X} \pm 1SD. = 70.30-87.30$



แดง $\bar{X} - 1SD. < 70.30$

เป้าหมายมากกว่าร้อยละ 75

100

89.02

88.57

83.65

81.78

81.15

80.41

75.61

65.09

64.04

77.89

50

0

ตาพระยา

วังสมบูรณ

เขาฉกรรจ์

เมือง

วัฒนานคร

วังน้ำเย็น

โคกสูง

อรัญประเทศ

คลองหาด

จังหวัด



กรมอนามัย
ศูนย์อนามัยที่ 6 ชลบุรี

การฝากครรภ์ก่อน 12 สัปดาห์ จังหวัดฉะเชิงเทรา

\bar{X} = 74.78

SD. = 9.69



เขียว $\bar{X} + 1SD. > 84.47$



เหลือง $\bar{X} \pm 1SD. = 65.09-84.47$



แดง $\bar{X} - 1SD. < 65.09$

เป้าหมายมากกว่าร้อยละ 75

100

87.69

86.08

78.97

78.95

78.26

77.21

76.12

74.47

70.00

62.83

52.00

77.56

50

0

พนมสารคาม

บางคล้า

เมือง

บางน้ำเปรี้ยว

ราชสาส์น

บางปะกง

ท่าตะเกียบ

บ้านโพธิ์

สนามชัยเขต

แปลงยาว

คลองเขื่อน

จังหวัด



กรมอนามัย
ศูนย์อนามัยที่ 6 ชลบุรี

การฝากครรภ์ก่อน 12 สัปดาห์ จังหวัดสมุทรปราการ

\bar{X} = 68.15

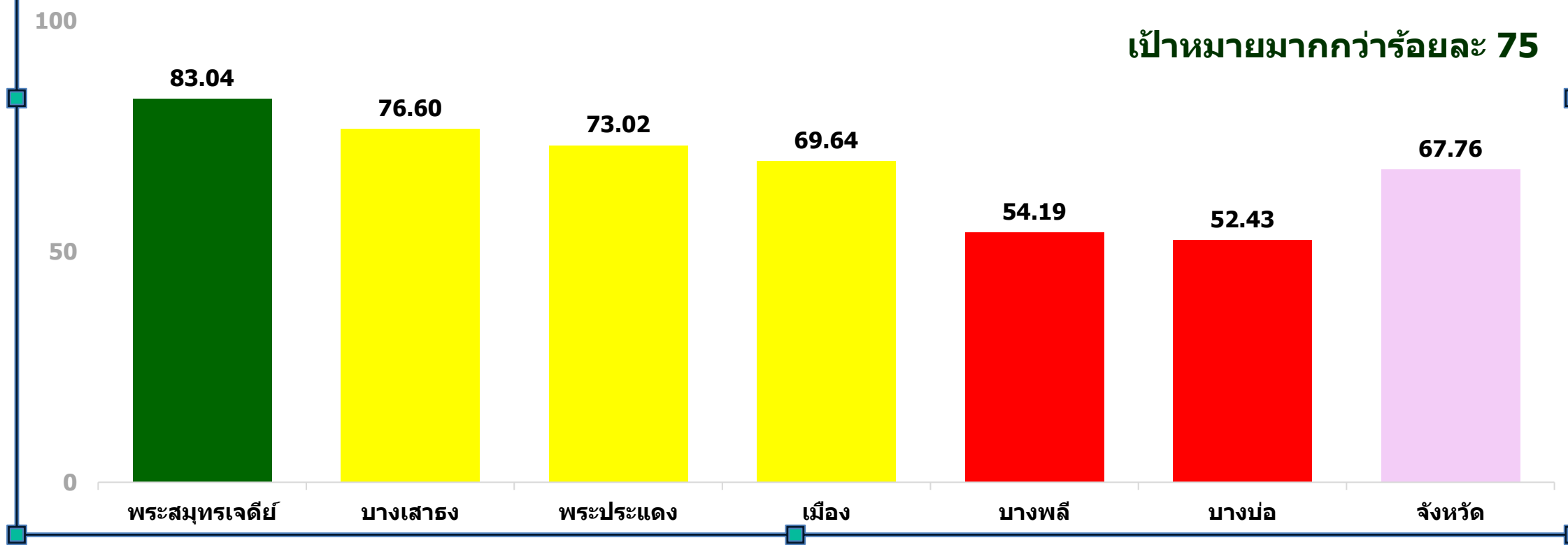
SD. = 11.26

เขียว $\bar{X} + 1SD. > 79.41$

เหลือง $\bar{X} \pm 1SD. = 56.89-79.41$

แดง $\bar{X} - 1SD. < 56.89$

เป้าหมายมากกว่าร้อยละ 75



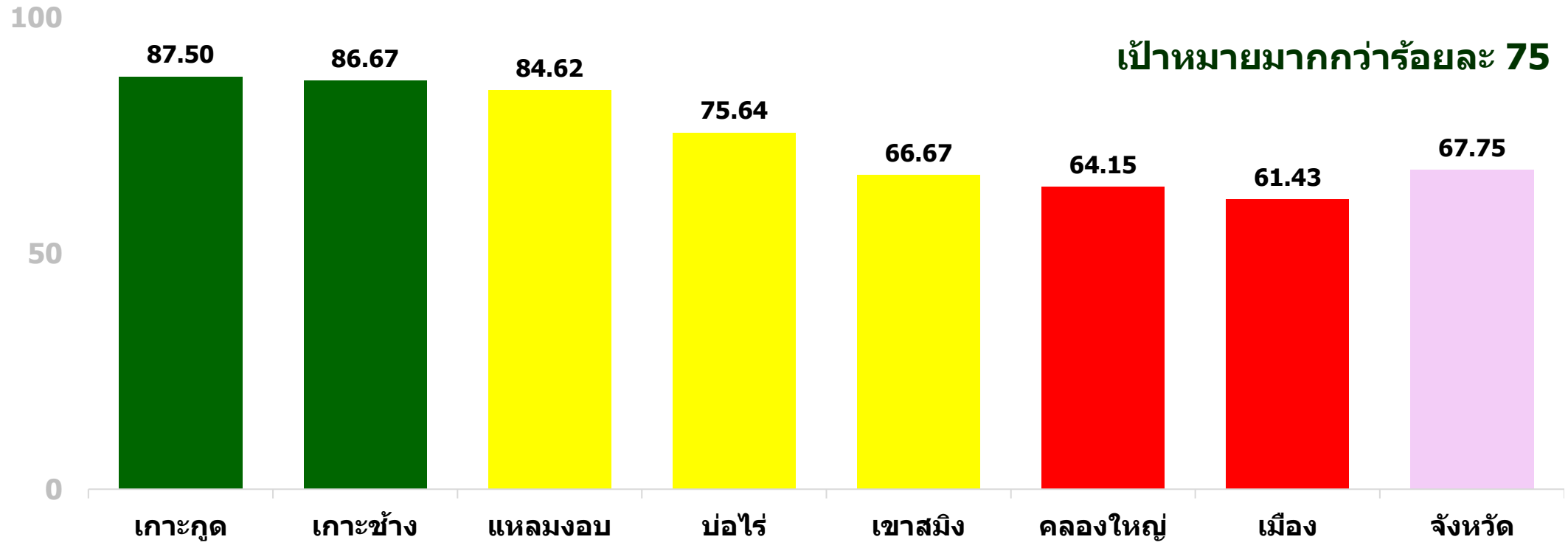


กรมอนามัย
ศูนย์อนามัยที่ 6 ชลบุรี

การฝากครรภ์ก่อน 12 สัปดาห์ จังหวัดตราด

$\bar{X} = 75.24$ $SD. = 10.39$

■ เขียว $\bar{X} + 1SD. > 85.63$
 ■ เหลือง $\bar{X} \pm 1SD. = 64.85-85.63$
 ■ แดง $\bar{X} - 1SD. < 64.85$



หมายเหตุ : เป้าหมาย 8 คน หมายเหตุ : เป้าหมาย 15 คน
 ผลงาน 7 คน ผลงาน 13 คน



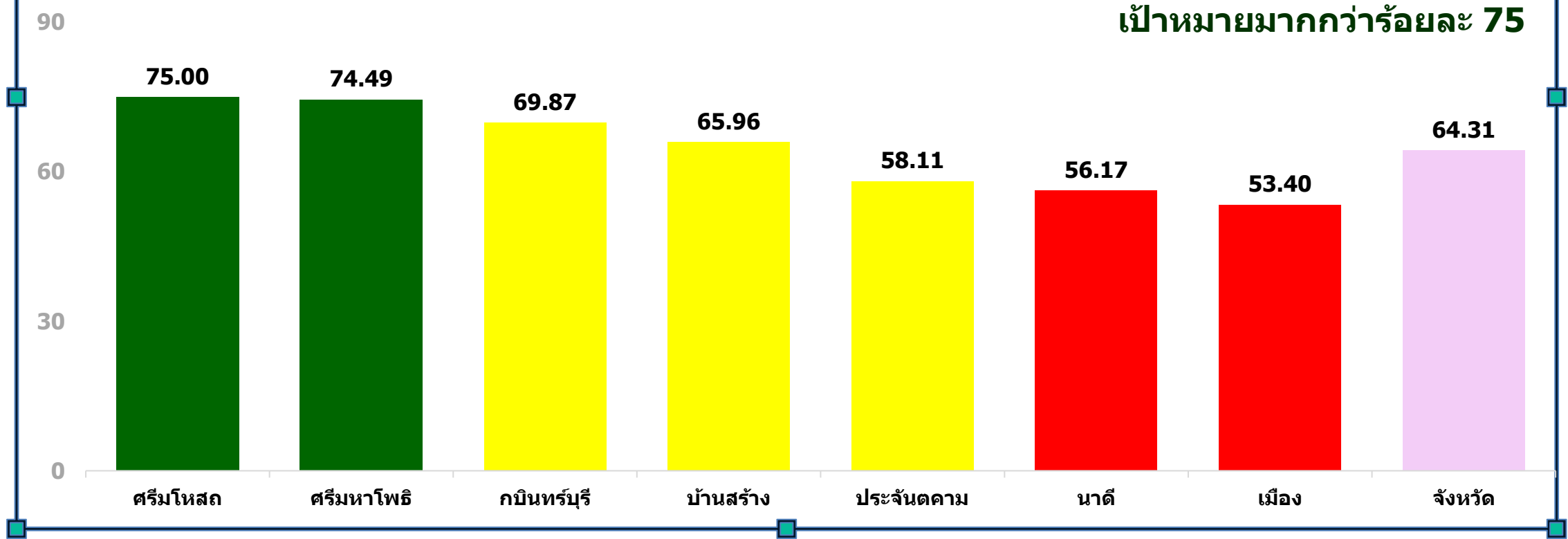
กรมอนามัย
ศูนย์อนามัยที่ 6 ชลบุรี

การฝากครรภ์ก่อน 12 สัปดาห์ จังหวัดปราจีนบุรี

\bar{x} = 64.71 SD. = 8.23

เขียว $\bar{x} + 1SD. > 72.94$ เหลือง $\bar{x} \pm 1SD. = 56.48-72.94$ แดง $\bar{x} - 1SD. < 56.48$

เป้าหมายมากกว่าร้อยละ 75





กรมอนามัย
ศูนย์อนามัยที่ 6 ชลบุรี

การฝากครรภ์ก่อน 12 สัปดาห์ จังหวัดชลบุรี

\bar{x} = 60.59 SD. = 13.37



เขียว $\bar{x} + 1SD. > 73.96$



เหลือง $\bar{x} \pm 1SD. = 47.22-73.96$



แดง $\bar{x} - 1SD. < 47.22$

เป้าหมายมากกว่าร้อยละ 75

100

88.89

67.59

67.02

66.81

66.05

62.50

62.35

54.60

50.87

42.27

37.50

58.67

50

0

เกาะสีชัง

บ่อทอง

เกาะจันทร์

บางละมุง

พนัสนิคม

สัตหีบ

พานทอง

ศรีราชา

บ้านบึง

เมือง

หนองใหญ่

จังหวัด

หมายเหตุ : เป้าหมาย 9 คน
ผลงาน 8 คน



กรมอนามัย
ศูนย์อนามัยที่ 6 ชลบุรี

การฝากครรภ์ก่อน 12 สัปดาห์ จังหวัดระยอง

\bar{x} = 60.35

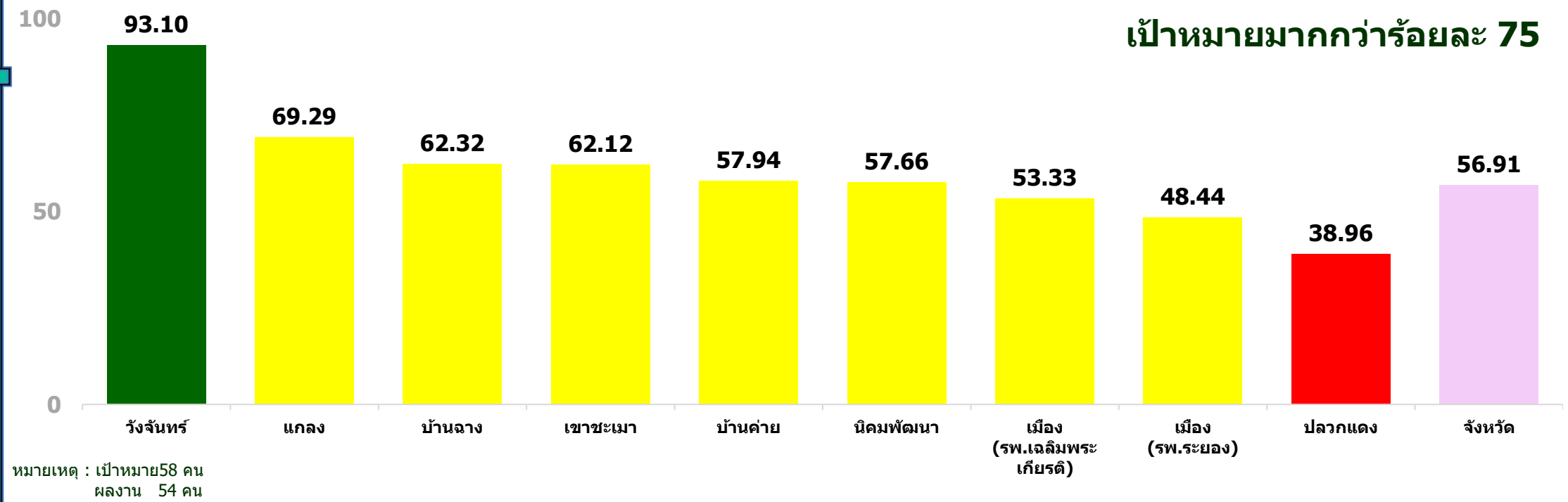
SD. = 14.23

เขียว $\bar{x} + 1SD. > 74.58$

เหลือง $\bar{x} \pm 1SD. = 46.12 - 74.58$

แดง $\bar{x} - 1SD. < 46.12$

เป้าหมายมากกว่าร้อยละ 75





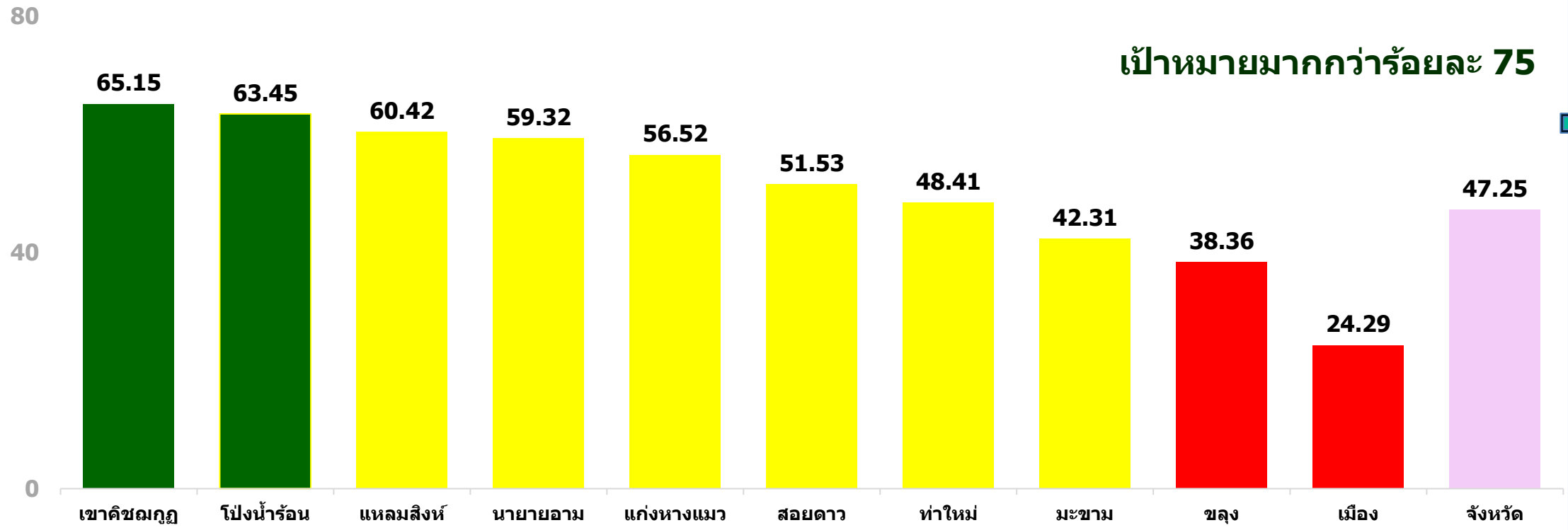
กรมอนามัย
ศูนย์อนามัยที่ 6 ชลบุรี

การฝากครรภ์ก่อน 12 สัปดาห์ จังหวัดจันทบุรี

\bar{x} = 50.98 SD. = 12.24

■ เขียว $\bar{x} + 1SD. > 63.22$
 ■ เหลือง $\bar{x} \pm 1SD. = 38.74-63.22$
 ■ แดง $\bar{x} - 1SD. < 38.74$

เป้าหมายมากกว่าร้อยละ 75





กรมอนามัย
ศูนย์อนามัยที่ 6 ชลบุรี

การฝากครรภ์ครบ 5 ครั้ง เขตสุขภาพที่ 6



กลุ่มขับเคลื่อนยุทธศาสตร์และพัฒนากำลังคน

ศูนย์อนามัยที่ 6 ชลบุรี (Regional Health Promotion Center 6)

ที่มา : HDC กระทรวงสาธารณสุข ข้อมูล ณ วันที่ 7 มิถุนายน 2567

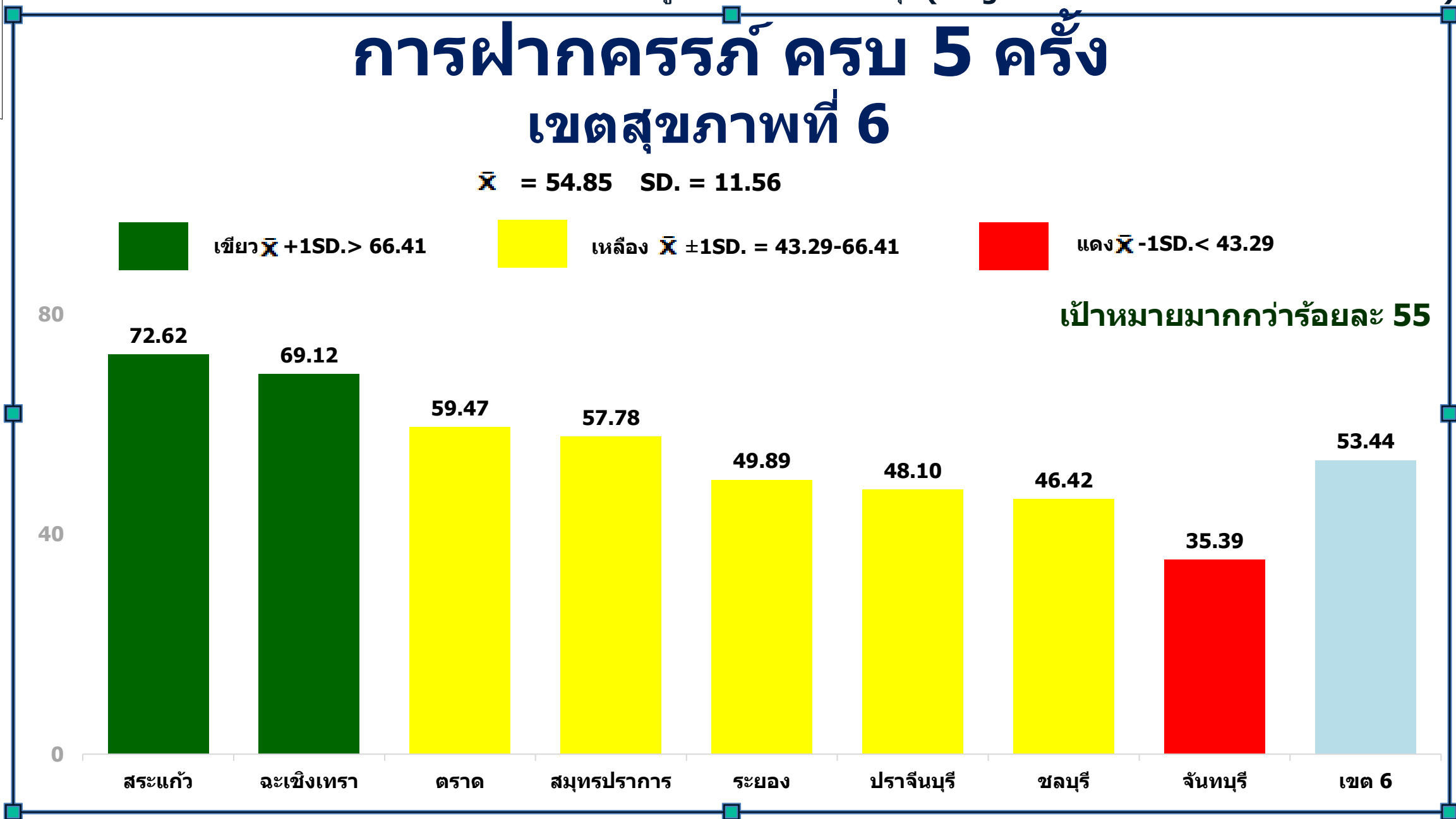


การฝากครรภ์ ครบ 5 ครั้ง เขตสุขภาพที่ 6

\bar{x} = 54.85 SD. = 11.56

เขียว $\bar{x} + 1SD. > 66.41$ **เหลือง** $\bar{x} \pm 1SD. = 43.29-66.41$ **แดง** $\bar{x} - 1SD. < 43.29$

เป้าหมายมากกว่าร้อยละ 55





การฝากครรภ์ ครบ 5 ครั้ง จังหวัดสระแก้ว

\bar{x} = 74.12

SD. = 10.45



เขียว $\bar{x} + 1SD. > 84.57$



เหลือง $\bar{x} \pm 1SD. = 63.67-84.57$



แดง $\bar{x} - 1SD. < 63.67$

เป้าหมายมากกว่าร้อยละ 55

100

88.57

86.59

78.35

77.05

76.92

76.11

68.29

58.43

56.80

72.62

50

0

วังสมบูรณ

ตาพระยา

วังน้ำเย็น

วัฒนานคร

เขาฉกรรจ์

เมือง

โคกสูง

คลองหาด

อรัญประเทศ

จังหวัด



การฝากครรภ์ ครบ 5 ครั้ง จังหวัดฉะเชิงเทรา

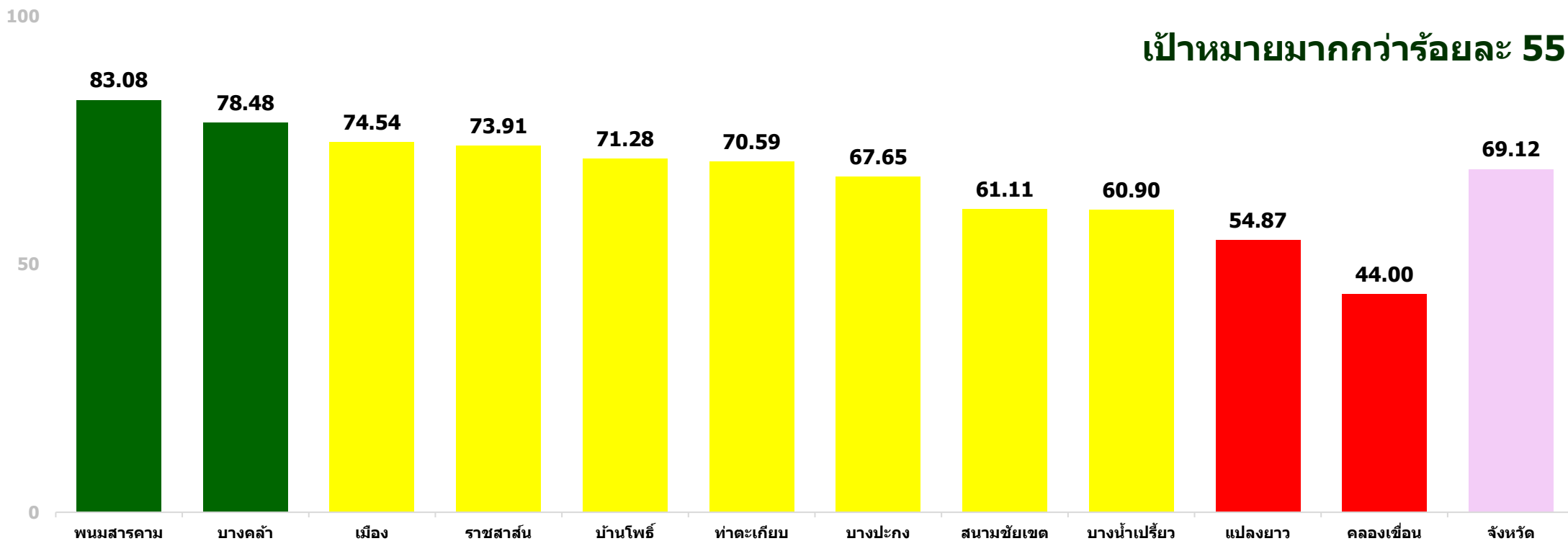
\bar{x} = 67.31 SD. = 10.76

เขียว $\bar{x} + 1SD. > 78.07$

เหลือง $\bar{x} \pm 1SD. = 56.55-78.07$

แดง $\bar{x} - 1SD. < 56.55$

เป้าหมายมากกว่าร้อยละ 55





การฝากครรภ์ ครบ 5 ครั้ง จังหวัดตราด

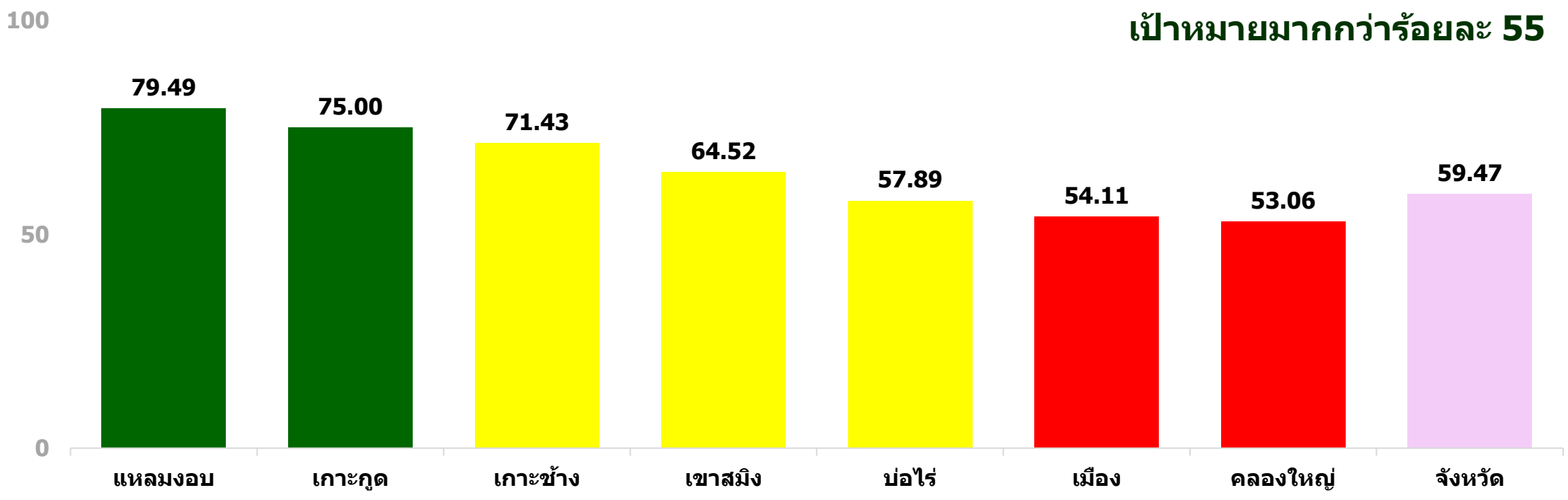
\bar{x} = 65.07 SD. = 9.73

เขียว $\bar{x} + 1SD. > 74.80$

เหลือง $\bar{x} \pm 1SD. = 55.34 - 74.80$

แดง $\bar{x} - 1SD. < 55.34$

เป้าหมายมากกว่าร้อยละ 55





การฝากครรภ์ ครบ 5 ครั้ง จังหวัดสมุทรปราการ

\bar{x} = 59.26

SD. = 12.64



เขียว $\bar{x} + 1SD. > 71.90$

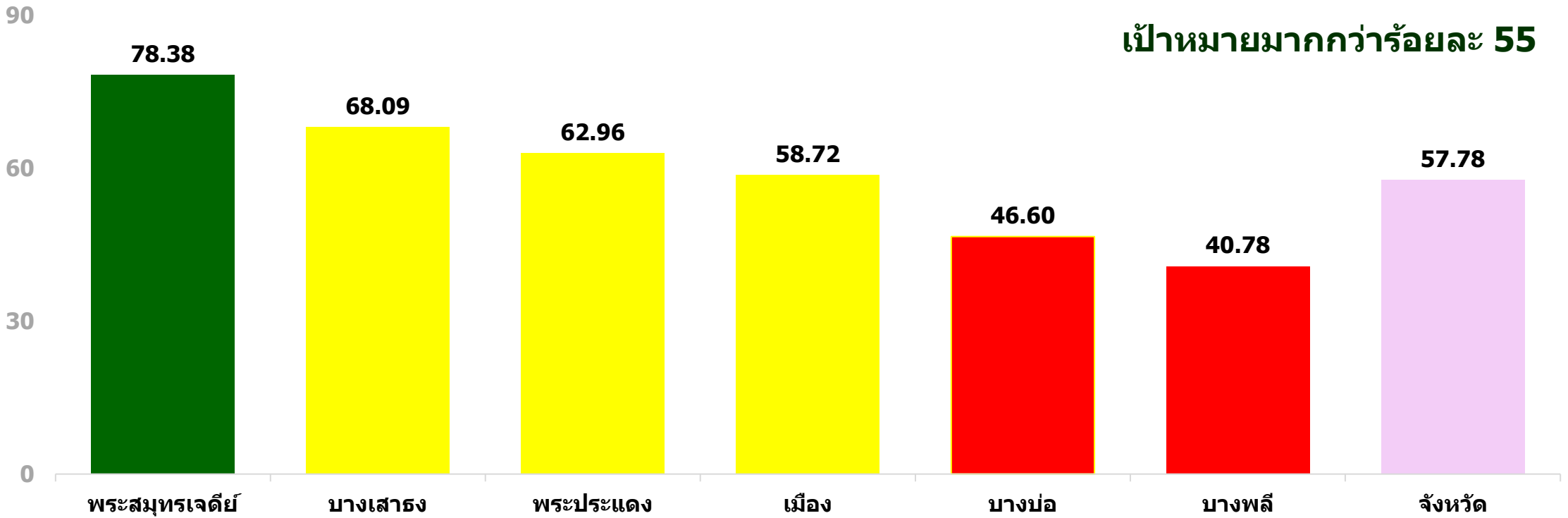


เหลือง $\bar{x} \pm 1SD. = 46.62 - 71.90$



แดง $\bar{x} - 1SD. < 46.62$

เป้าหมายมากกว่าร้อยละ 55



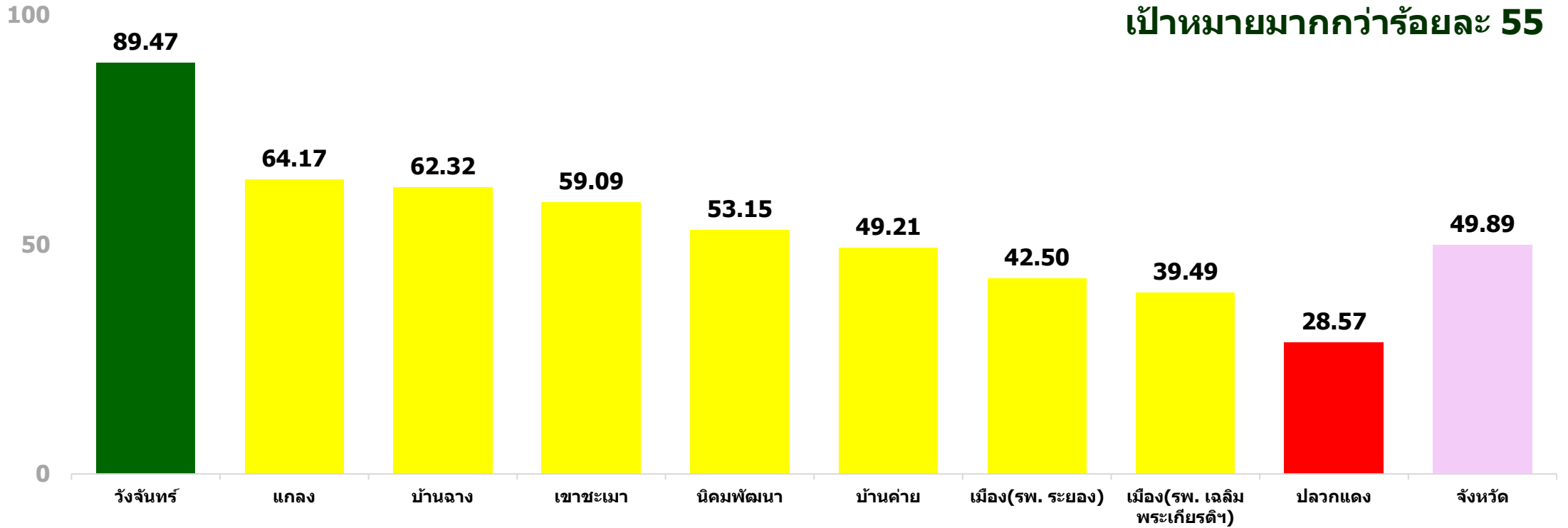


การฝากครรภ์ ครบ 5 ครั้ง จังหวัดระยอง

\bar{x} = 54.22 SD. = 16.56

เขียว $\bar{x} + 1SD. > 70.78$ เหลือง $\bar{x} \pm 1SD. = 37.66-70.78$ แดง $\bar{x} - 1SD. < 37.66$

เป้าหมายมากกว่าร้อยละ 55



หมายเหตุ : เป้าหมาย 57 คน
ผลงาน 51 คน



การฝากครรภ์ ครบ 5 ครั้ง จังหวัดปราจีนบุรี

\bar{x} = 49.76

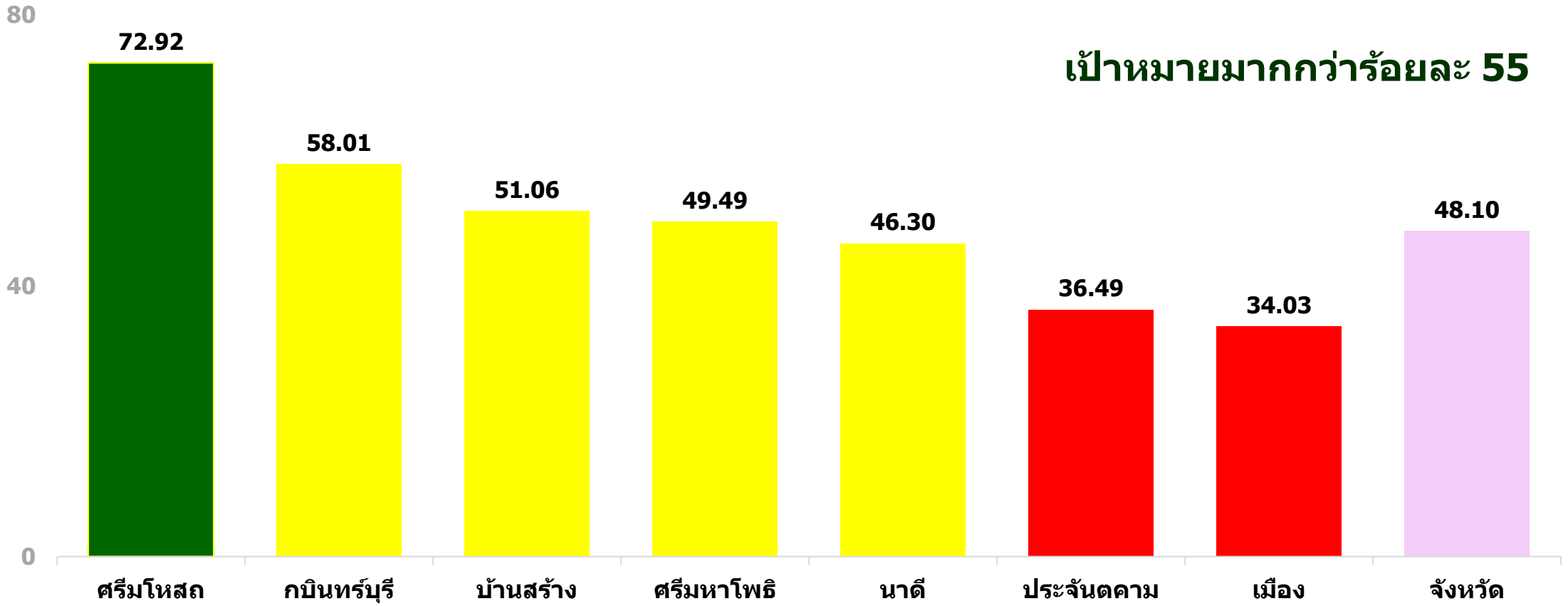
SD. = 12.20

เขียว $\bar{x} + 1SD. > 61.96$

เหลือง $\bar{x} \pm 1SD. = 37.56 - 61.96$

แดง $\bar{x} - 1SD. < 37.56$

เป้าหมายมากกว่าร้อยละ 55



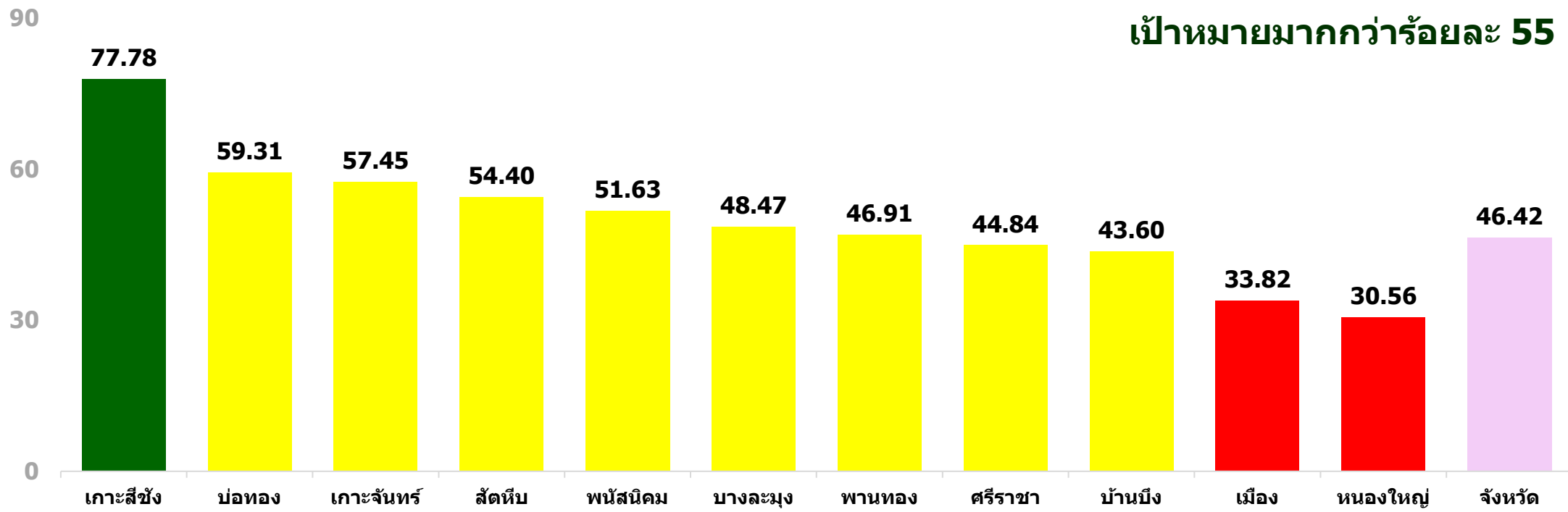


การฝากครรภ์ ครบ 5 ครั้ง จังหวัดชลบุรี

\bar{x} = 49.89 SD. = 12.27

เขียว $\bar{x} + 1SD. > 62.16$ **เหลือง** $\bar{x} \pm 1SD. = 46.62-62.16$ **แดง** $\bar{x} - 1SD. < 37.62$

เป้าหมายมากกว่าร้อยละ 55



หมายเหตุ : เป้าหมาย 9 คน
ผลงาน 7 คน



การฝากครรภ์ ครบ 5 ครั้ง จังหวัดจันทบุรี

\bar{x} = 38.39

SD. = 8.56



เขียว $\bar{x} + 1SD. > 46.95$

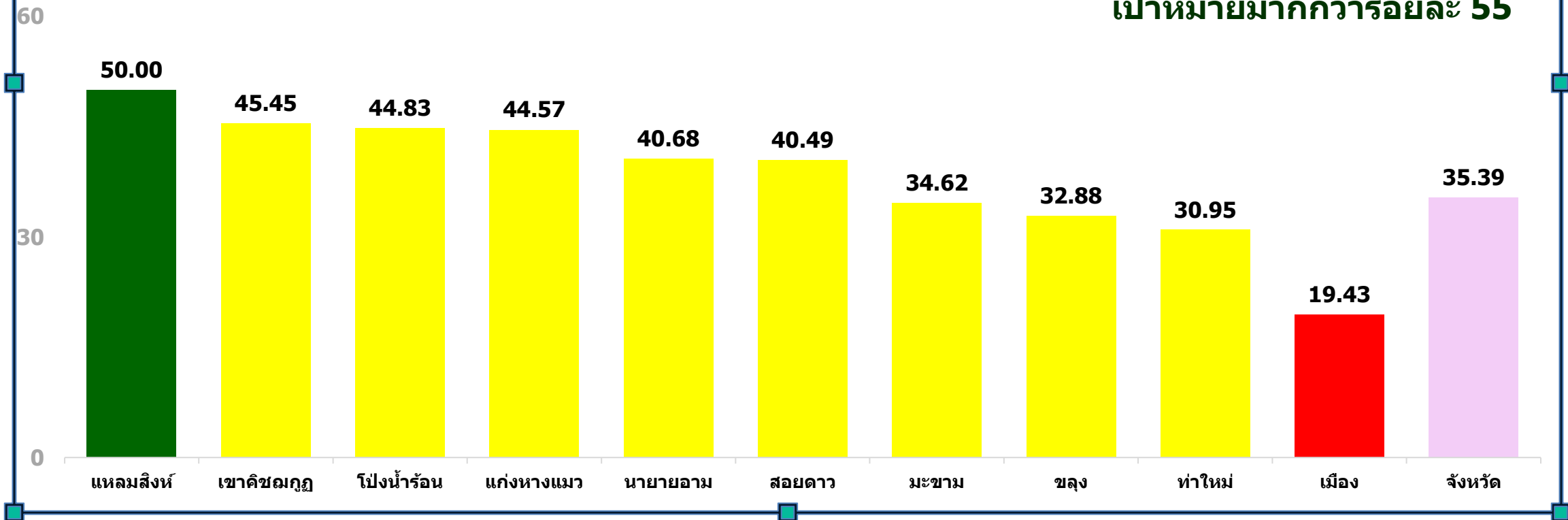


เหลือง $\bar{x} \pm 1SD. = 29.83-46.95$



แดง $\bar{x} - 1SD. < 29.83$

เป้าหมายมากกว่าร้อยละ 55





กรมอนามัย
ศูนย์อนามัยที่ 6 ชลบุรี

การดูแลหลังคลอดครบ 3 ครั้ง

เขตสุขภาพที่ 6



กลุ่มขับเคลื่อนยุทธศาสตร์และพัฒนากำลังคน



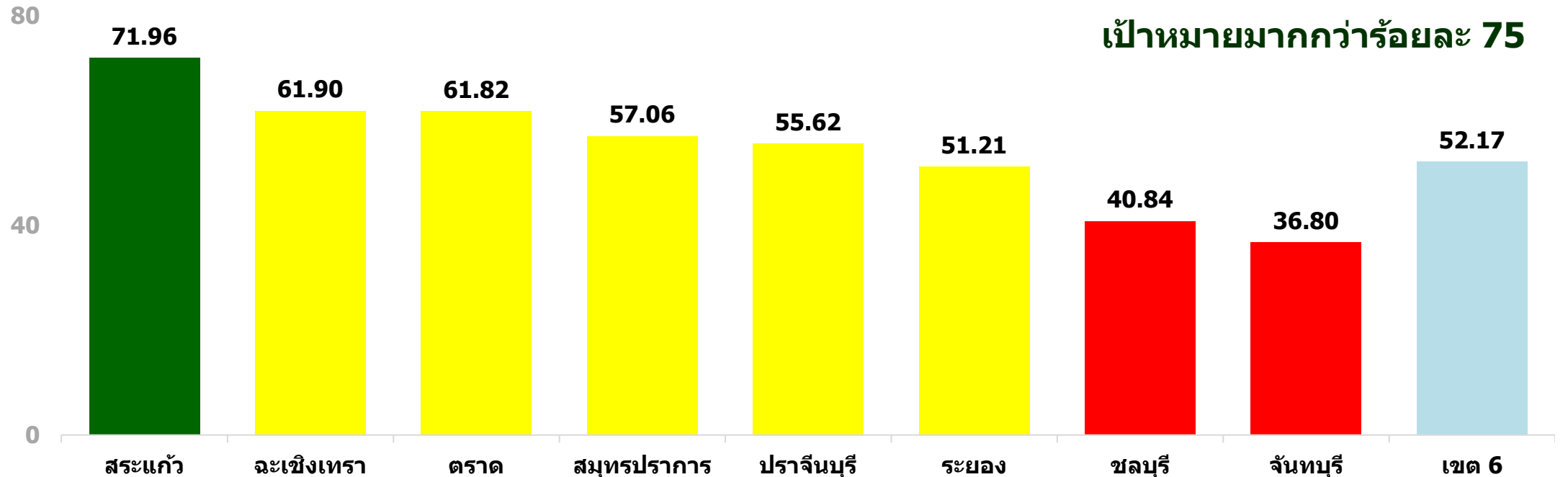
การดูแลหลังคลอด ครบ 3 ครั้ง เขตสุขภาพที่ 6

\bar{x} = 54.65 SD. = 10.79

เขียว $\bar{x} + 1SD. > 65.44$

เหลือง $\bar{x} \pm 1SD. = 43.86 - 65.44$

แดง $\bar{x} - 1SD. < 43.86$



เป้าหมายมากกว่าร้อยละ 75



การดูแลหลังคลอดครบ 3 ครั้ง จังหวัดสระแก้ว

\bar{x} = 70.27 SD. = 7.32

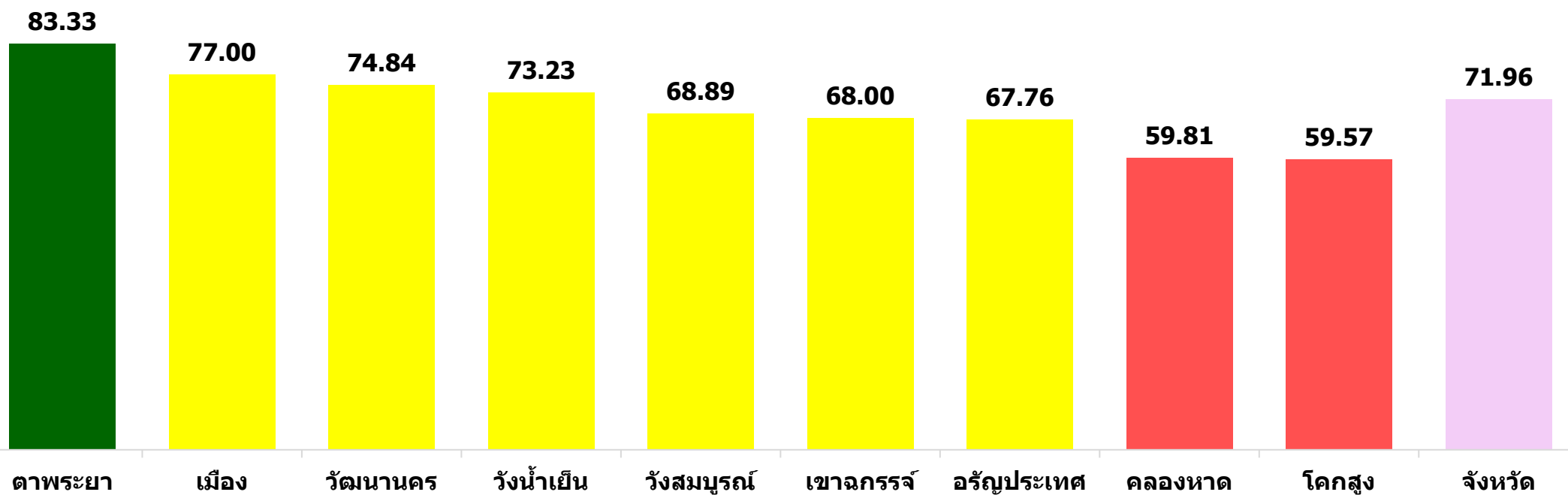
เขียว $\bar{x} + 1SD. > 77.59$

เหลือง $\pm 1SD. = 62.95 - 77.59$

แดง $-1SD. < 62.95$

เป้าหมายมากกว่าร้อยละ 75

100
50
0





การดูแลหลังคลอดครบ 3 ครั้ง จังหวัดฉะเชิงเทรา

\bar{X} = 60.96

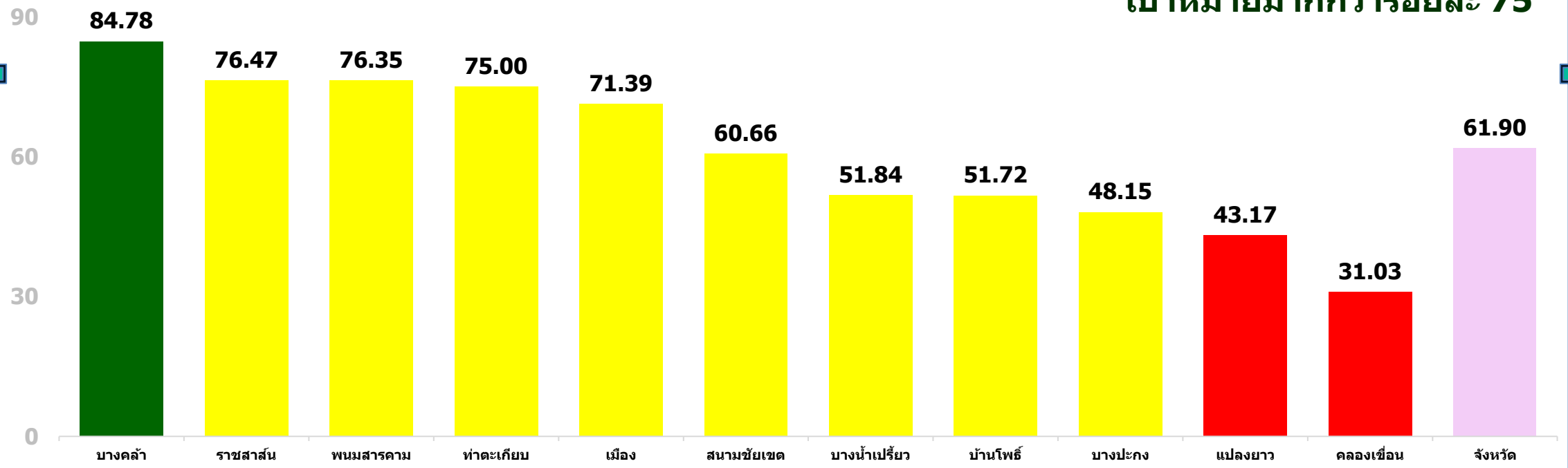
SD. = 16.22

เขียว $\bar{X}+1SD.> 77.18$

เหลือง $\bar{X}\pm 1SD. = 44.74-77.18$

แดง $\bar{X}-1SD.< 44.74$

เป้าหมายมากกว่าร้อยละ 75





การดูแลหลังคลอดครบ 3 ครั้ง จังหวัดตราด

\bar{X} = 65.76

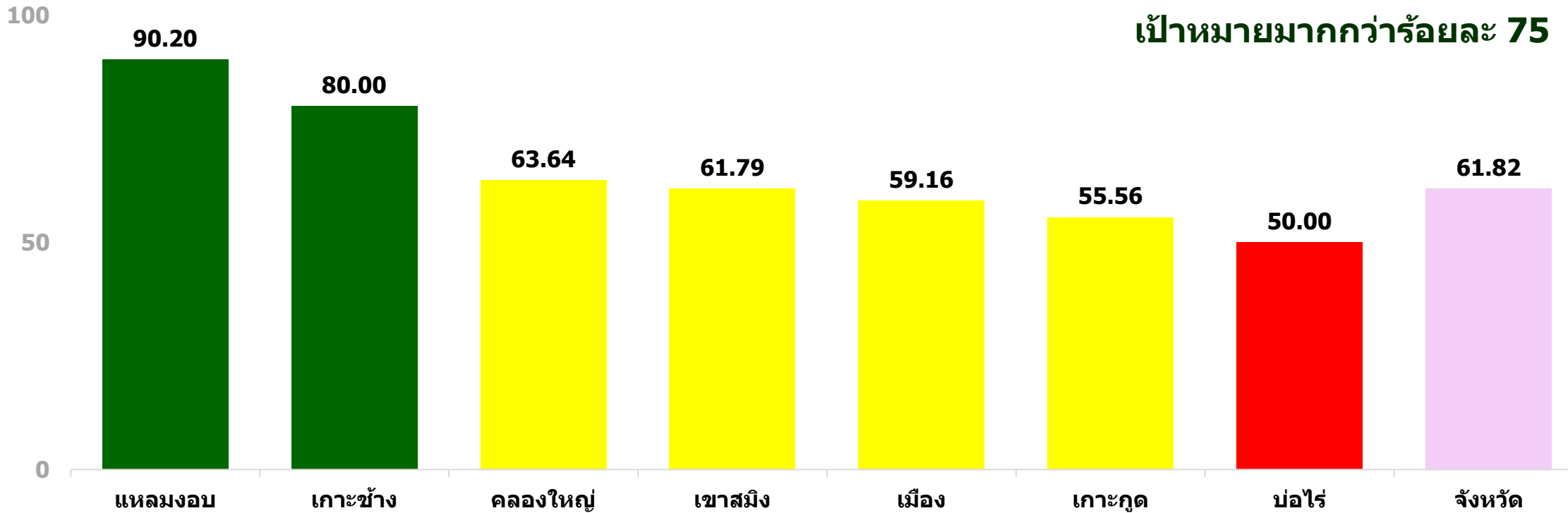
SD. = 13.18

เขียว $\bar{X} + 1SD. > 78.94$

เหลือง $\bar{X} \pm 1SD. = 52.58 - 78.94$

แดง $\bar{X} - 1SD. < 52.58$

เป้าหมายมากกว่าร้อยละ 75



หมายเหตุ : เป้าหมาย 51 คน
ผลงาน 46 คน

การดูแลหลังคลอดครบ 3 ครั้ง จังหวัดสมุทรปราการ

$\bar{x} = 52.91$

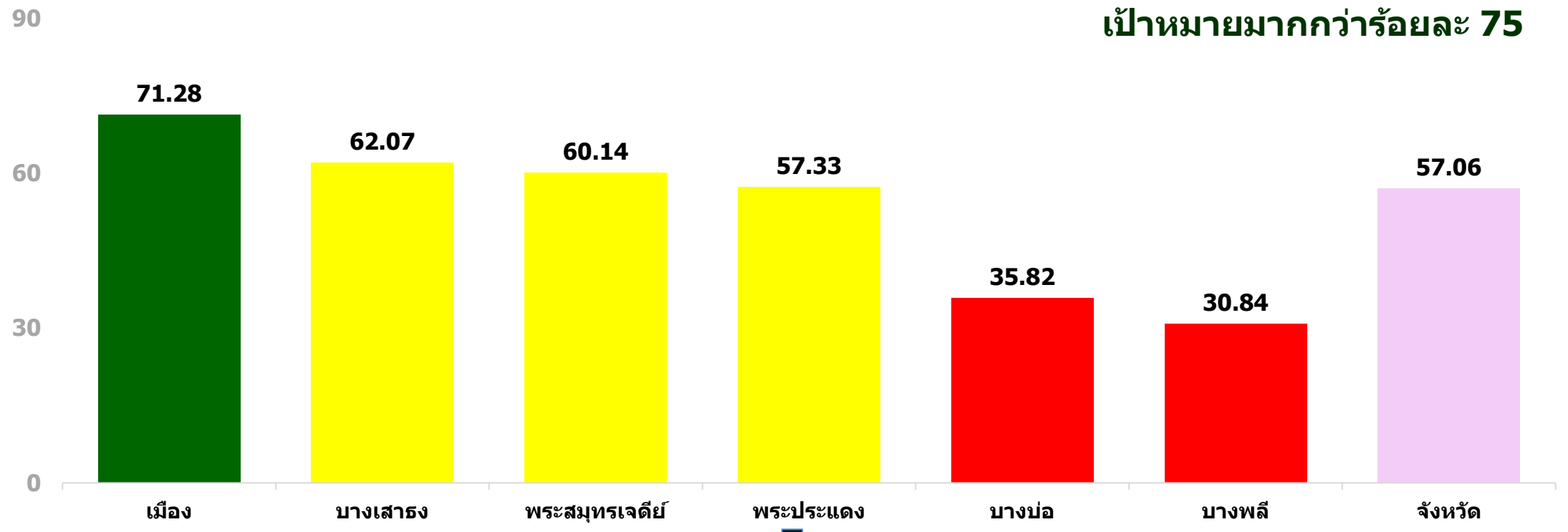
SD. = 14.56

เขียว $\bar{x} + 1SD. > 67.47$

เหลือง $\bar{x} \pm 1SD. = 38.35-67.47$

แดง $\bar{x} - 1SD. < 38.35$

เป้าหมายมากกว่าร้อยละ 75





การดูแลหลังคลอดครบ 3 ครั้ง จังหวัดปราจีนบุรี

\bar{X} = 54.89

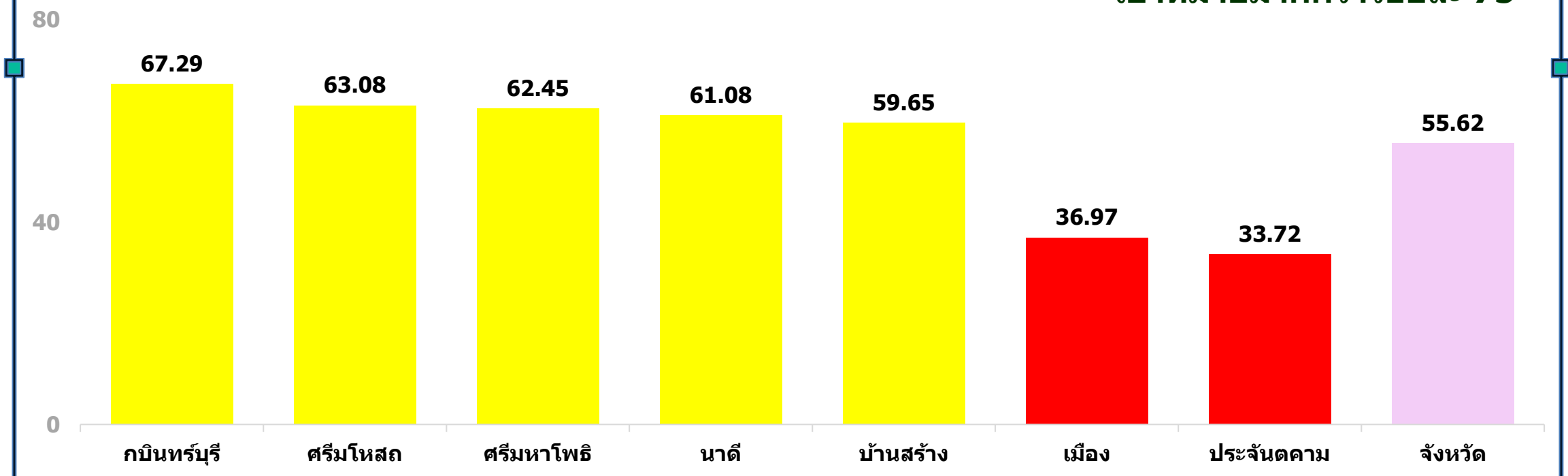
SD. = 12.58

เขียว $\bar{X} + 1SD. > 67.47$

เหลือง $\bar{X} \pm 1SD. = 42.31-67.47$

แดง $\bar{X} - 1SD. < 42.31$

เป้าหมายมากกว่าร้อยละ 75





การดูแลหลังคลอดครบ 3 ครั้ง จังหวัดระยอง

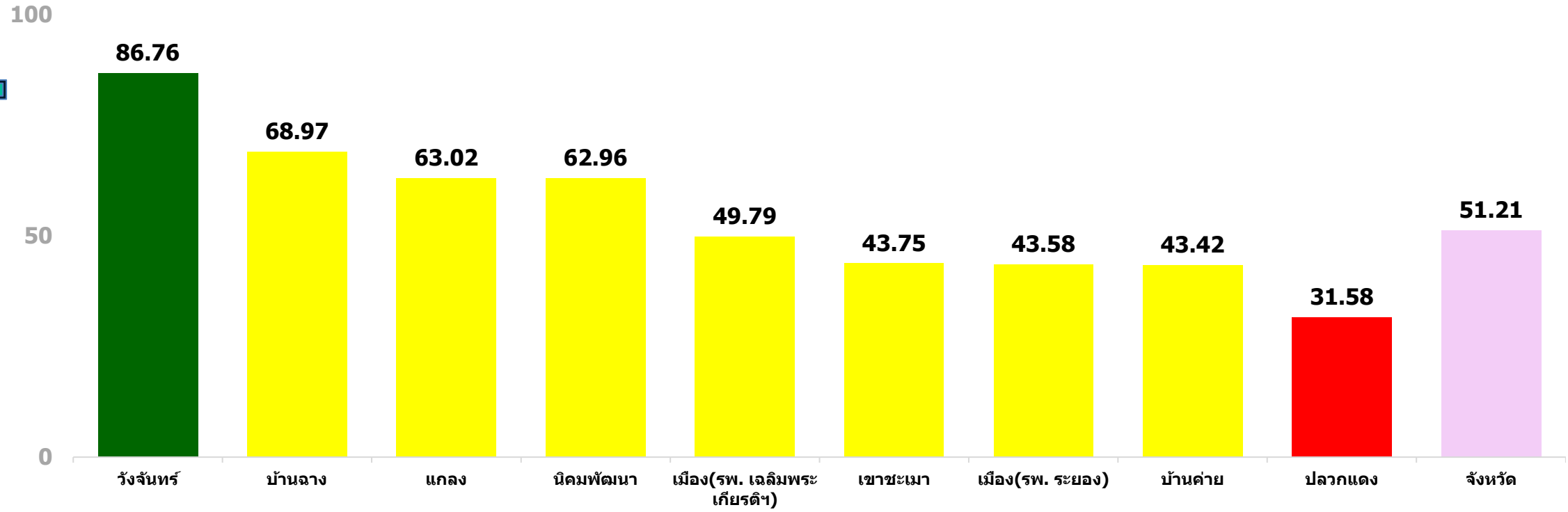
\bar{x} = 54.87 SD. = 15.98

เขียว $\bar{x} + 1SD. > 70.85$

เหลือง $\bar{x} \pm 1SD. = 38.89 - 70.85$

แดง $\bar{x} - 1SD. < 38.89$

เป้าหมายมากกว่าร้อยละ 75





การดูแลหลังคลอดครบ 3 ครั้ง จังหวัดชลบุรี

\bar{x} = 46.90

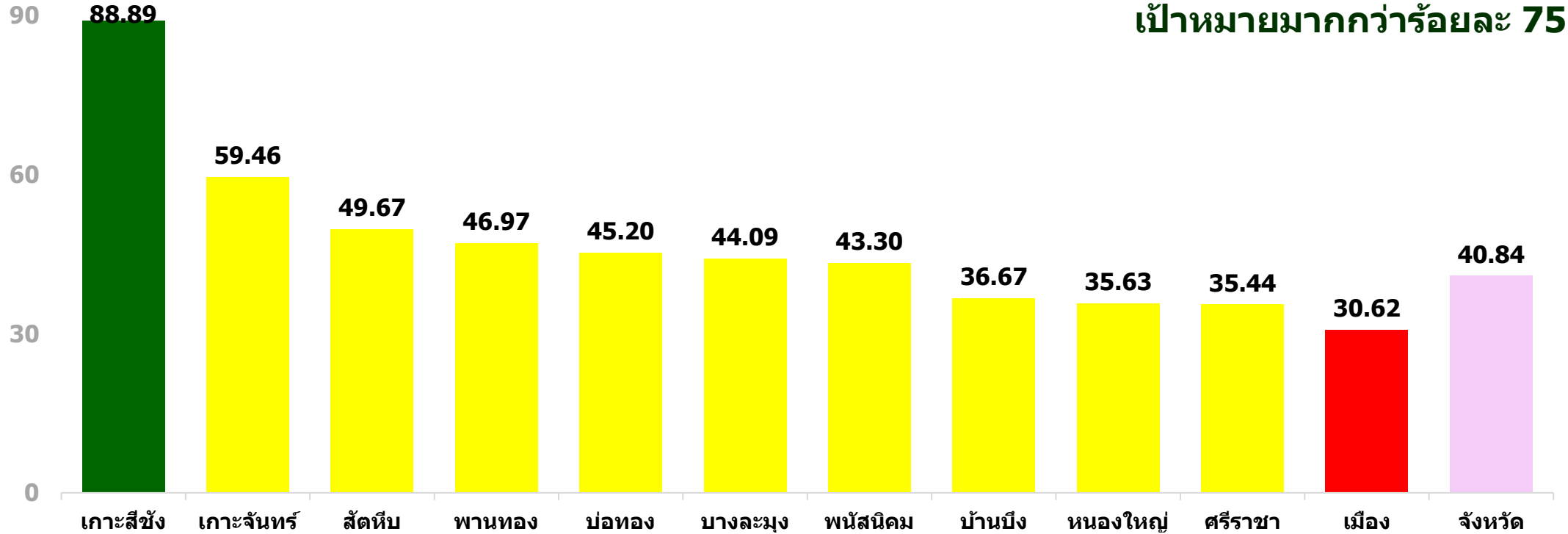
SD. = 15.32

เขียว $\bar{x} + 1SD. > 62.22$

เหลือง $\bar{x} \pm 1SD. = 31.58-62.22$

แดง $\bar{x} - 1SD. < 31.58$

เป้าหมายมากกว่าร้อยละ 75



หมายเหตุ : เป้าหมาย 9 คน
ผลงาน 8 คน



การดูแลหลังคลอดครบ 3 ครั้ง จังหวัดจันทบุรี

\bar{x} = 40.88

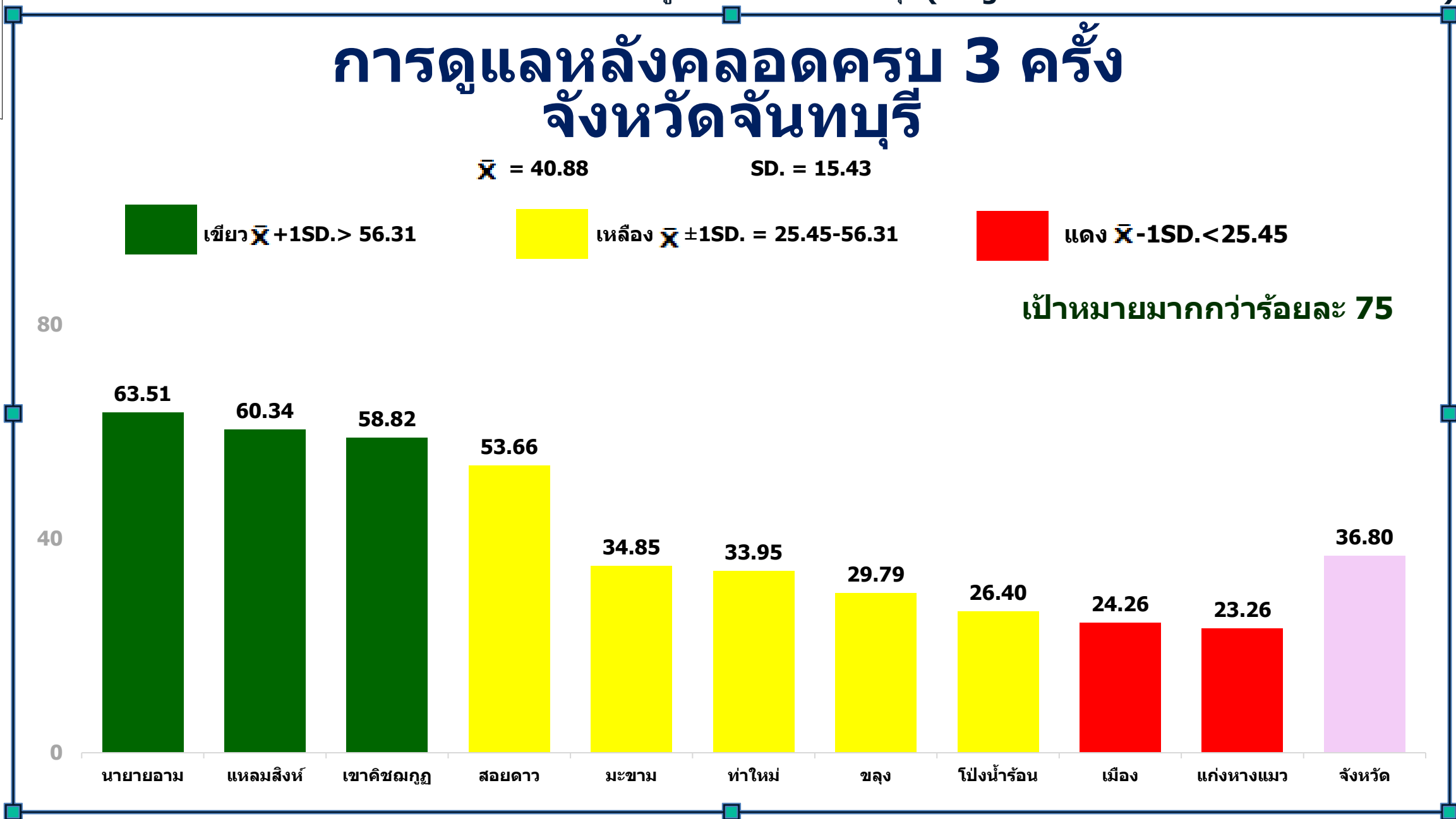
SD. = 15.43

เขียว $\bar{x} + 1SD. > 56.31$

เหลือง $\bar{x} \pm 1SD. = 25.45-56.31$

แดง $\bar{x} - 1SD. < 25.45$

เป้าหมายมากกว่าร้อยละ 75





กรมอนามัย
ศูนย์อนามัยที่ 6 ชลบุรี



ติดตามข้อมูลย้อนหลัง



<https://hpc6.anamai.moph.go.th/th/c-it>



กลุ่มขับเคลื่อนยุทธศาสตร์และพัฒนากำลังคน

ศูนย์อนามัยที่ 6 ชลบุรี (Regional Health Promotion Center 6)

ที่มา : HDC กระทรวงสาธารณสุข ข้อมูล ณ วันที่ 7 มิถุนายน 2567