

คัดกรองพัฒนาการ พัฒนาการสงสัยล่าช้า ติดตามพัฒนาการสงสัยล่าช้า

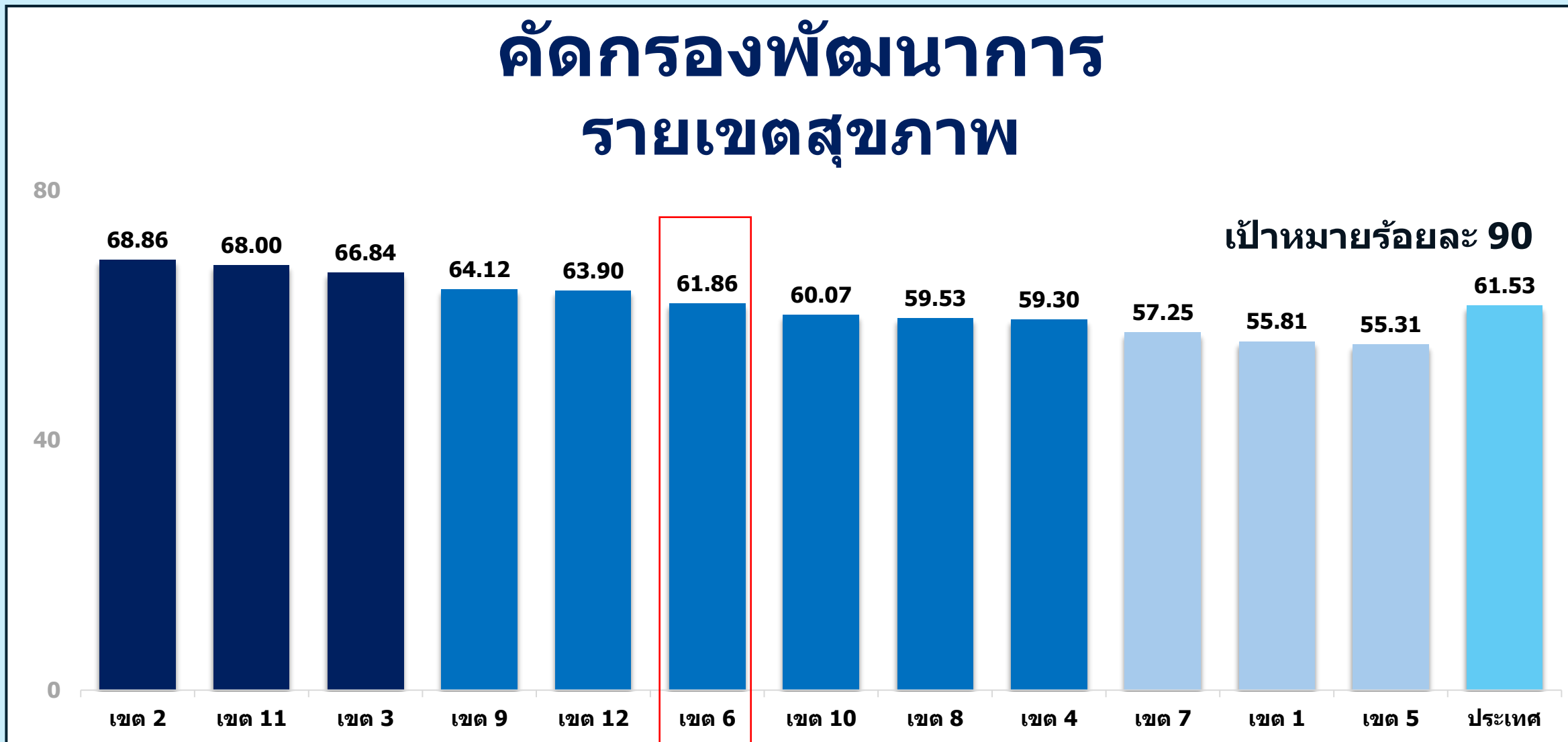
เขตสุขภาพที่ 6



©younsociety

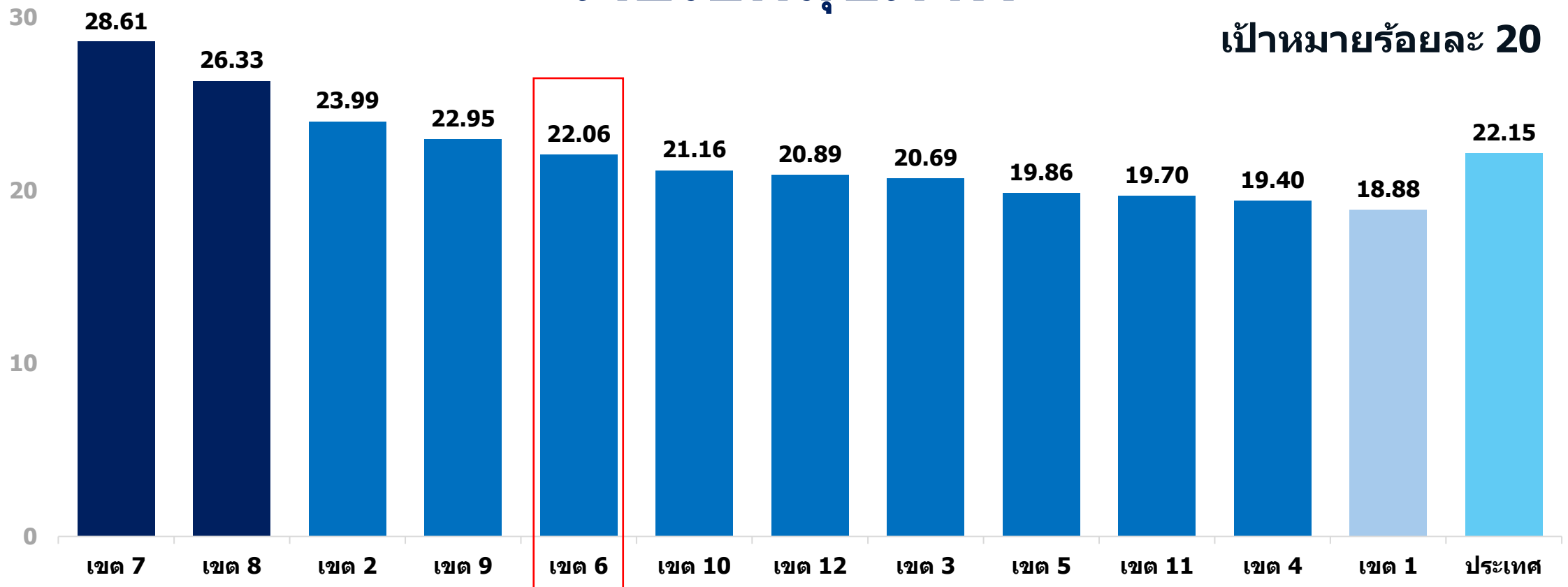


คัดกรองพัฒนาการ รายเขตสุขภาพ

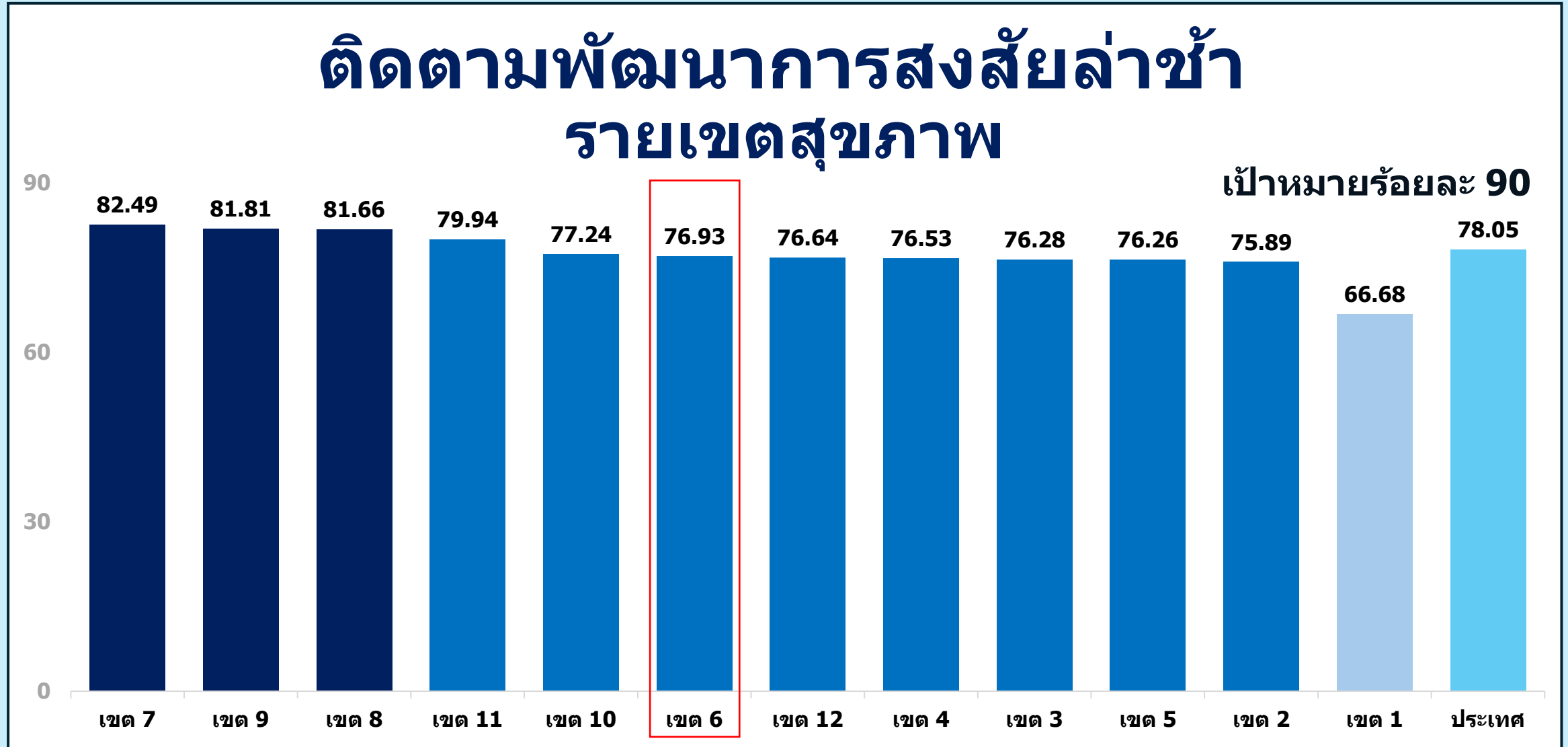


ที่มา : HDC กระทรวงสาธารณสุข ข้อมูล ณ วันที่ 10 เมษายน 2567

พัฒนาการส่งสัยล่าช้า รายเขตสุขภาพ



ติดตามพัฒนาการส่งสัยล่าช้า รายเขตสุขภาพ



คัดกรองพัฒนาการ เขตสุขภาพที่ 6



ที่มา : HDC กระทรวงสาธารณสุข ข้อมูล ณ วันที่ 10 เมษายน 2567

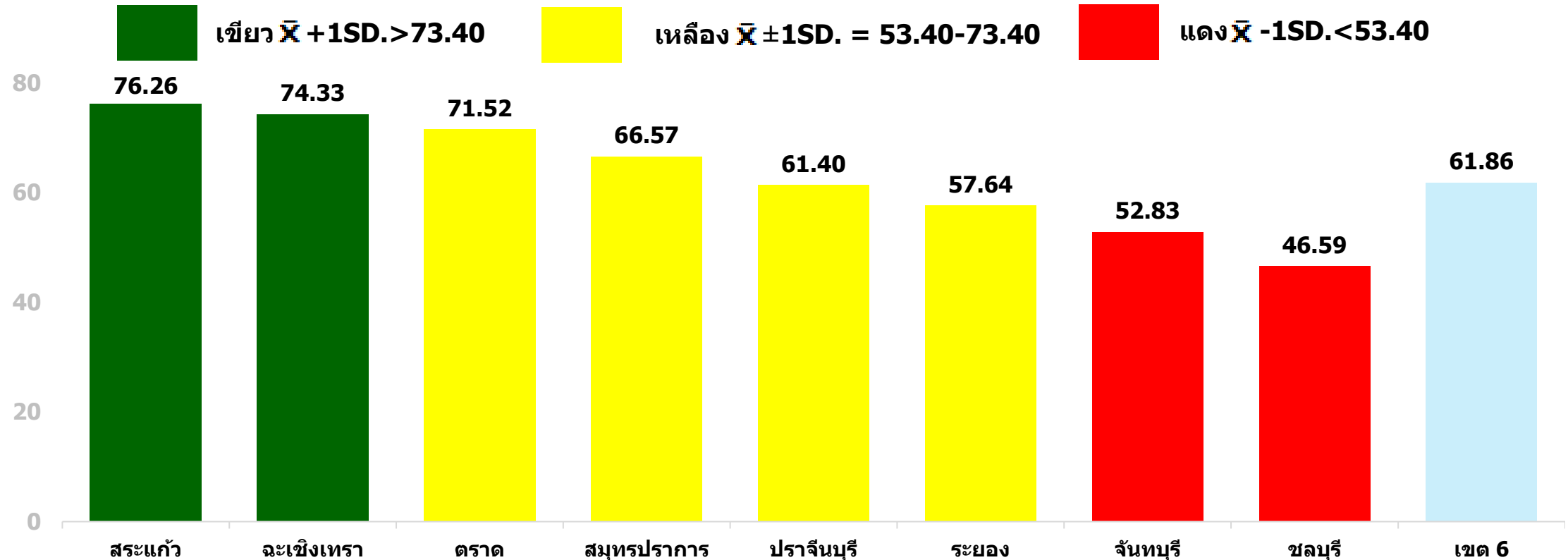
หมายเหตุ : เป้าหมายคัดกรอง เดือนต.ค. 66 – เม.ย.67

คัดกรองพัฒนาการ เขตสุขภาพที่ 6

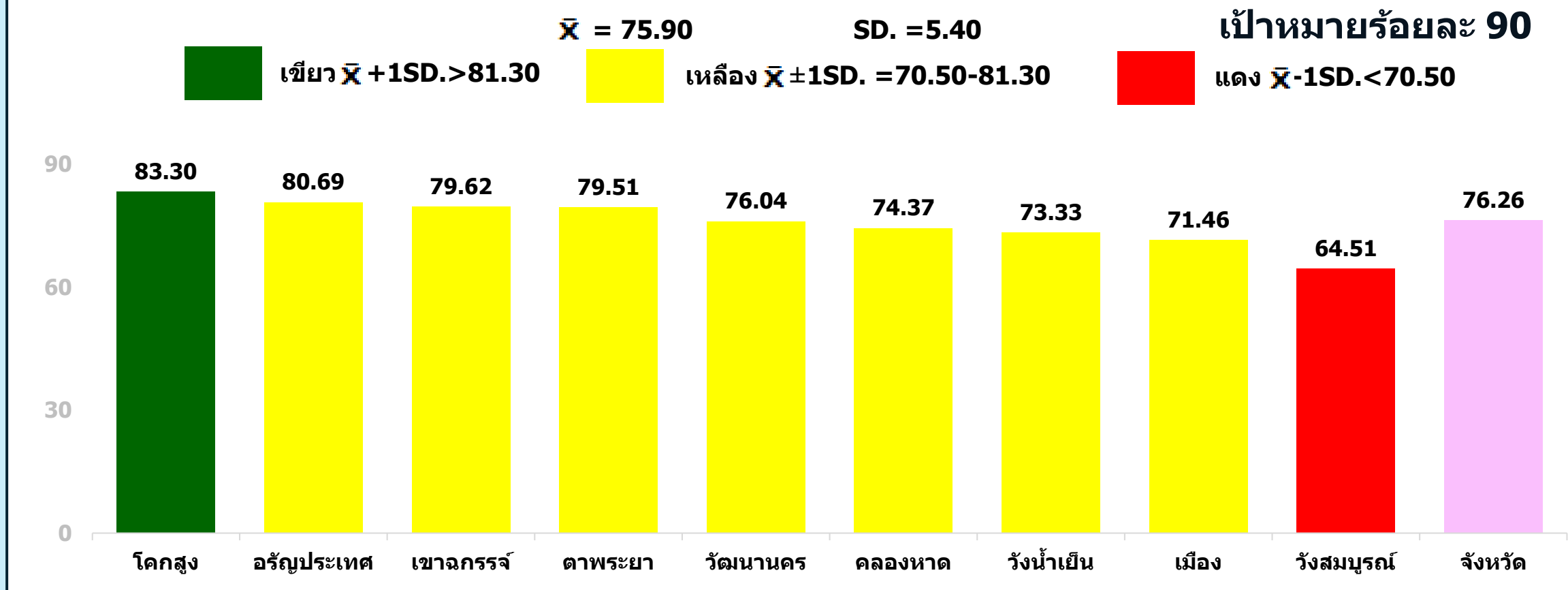
\bar{X} = 63.40

SD. = 10.00

เป้าหมายร้อยละ 90



คัดกรองพัฒนาการ จังหวัดสระแก้ว



คัดกรองพัฒนาการ จังหวัดฉะเชิงเทรา

\bar{X} = 73.30

SD. = 4.00

เป้าหมายร้อยละ 90



เขียว $\bar{X} + 1SD. > 77.30$

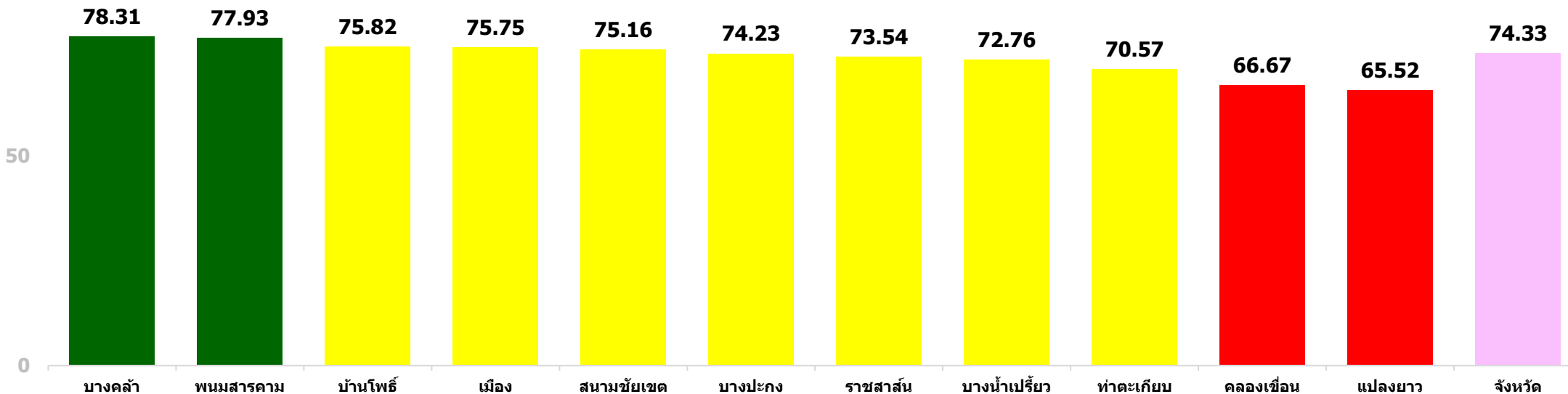


เหลือง $\bar{X} \pm 1SD. = 69.30 - 77.30$



แดง $\bar{X} - 1SD. < 69.30$

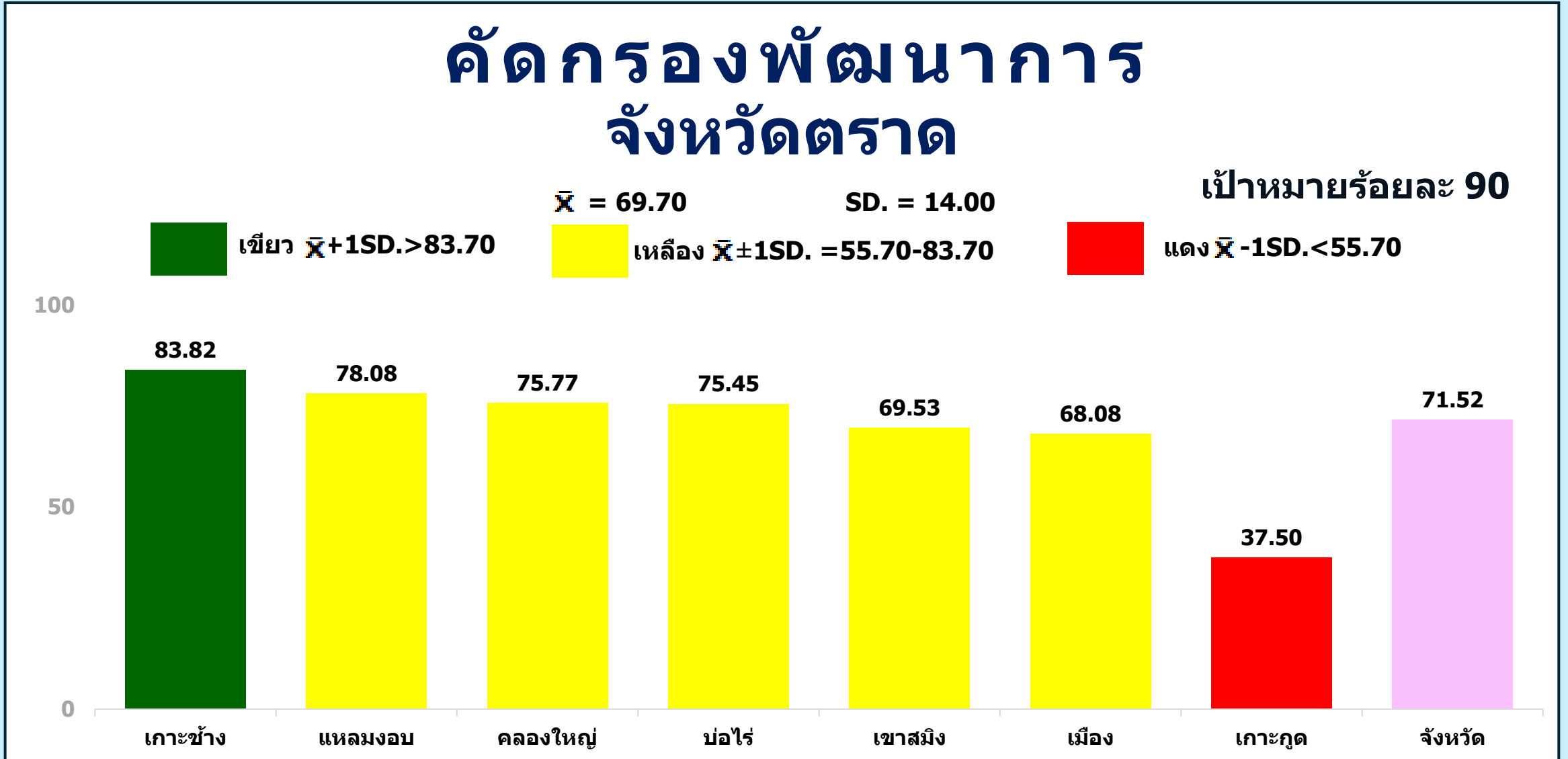
100



ที่มา : HDC กระทรวงสาธารณสุข

ข้อมูล ณ วันที่ 10 เมษายน 2567

คัดกรองพัฒนาการ จังหวัดตราด



ที่มา : HDC กระทรวงสาธารณสุข ข้อมูล ณ วันที่ 10 เมษายน 2567



คัดกรองพัฒนาการ จังหวัดสมุทรปราการ

\bar{X} = 66.10

SD. = 10.80

เป้าหมายร้อยละ 90



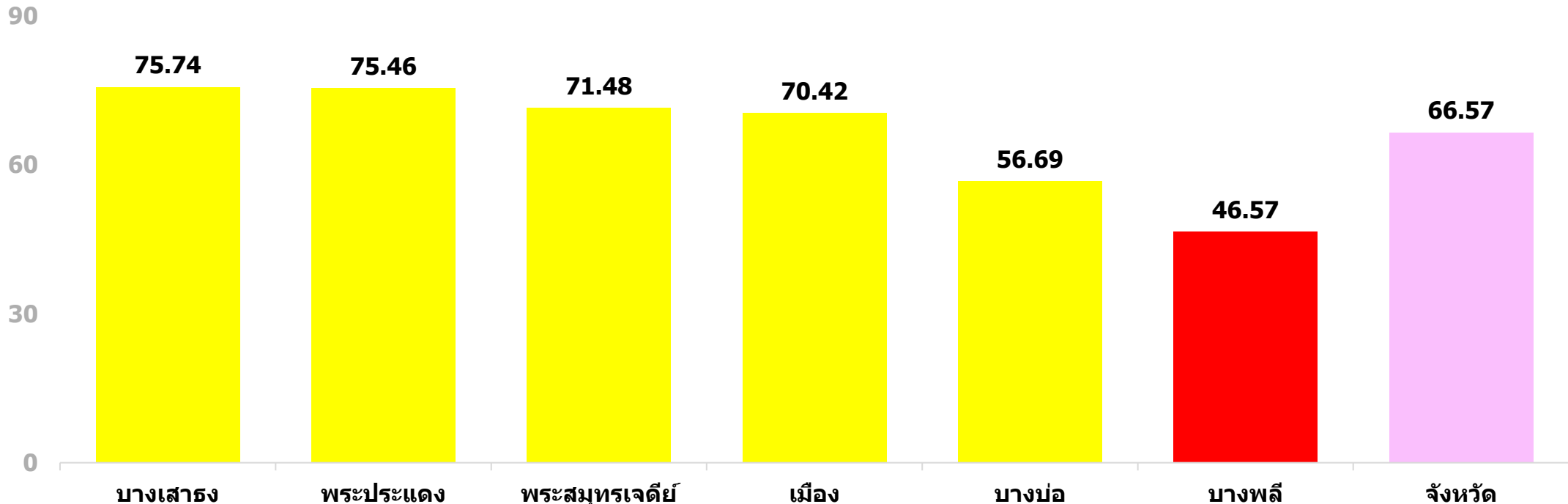
เขียว $\bar{X} + 1SD. > 76.90$



เหลือง $\bar{X} \pm 1SD. = 55.30 - 76.90$



แดง $\bar{X} - 1SD. < 55.30$



คัดกรองพัฒนาการ จังหวัดปราจีนบุรี

\bar{X} = 61.00

SD. = 7.70

เป้าหมายร้อยละ 90



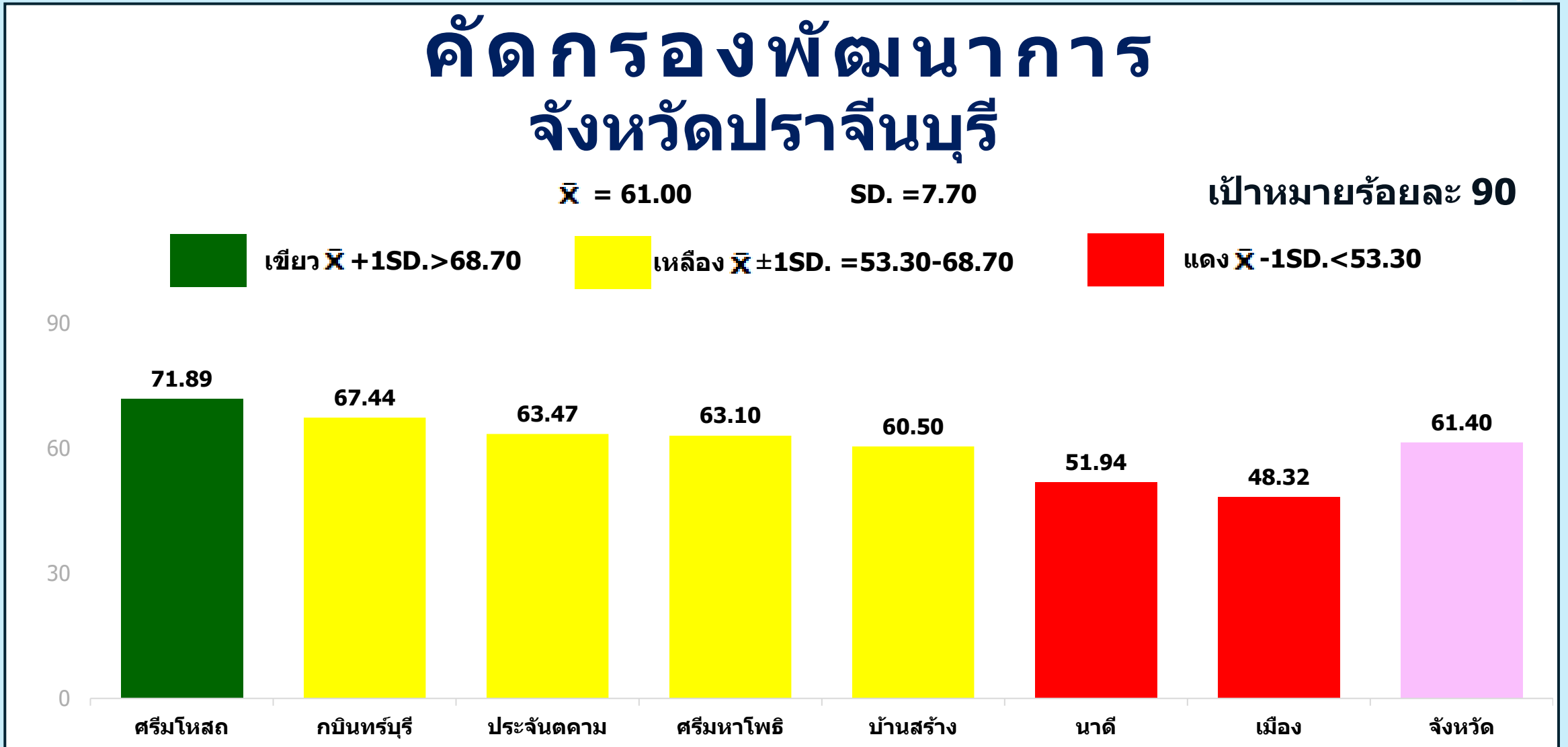
เขียว $\bar{X} + 1SD. > 68.70$



เหลือง $\bar{X} \pm 1SD. = 53.30-68.70$



แดง $\bar{X} - 1SD. < 53.30$



ที่มา : HDC กระทรวงสาธารณสุข

ข้อมูล ณ วันที่ 10 เมษายน 2567

คัดกรองพัฒนาการ จังหวัดระยอง

\bar{X} = 71.40

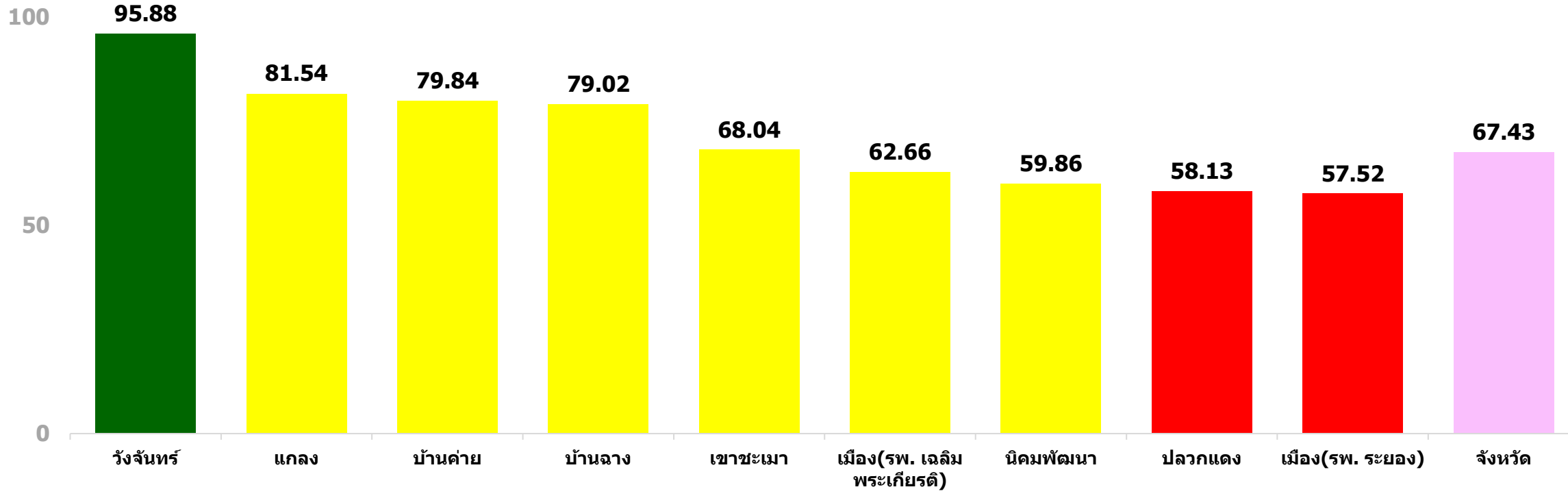
SD. =12.60

เป้าหมายร้อยละ 90

เขียว $\bar{X} + 1SD. > 84.00$

เหลือง $\bar{X} \pm 1SD. = 58.80 - 84.00$

แดง $\bar{X} - 1SD. < 58.80$



ที่มา : HDC กระทรวงสาธารณสุข

ข้อมูล ณ วันที่ 10 เม.ย.2567

คัดกรองพัฒนาการ จังหวัดจันทบุรี

\bar{X} = 56.20

SD. = 15.50

เป้าหมายร้อยละ 90



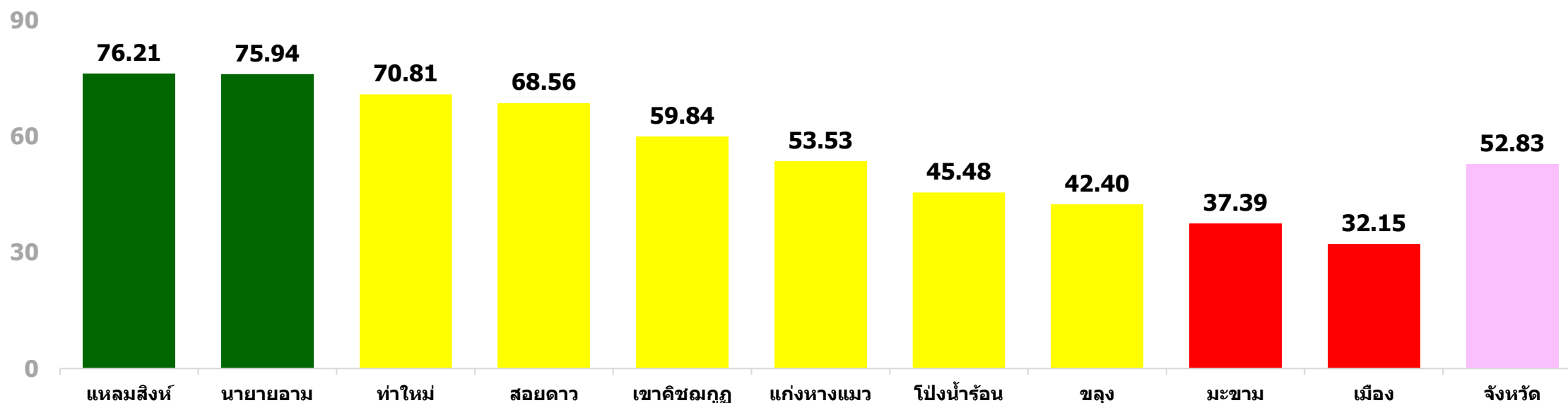
เขียว $\bar{X} + 1SD. > 71.70$



เหลือง $\bar{X} \pm 1SD. = 40.70 - 71.50$



แดง $\bar{X} - 1SD. < 40.70$



ที่มา : HDC กระทรวงสาธารณสุข

ข้อมูล ณ วันที่ 10 เมษายน 2567

คัดกรองพัฒนาการ จังหวัดชลบุรี

\bar{x} = 50.70

SD. = 12.50

เป้าหมายร้อยละ 90



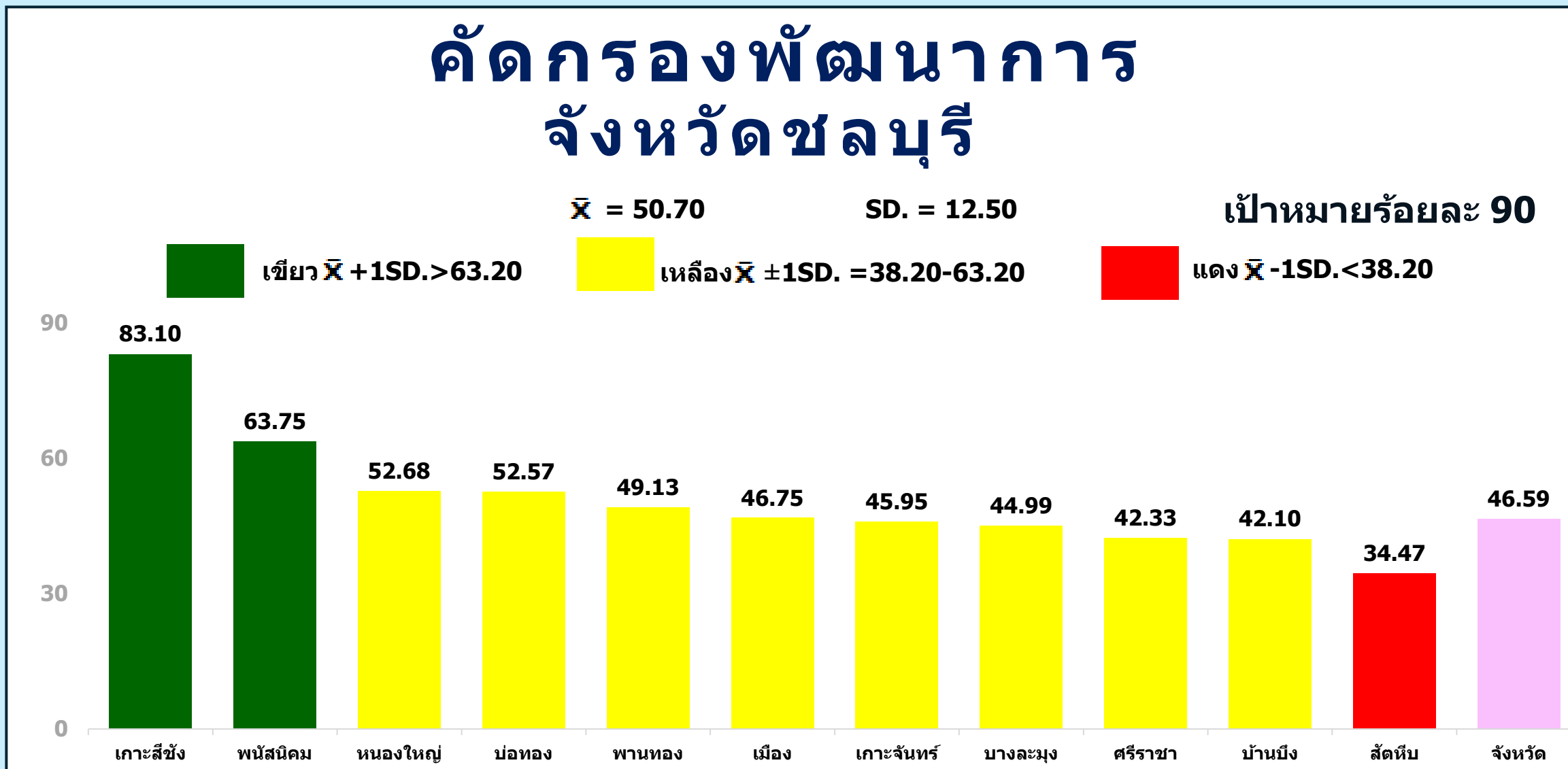
เขียว $\bar{x} + 1SD. > 63.20$



เหลือง $\bar{x} \pm 1SD. = 38.20-63.20$



แดง $\bar{x} - 1SD. < 38.20$



ที่มา : HDC กระทรวงสาธารณสุข

ข้อมูล ณ วันที่ 10 เมษายน 2567



พัฒนาการส่งสัยล่าช้า เขตสุขภาพที่ 6



พัฒนาการส่งสัยล่าช้า เขตสุขภาพที่ 6

$\bar{X} = 21.50$

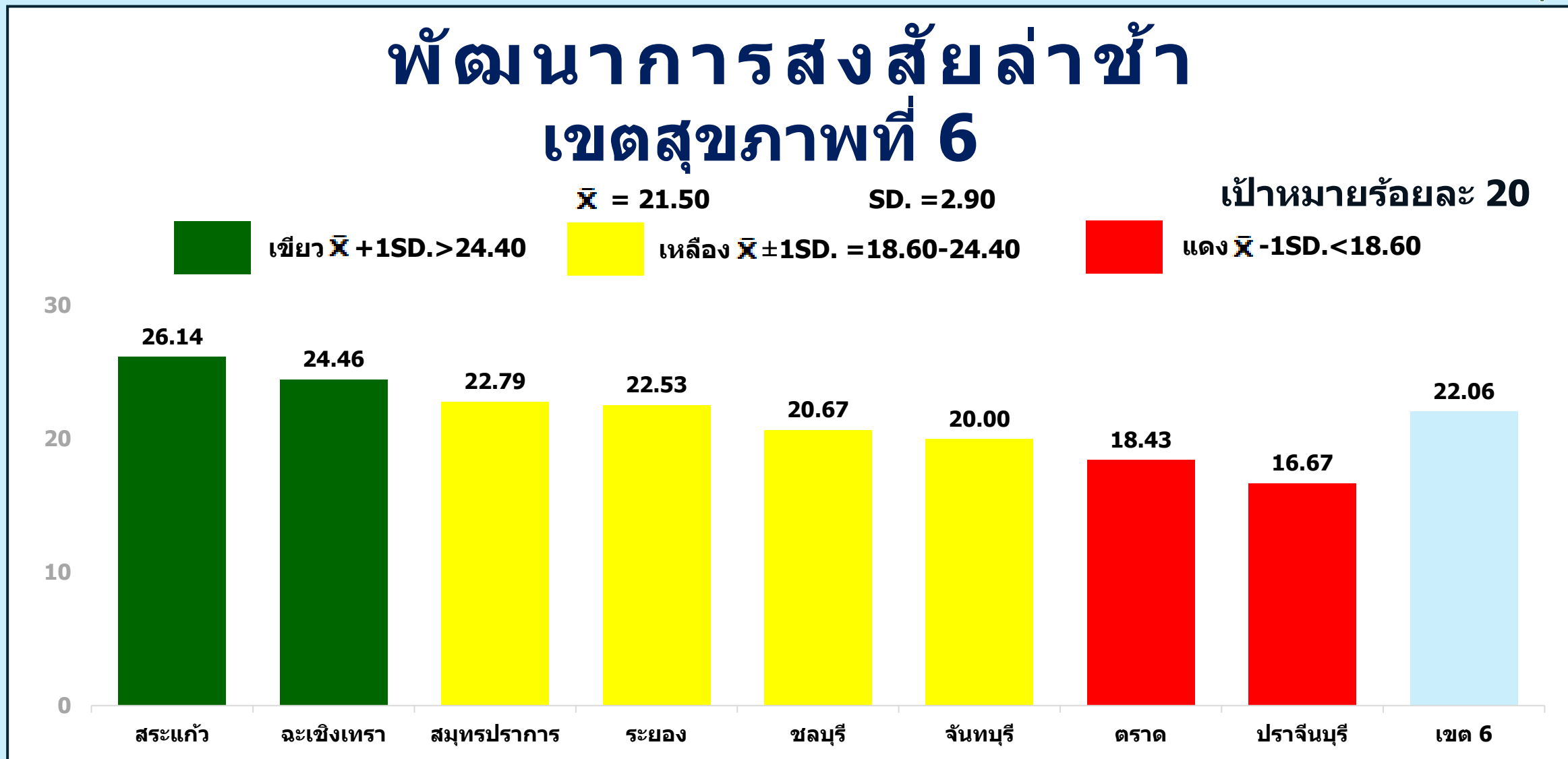
SD. = 2.90

เป้าหมายร้อยละ 20

เขียว $\bar{X} + 1SD. > 24.40$

เหลือง $\bar{X} \pm 1SD. = 18.60 - 24.40$

แดง $\bar{X} - 1SD. < 18.60$



พัฒนาการสงสัยล่าช้า จังหวัดสระแก้ว

\bar{x} = 25.90

SD. = 3.00

เป้าหมายร้อยละ 20



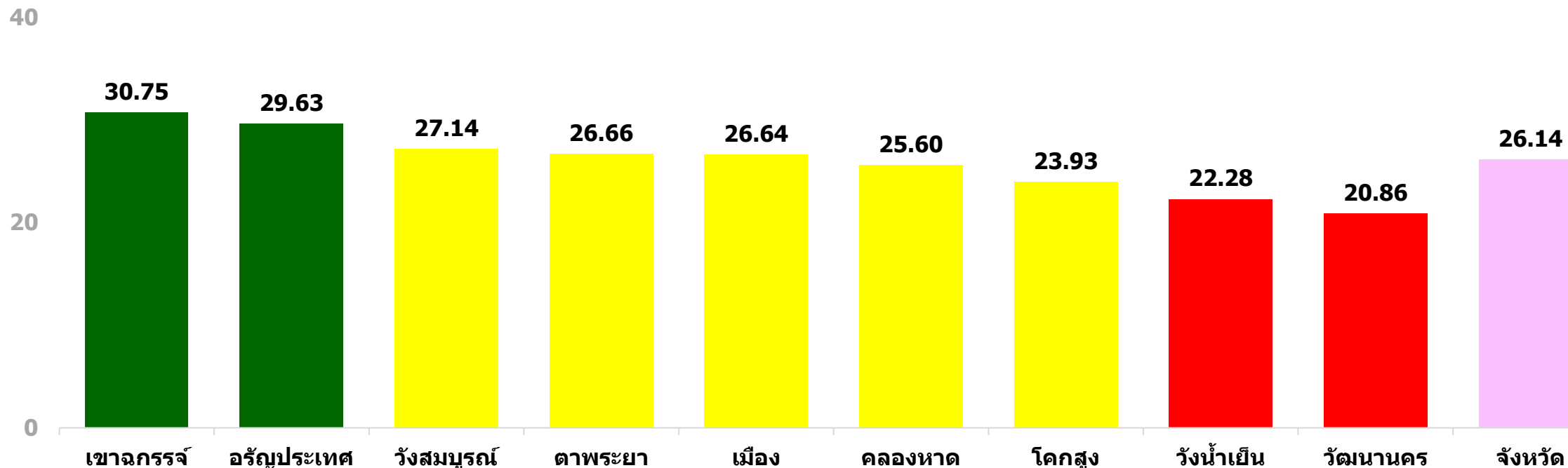
เขียว $\bar{x} + 1SD. > 28.90$



เหลือง $\bar{x} \pm 1SD. = 22.90-28.90$



แดง $\bar{x} - 1SD. < 22.90$



พัฒนาการส่งสัยล่าช้า จังหวัดฉะเชิงเทรา

\bar{x} = 23.50

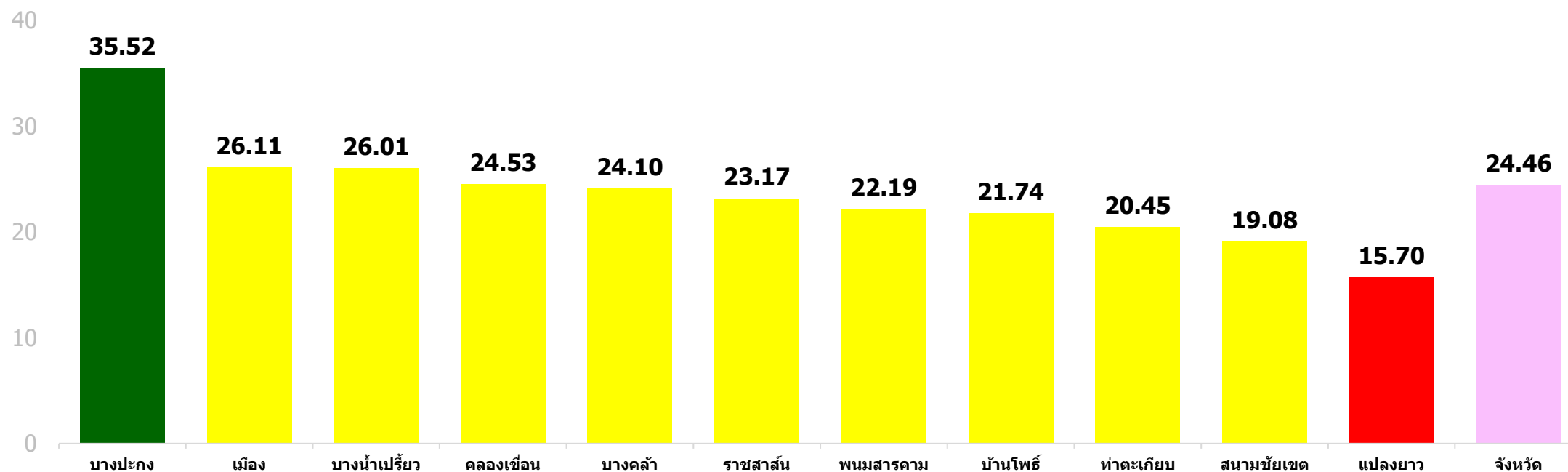
SD. = 4.80

เป้าหมายร้อยละ 20

เขียว $\bar{x} + 1SD. > 28.30$

เหลือง $\bar{x} \pm 1SD. = 18.70 - 28.30$

แดง $\bar{x} - 1SD. < 18.70$



พัฒนาการส่งสัยล่าช้า จังหวัดสมุทรปราการ

\bar{x} = 21.50

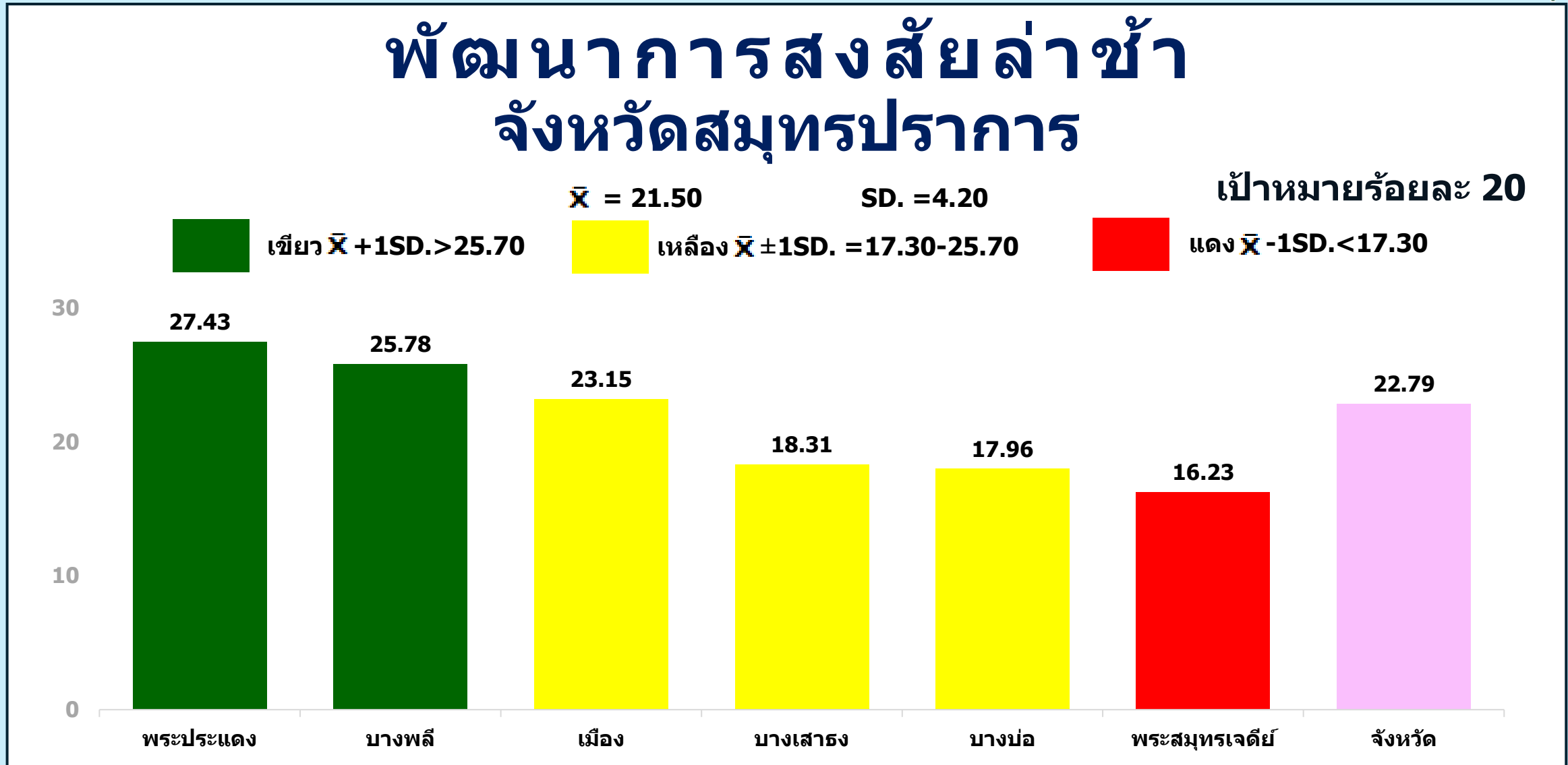
SD. = 4.20

เป้าหมายร้อยละ 20

เขียว $\bar{x} + 1SD. > 25.70$

เหลือง $\bar{x} \pm 1SD. = 17.30 - 25.70$

แดง $\bar{x} - 1SD. < 17.30$



พัฒนาการส่งสัยล่าช้า จังหวัดระยอง

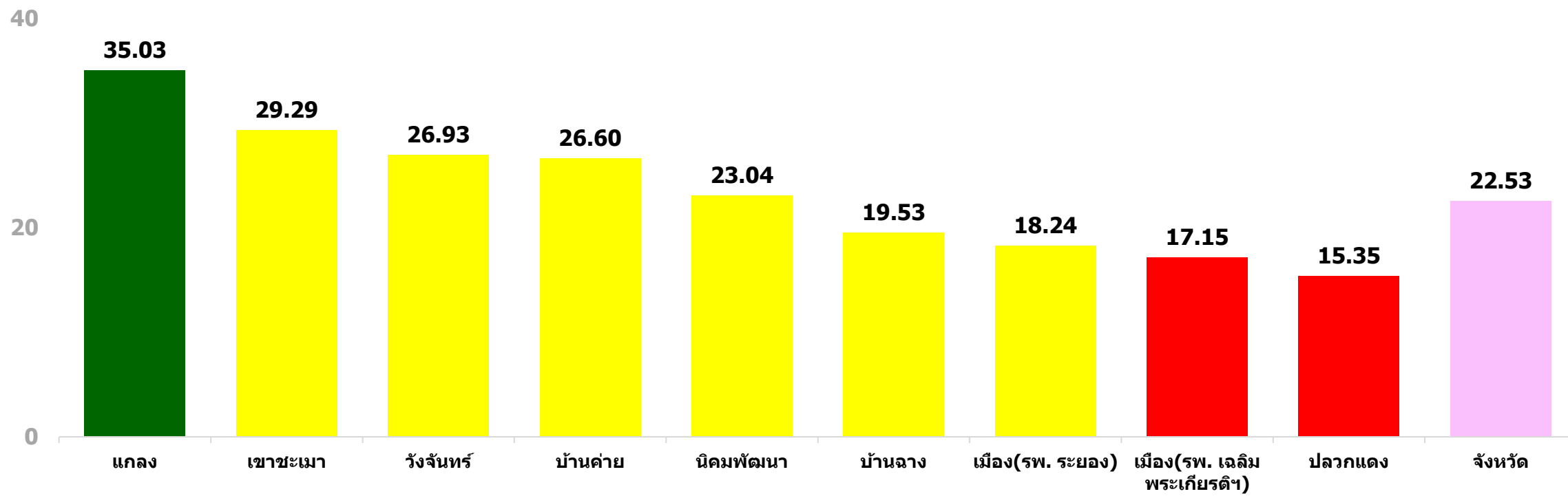
\bar{x} = 23.50 SD. = 6.10

เป้าหมายร้อยละ 20


เขียว $\bar{x} + 1SD. > 29.60$

เหลือง $\bar{x} \pm 1SD. = 17.40-29.60$

แดง $\bar{x} - 1SD. < 17.40$



พัฒนาการส่งสัยล่าช้า จังหวัดชลบุรี



ศูนย์อนามัยที่ 6 ชลบุรี



กรมอนามัย
ศูนย์อนามัยที่ 6 ชลบุรี

พัฒนาการส่งสัยล่าช้า จังหวัดจันทบุรี

\bar{X} = 22.00

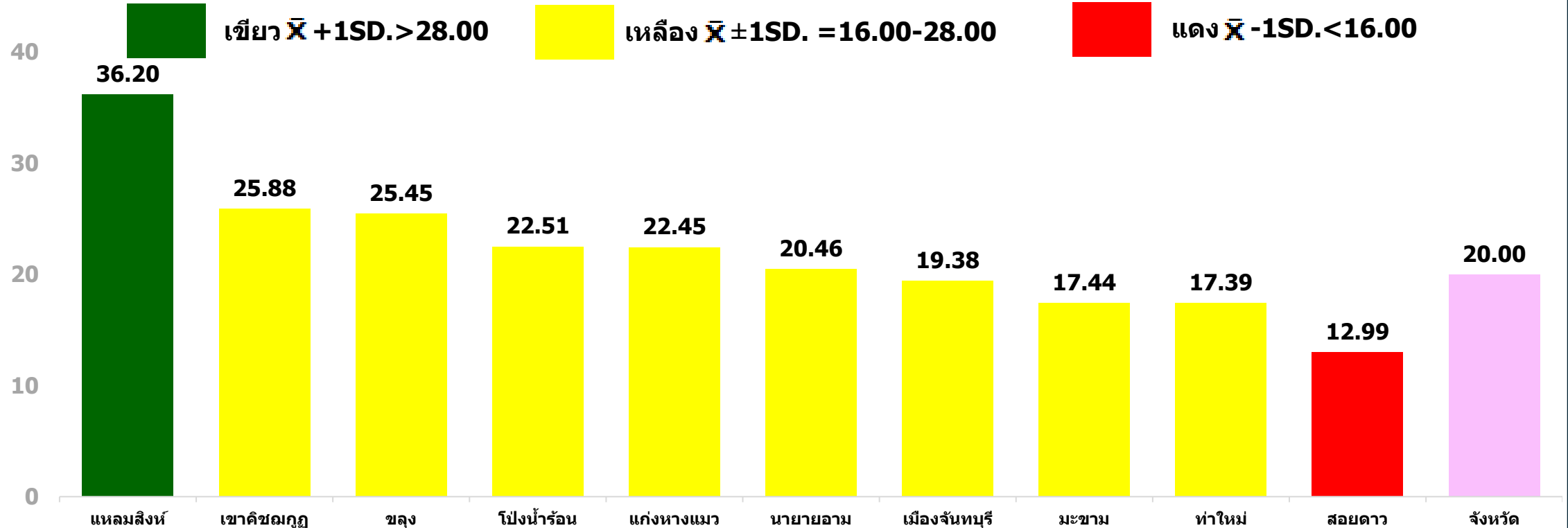
SD. = 6.00

เป้าหมายร้อยละ 20

เขียว $\bar{X} + 1SD. > 28.00$

เหลือง $\bar{X} \pm 1SD. = 16.00-28.00$

แดง $\bar{X} - 1SD. < 16.00$



พัฒนาการส่งสัยล่าช้า จังหวัดตราด

\bar{x} = 19.20

SD. = 4.20

เป้าหมายร้อยละ 20



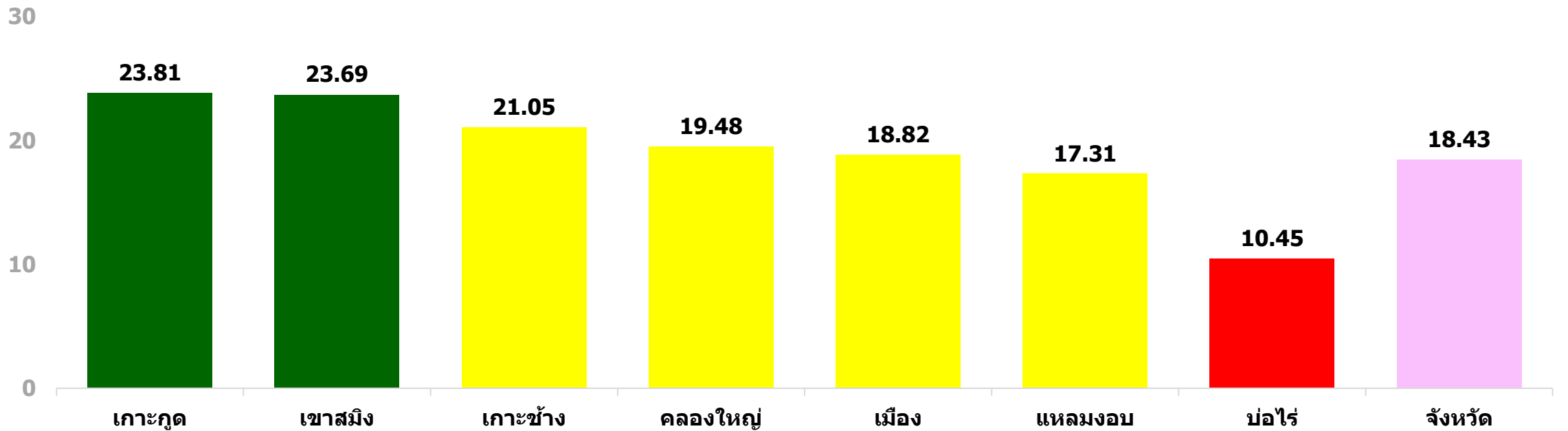
เขียว $\bar{x} + 1SD. > 23.40$



เหลือง $\bar{x} \pm 1SD. = 15.00 - 23.40$



แดง $\bar{x} - 1SD. < 15.00$



พัฒนาการส่งสัยล่าช้า จังหวัดปราจีนบุรี

\bar{x} = 17.40

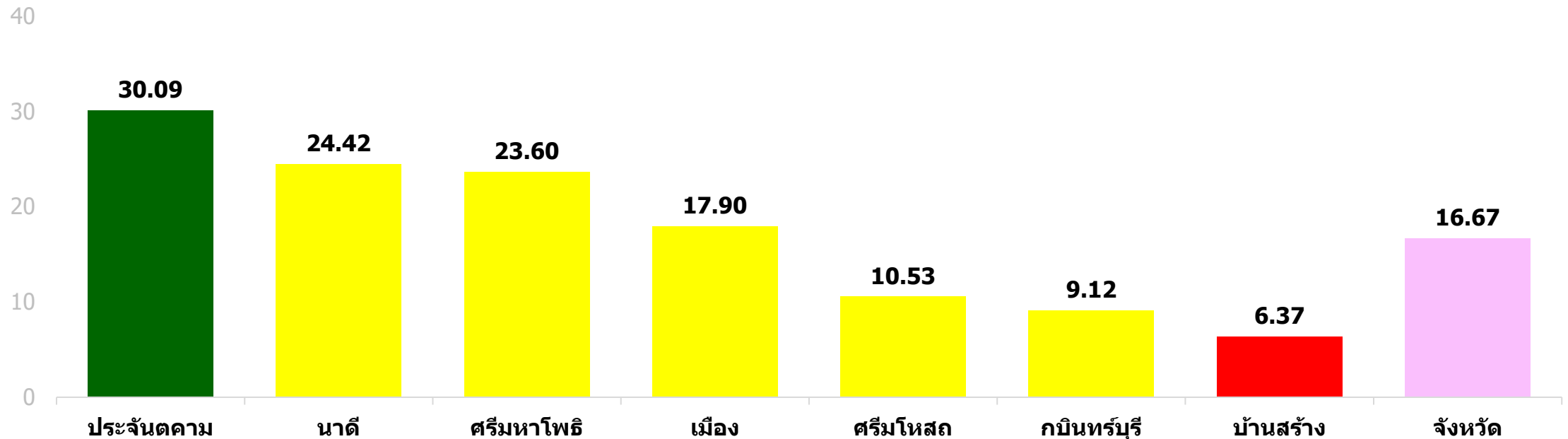
SD. = 8.30

เป้าหมายร้อยละ 20

เขียว $\bar{x} + 1SD. > 25.70$

เหลือง $\bar{x} \pm 1SD. = 9.10-25.70$

แดง $\bar{x} - 1SD. < 9.10$



ติดตามพัฒนาการสงสัยล่าช้า

เขตสุขภาพที่ 6



ติดตามพัฒนาการส่งสัยล่าช้า เขตสุขภาพที่ 6

\bar{X} = 75.10

SD. = 6.40

เป้าหมายร้อยละ 90



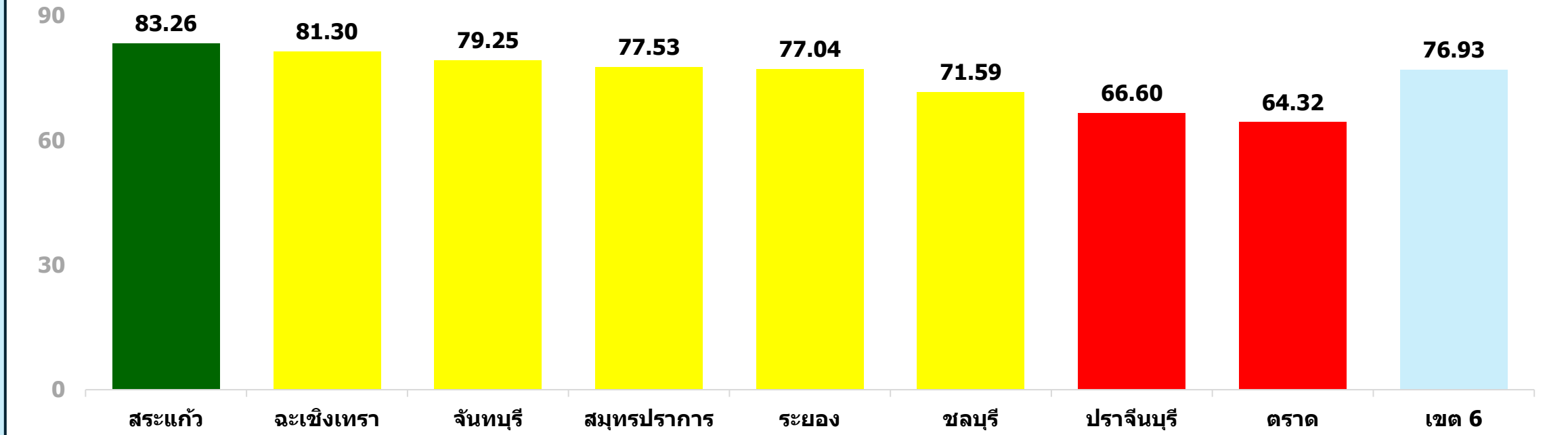
เขียว $\bar{X} + 1SD. > 81.50$



เหลือง $\bar{X} \pm 1SD. = 68.70-81.50$



แดง $\bar{X} - 1SD. < 68.70$



ติดตามพัฒนาการส่งสัยล่าช้า จังหวัดสระแก้ว

\bar{X} = 82.20

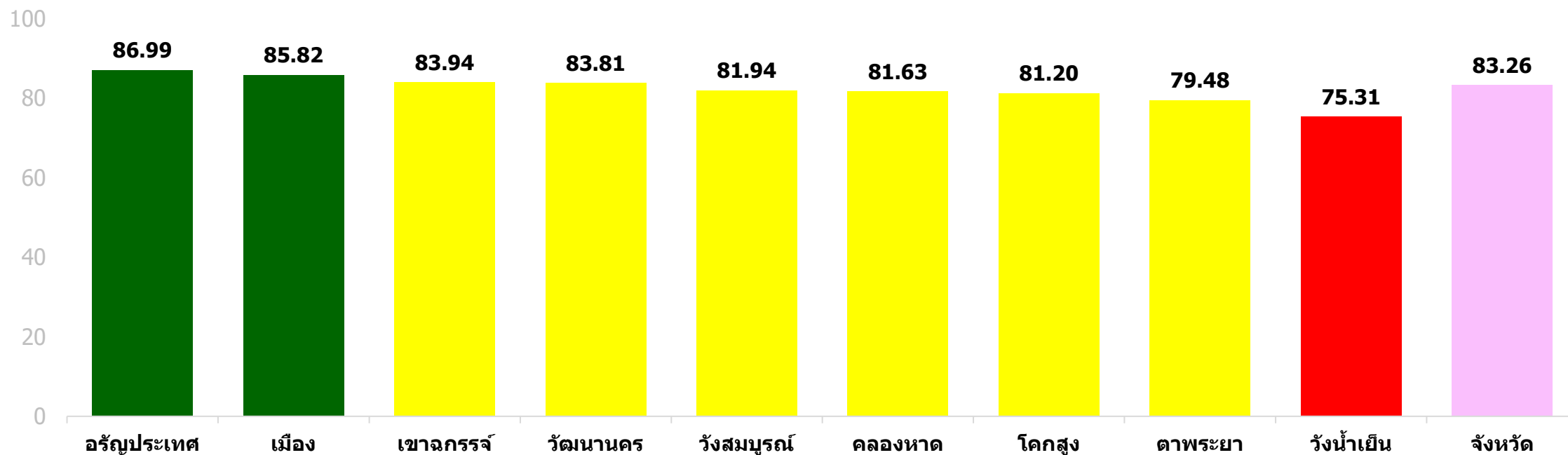
SD. = 3.30

เป้าหมายร้อยละ 90

เขียว $\bar{X} + 1SD. > 85.50$

เหลือง $\bar{X} \pm 1SD. = 78.90-85.50$

แดง $\bar{X} - 1SD. < 78.90$



ติดตามพัฒนาการส่งสัยล่าช้า จังหวัดฉะเชิงเทรา

\bar{X} = 79.70

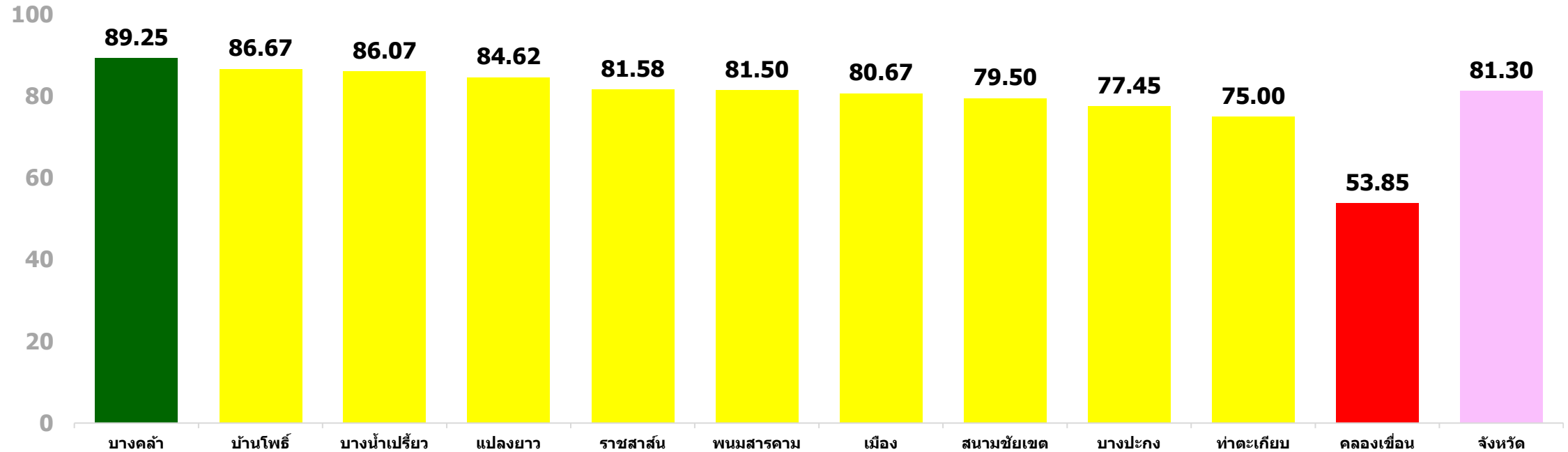
SD. = 9.10

เป้าหมายร้อยละ 90

เขียว $\bar{X} + 1SD. > 88.80$

เหลือง $\bar{X} \pm 1SD. = 70.60 - 88.80$

แดง $\bar{X} - 1SD. < 70.60$



ติดตามพัฒนาการส่งสัยล่าช้า จังหวัดจันทบุรี

\bar{X} = 78.40

SD. = 10.70

เป้าหมายร้อยละ 90



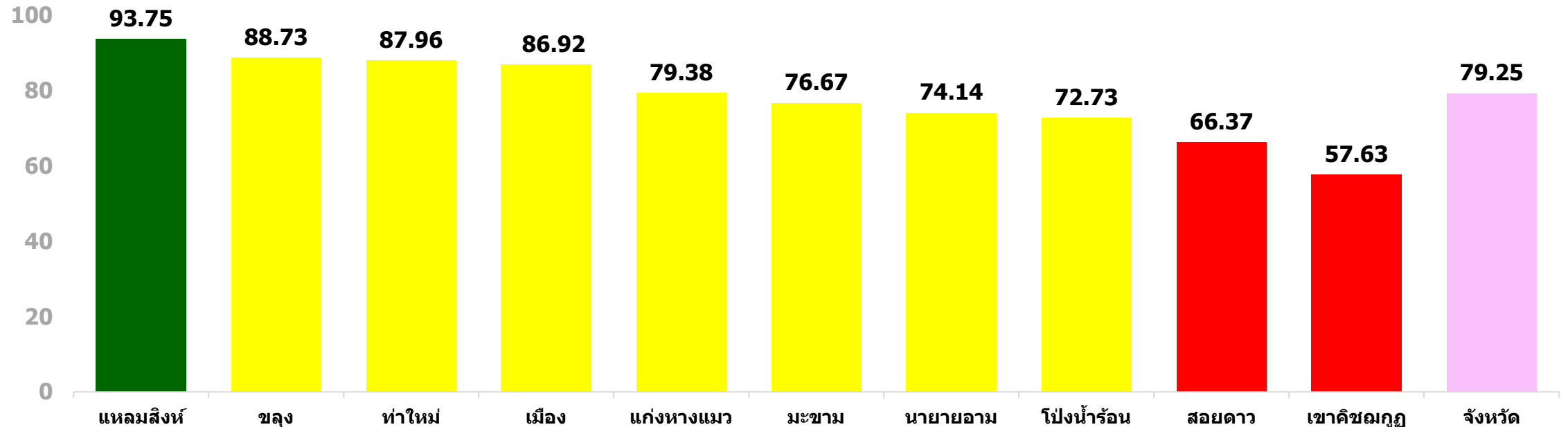
เขียว $\bar{X} + 1SD. > 89.10$



เหลือง $\bar{X} \pm 1SD. = 67.70 - 89.10$



แดง $\bar{X} - 1SD. < 67.70$



ติดตามพัฒนาการสงสัยล่าช้า จังหวัดสมุทรปราการ

\bar{X} = 79.80

SD. = 3.60

เป้าหมายร้อยละ 90



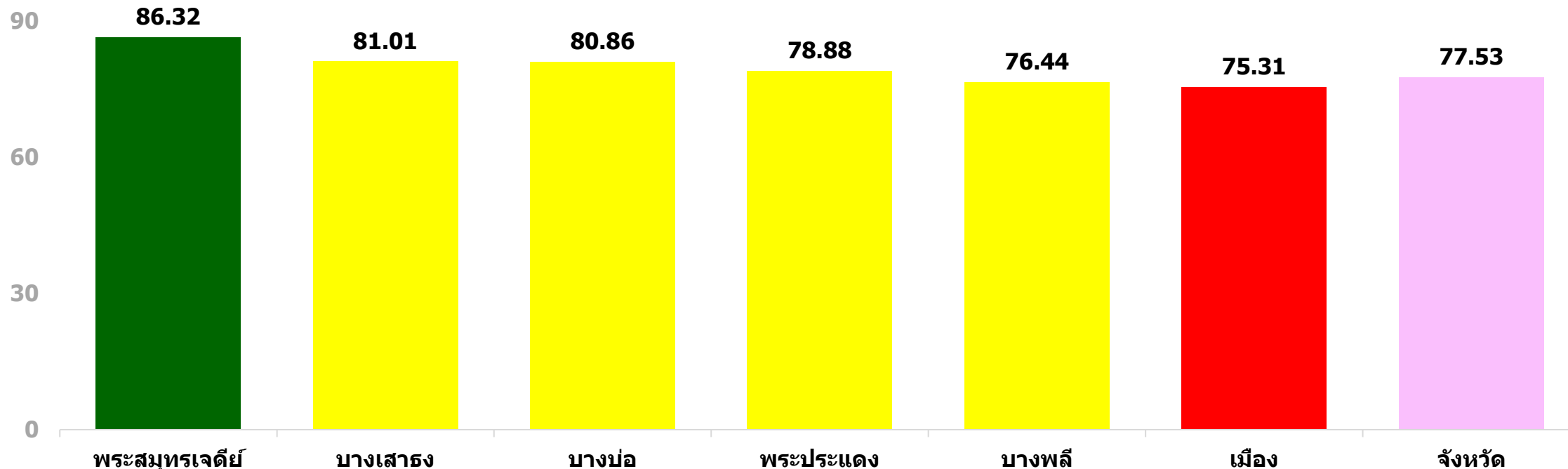
เขียว $\bar{X} + 1SD. > 83.40$



เหลือง $\bar{X} \pm 1SD. = 76.20-83.40$



แดง $\bar{X} - 1SD. < 76.20$

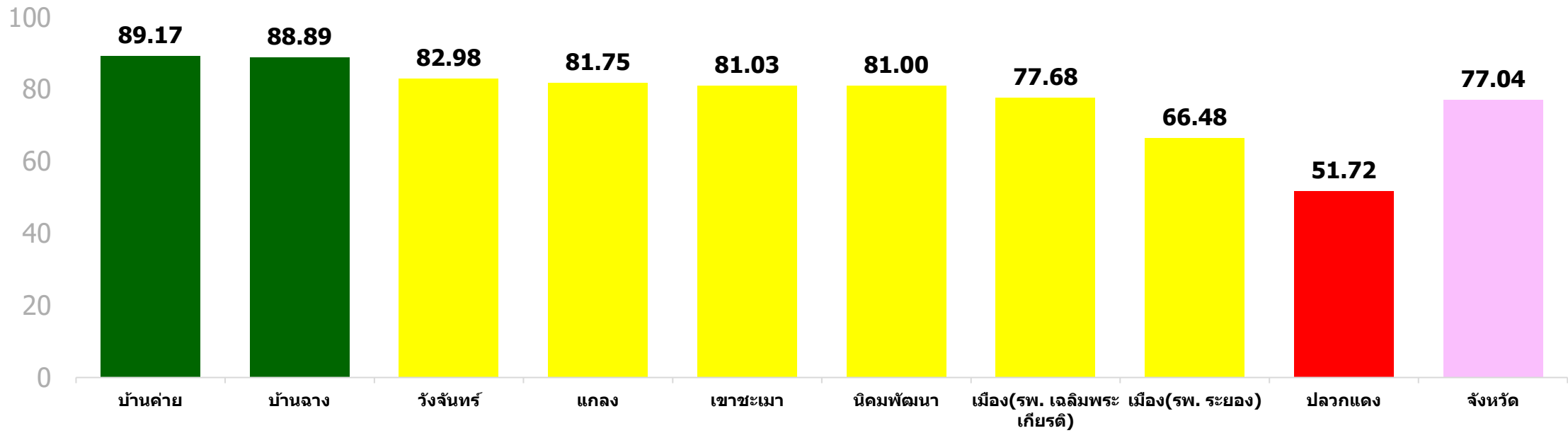


ติดตามพัฒนาการส่งสัยล่าช้า จังหวัดระยอง

\bar{X} = 77.30 SD. =11.30

เป้าหมายร้อยละ 90

■ เขียว $\bar{X} + 1SD. > 88.60$
■ เหลือง $\bar{X} \pm 1SD. = 66.00-88.60$
■ แดง $\bar{X} - 1SD. < 66.00$



ติดตามพัฒนาการส่งสัยล่าช้า จังหวัดชลบุรี

\bar{x} = 69.40

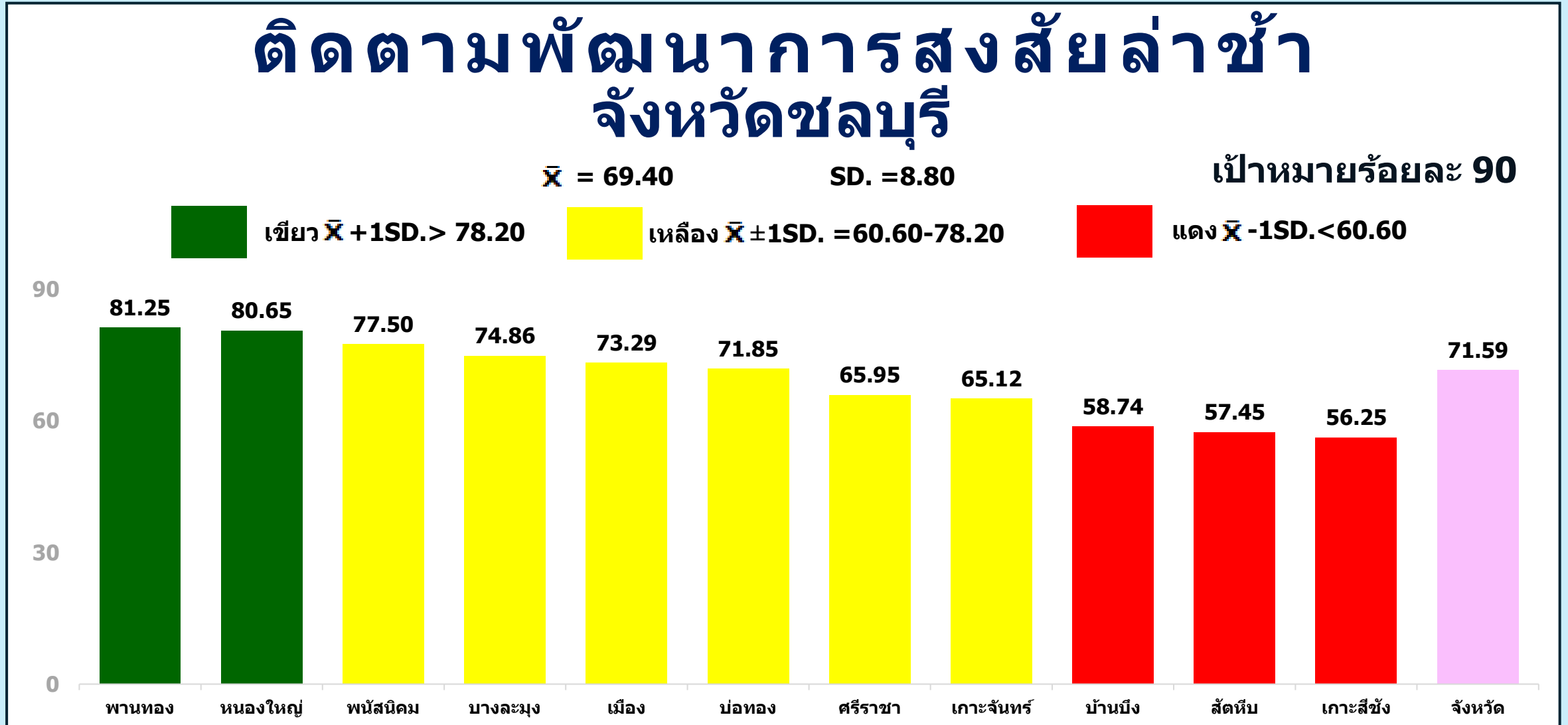
SD. = 8.80

เป้าหมายร้อยละ 90

เขียว $\bar{x} + 1SD. > 78.20$

เหลือง $\bar{x} \pm 1SD. = 60.60-78.20$

แดง $\bar{x} - 1SD. < 60.60$



ติดตามพัฒนาการส่งสัยล่าช้า จังหวัดปราจีนบุรี

\bar{X} = 66.40

SD. = 4.90

เป้าหมายร้อยละ 90



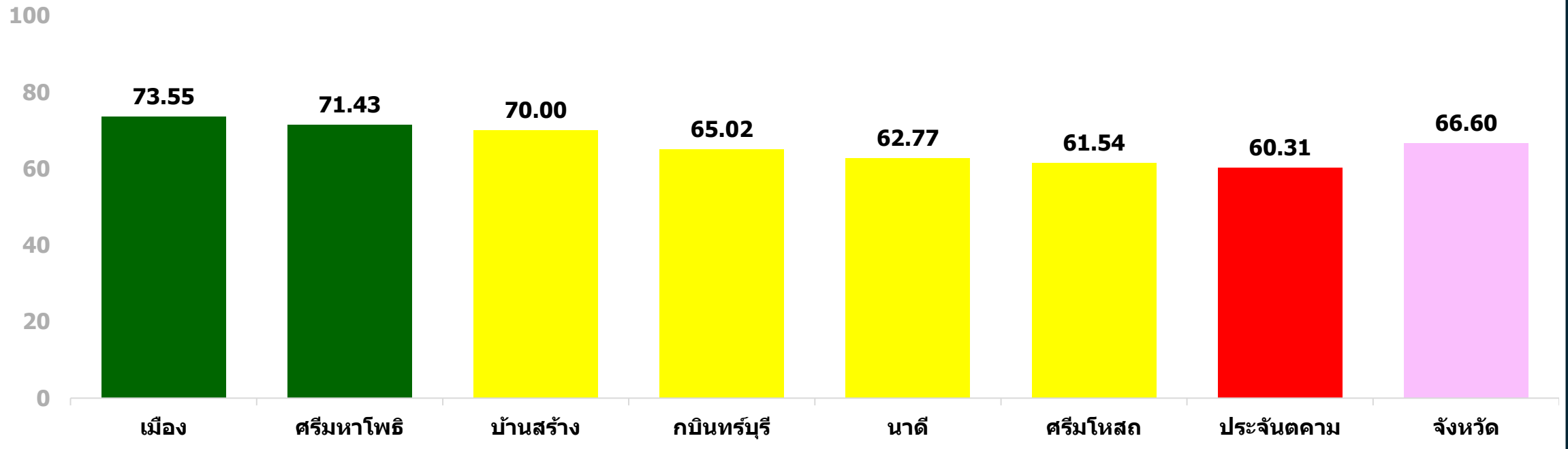
เขียว $\bar{X} + 1SD. > 71.30$



เหลือง $\bar{X} \pm 1SD. = 61.50-71.30$



แดง $\bar{X} - 1SD. < 61.50$



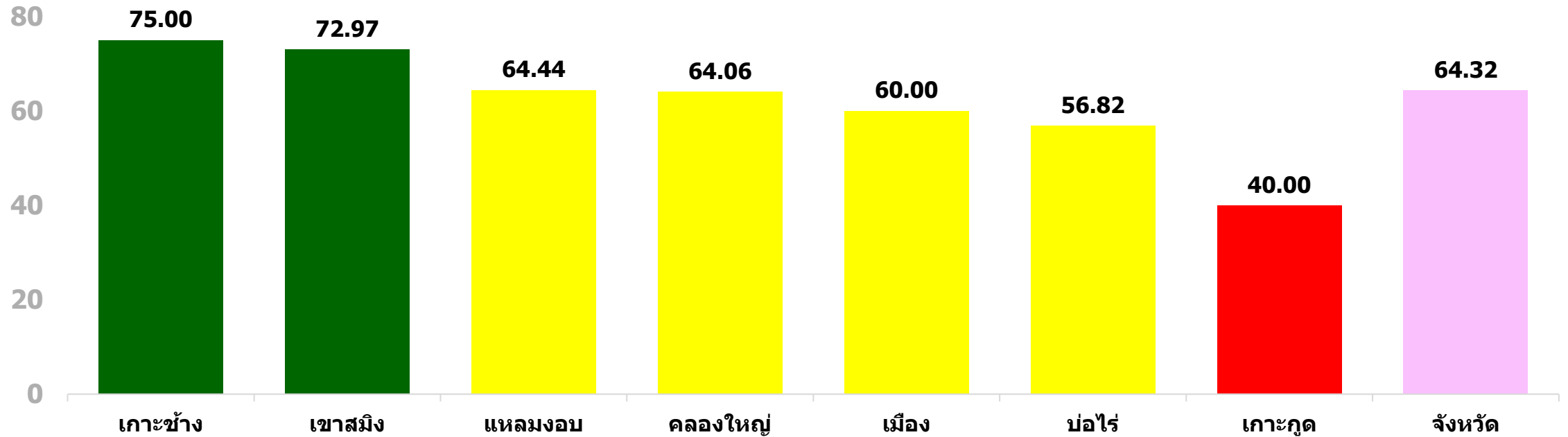
ติดตามพัฒนาการส่งสัยล่าช้า จังหวัดตราด

\bar{x} = 61.90

SD. =10.80

เป้าหมายร้อยละ 90

■ เขียว $\bar{x} + 1SD. > 72.70$
 ■ เหลือง $\bar{x} \pm 1SD. = 51.10 - 72.70$
 ■ แดง $\bar{x} - 1SD. < 51.10$



ติดตามข้อมูลย้อนหลัง



<https://hpc6.anamai.moph.go.th/th/c-it>

