

# คัดกรองพัฒนาการ พัฒนาการสงสัยล่าช้า ติดตามพัฒนาการสงสัยล่าช้า

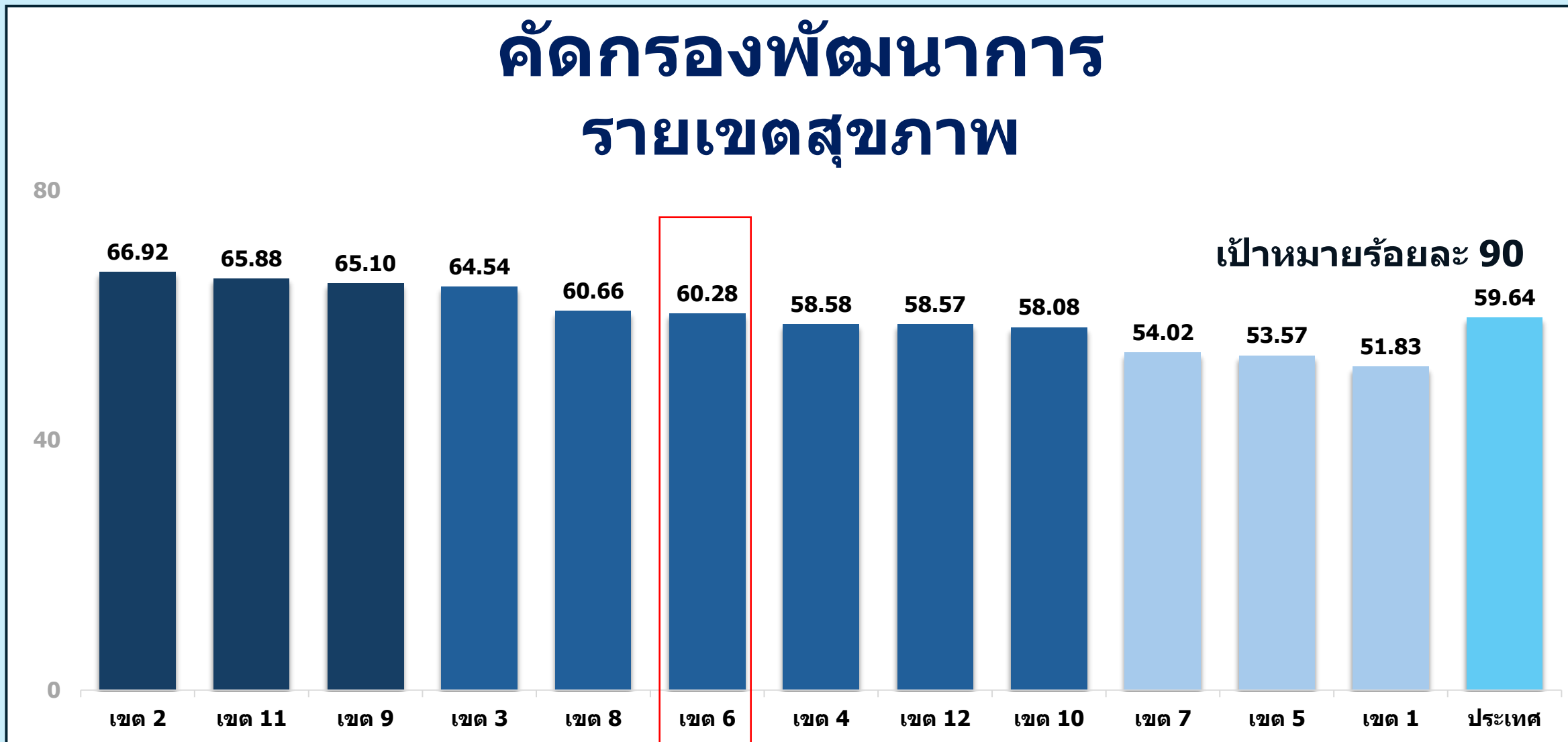
## เขตสุขภาพที่ 6



©younsociety

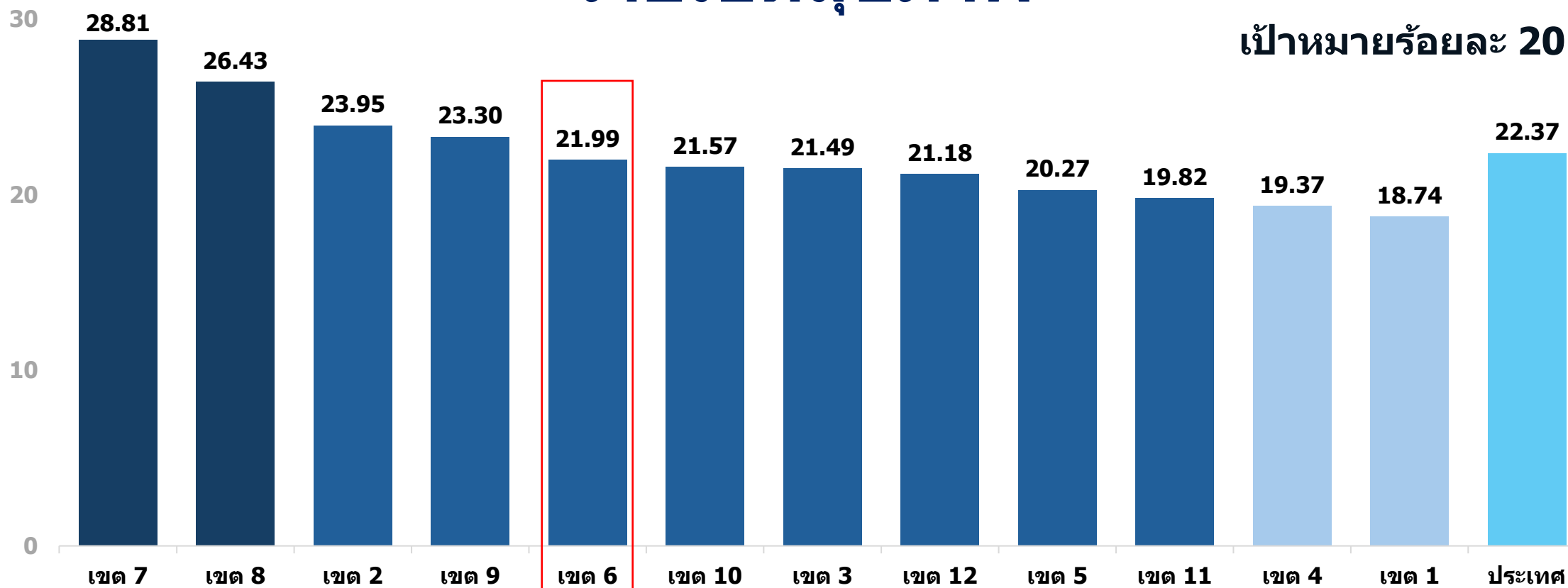


## คัดกรองพัฒนาการ รายเขตสุขภาพ

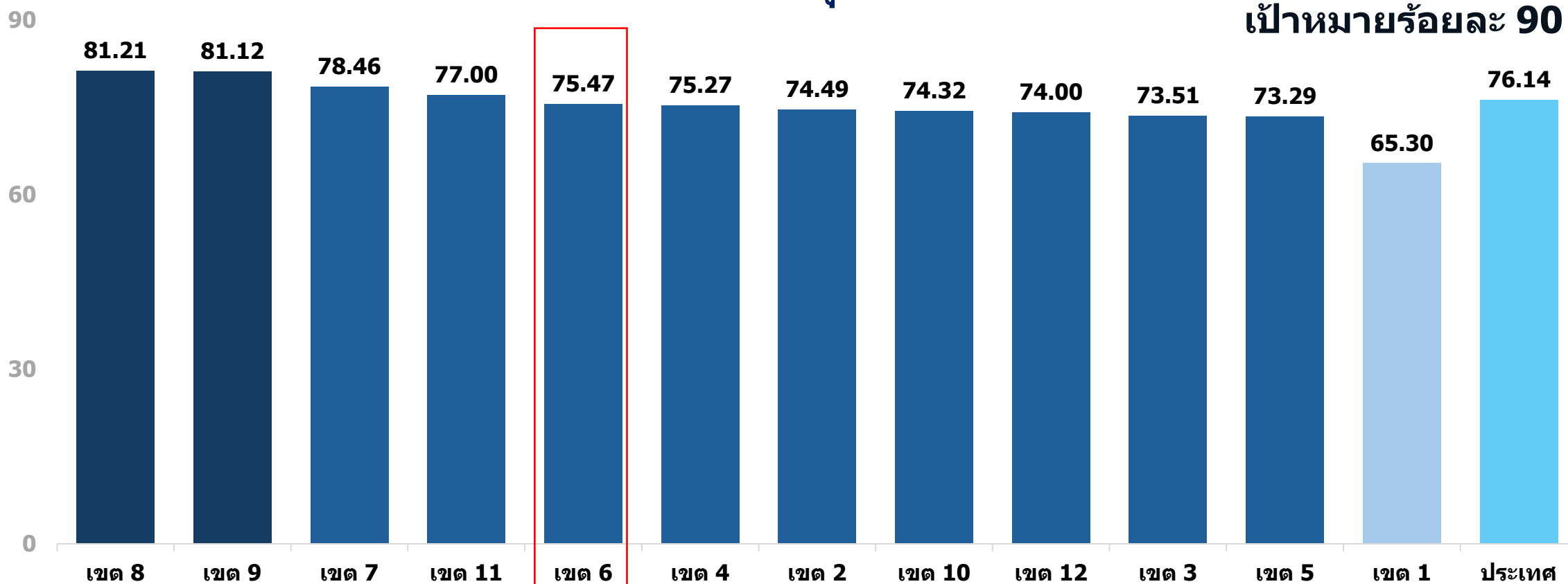


ที่มา : HDC กระทรวงสาธารณสุข ข้อมูล ณ วันที่ 14 มีนาคม 2567

## พัฒนาการส่งสัยล่าช้า รายเขตสุขภาพ



## ติดตามพัฒนาการส่งสัยล่าช้า รายเขตสุขภาพ



## คัดกรองพัฒนาการ เขตสุขภาพที่ 6



ที่มา : HDC กระทรวงสาธารณสุข ข้อมูล ณ วันที่ 14 มีนาคม 2567

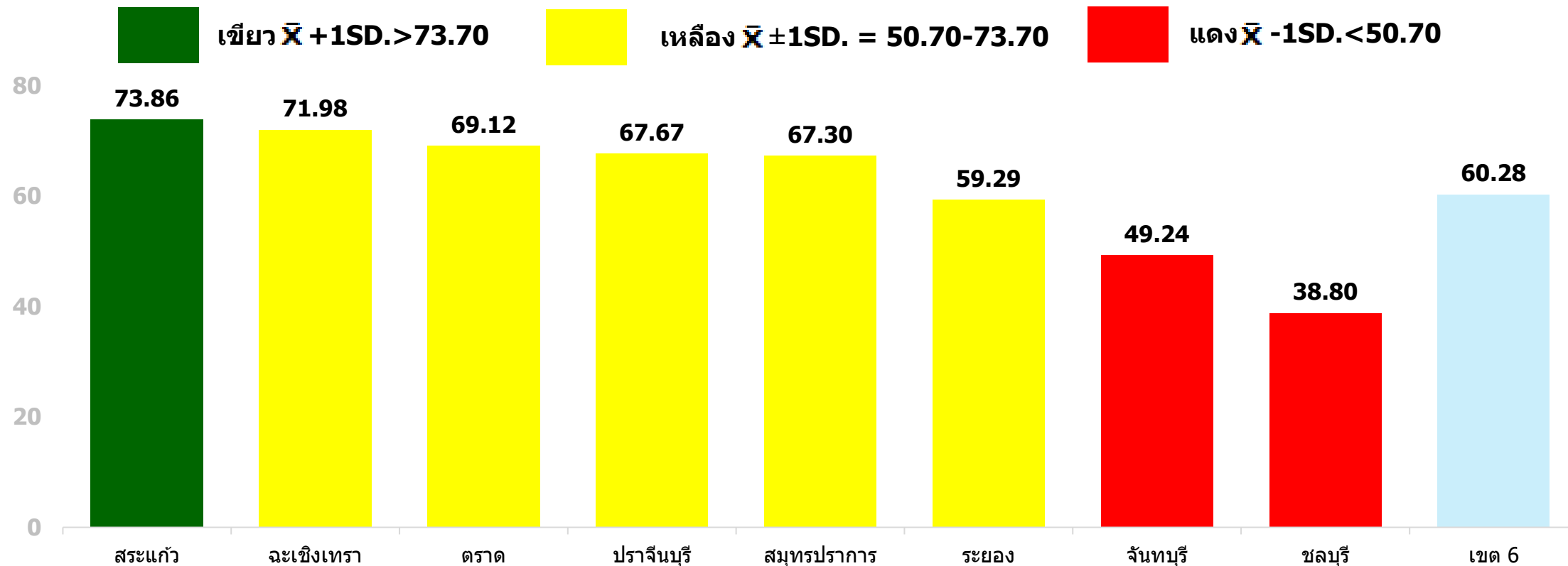
หมายเหตุ : เป้าหมายคัดกรอง เดือนต.ค. 66 – มี.ค.67

# คัดกรองพัฒนาการ เขตสุขภาพที่ 6

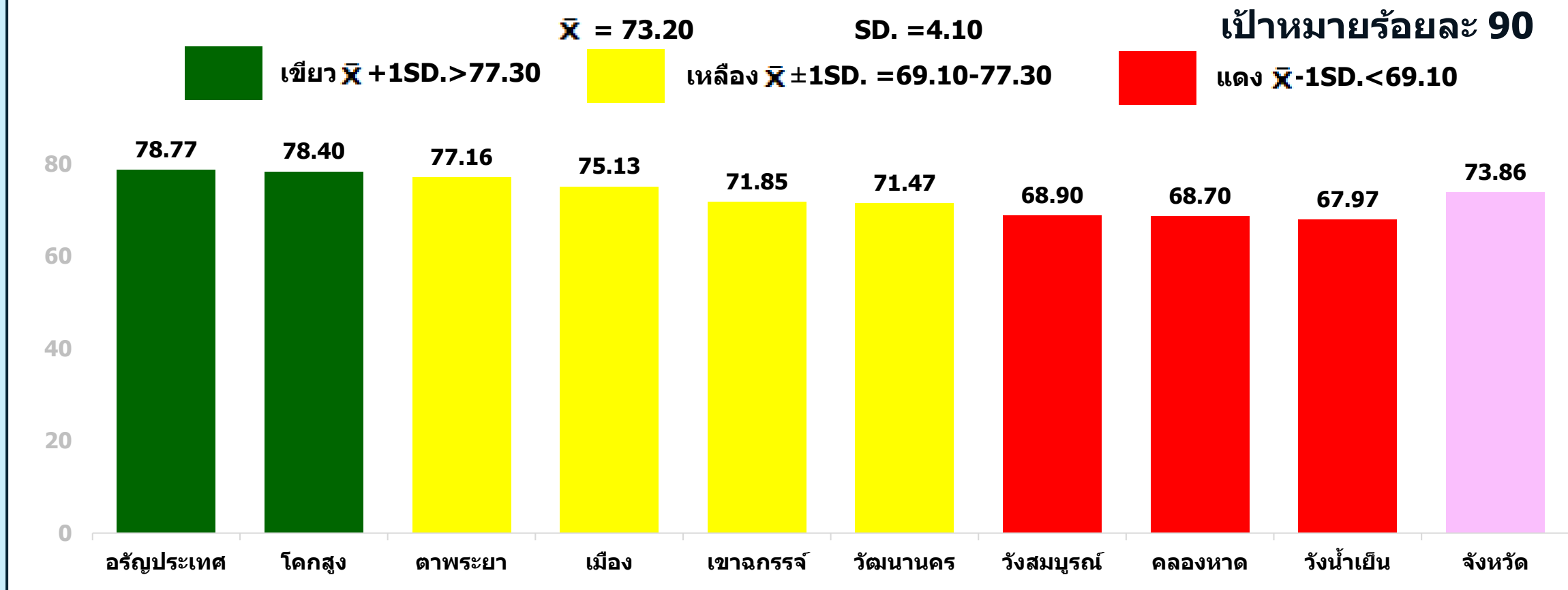
$\bar{X}$  = 62.20

SD. = 11.50

เป้าหมายร้อยละ 90



## คัดกรองพัฒนาการ จังหวัดสระแก้ว



# คัดกรองพัฒนาการ จังหวัดฉะเชิงเทรา

$\bar{X}$  = 73.30

SD. = 4.70

เป้าหมายร้อยละ 90



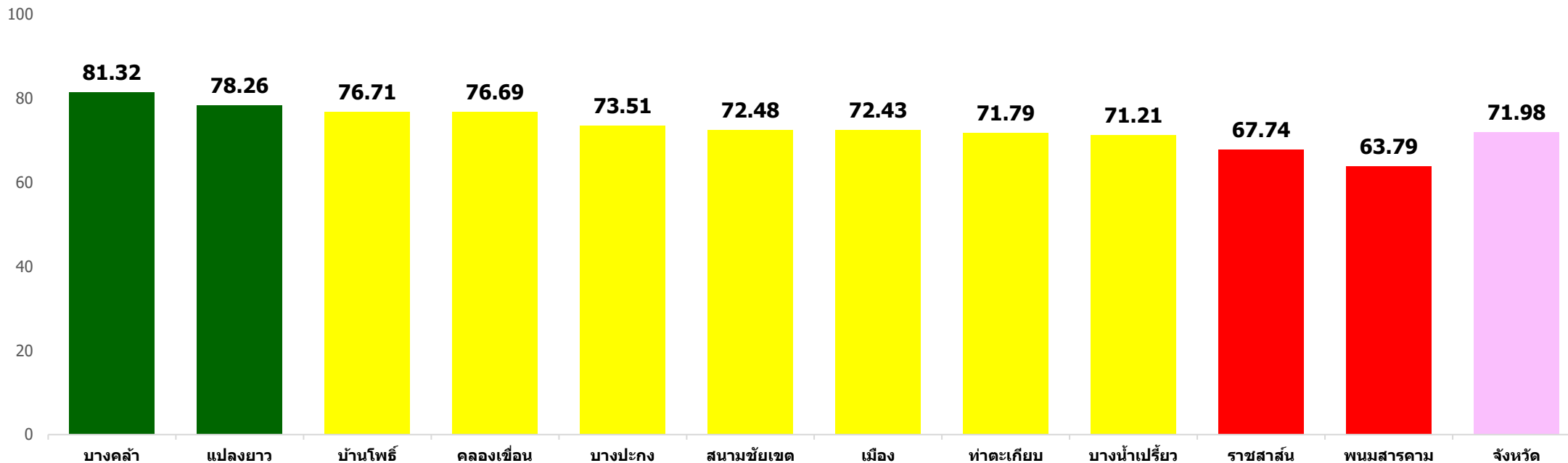
เขียว  $\bar{X} + 1SD. > 78.00$



เหลือง  $\bar{X} \pm 1SD. = 68.60 - 78.00$



แดง  $\bar{X} - 1SD. < 68.60$

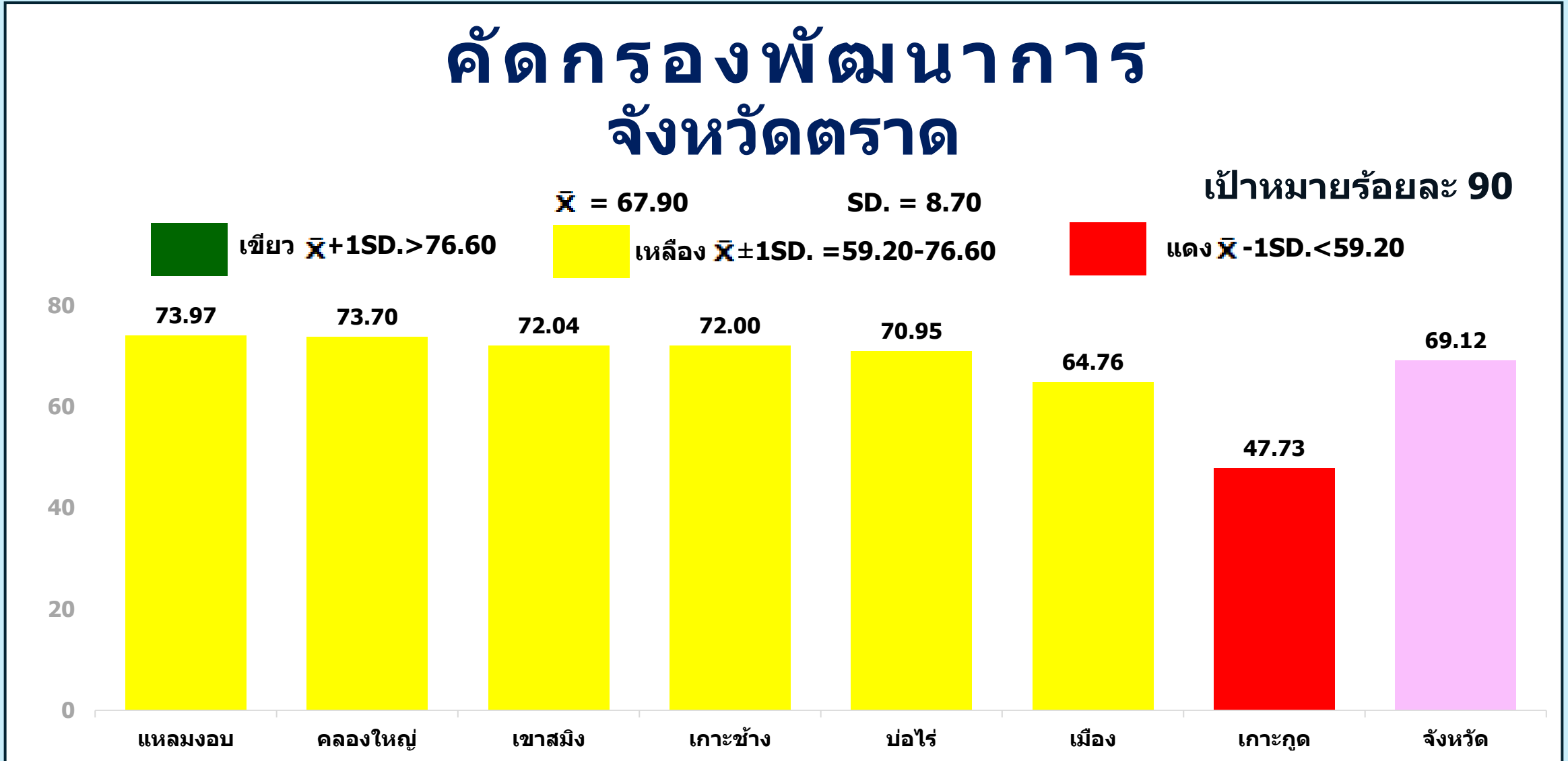


ที่มา : HDC กระทรวงสาธารณสุข

ข้อมูล ณ วันที่ 14 มีนาคม 2567



## คัดกรองพัฒนาการ จังหวัดตราด



ที่มา : HDC กระทรวงสาธารณสุข      ข้อมูล ณ วันที่ 14 มีนาคม 2567



## คัดกรองพัฒนาการ จังหวัดปราจีนบุรี

$\bar{X}$  = 66.40

SD. = 11.10

เป้าหมายร้อยละ 90



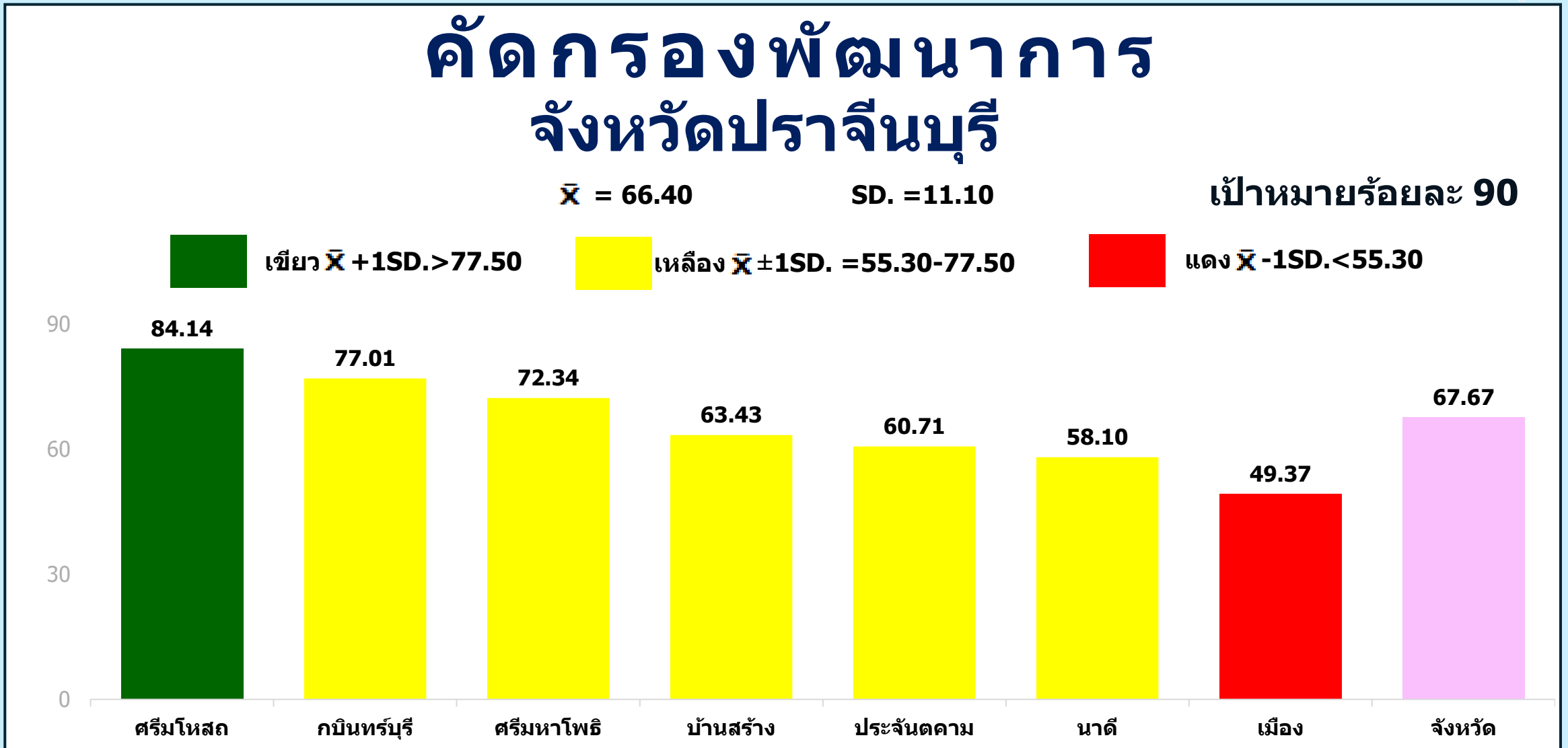
เขียว  $\bar{X} + 1SD. > 77.50$



เหลือง  $\bar{X} \pm 1SD. = 55.30 - 77.50$



แดง  $\bar{X} - 1SD. < 55.30$



ที่มา : HDC กระทรวงสาธารณสุข

ข้อมูล ณ วันที่ 14 มีนาคม 2567

## คัดกรองพัฒนาการ จังหวัดสมุทรปราการ

$\bar{X}$  = 66.70

SD. =12.50

เป้าหมายร้อยละ 90



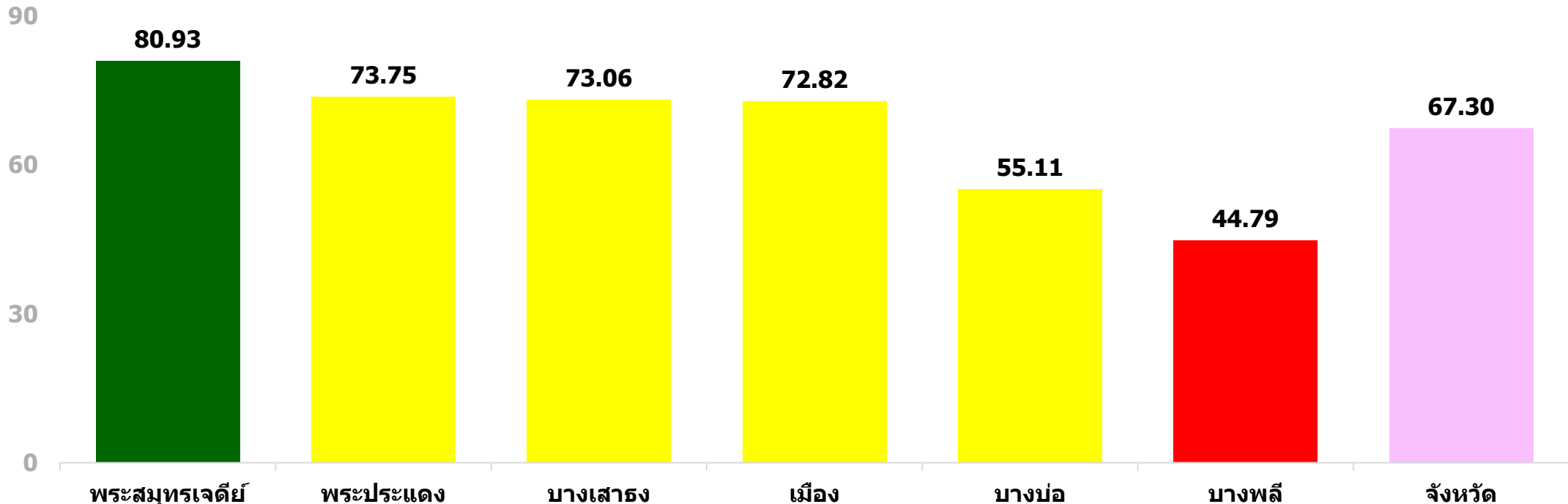
เขียว  $\bar{X} + 1SD. > 79.20$



เหลือง  $\bar{X} \pm 1SD. = 54.20 - 79.20$



แดง  $\bar{X} - 1SD. < 54.20$



## คัดกรองพัฒนาการ จังหวัดระยอง

$\bar{X}$  = 57.20

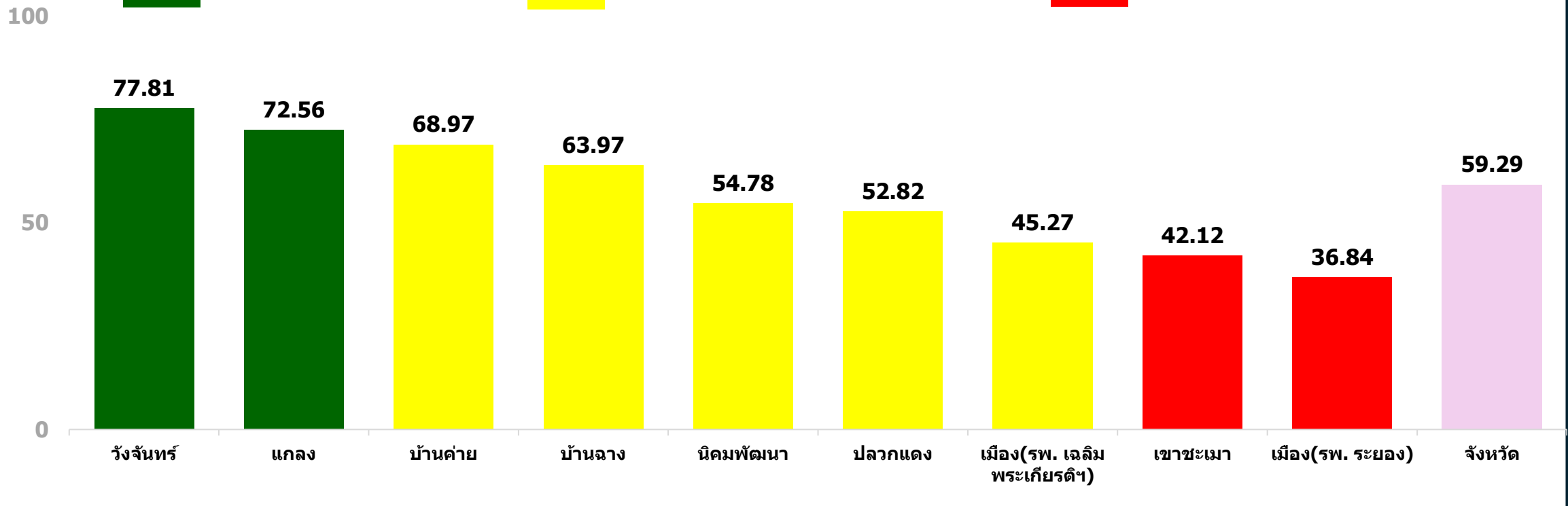
SD. = 13.60

เป้าหมายร้อยละ 90

เขียว  $\bar{X} + 1SD. > 70.80$

เหลือง  $\bar{X} \pm 1SD. = 43.60 - 70.80$

แดง  $\bar{X} - 1SD. < 43.60$



ที่มา : HDC กระทรวงสาธารณสุข

ข้อมูล ณ วันที่ 14 มีนาคม 2567

## คัดกรองพัฒนาการ จังหวัดจันทบุรี

$\bar{X}$  = 53.10


SD. = 20.20

เป้าหมายร้อยละ 90

เขียว  $\bar{X} + 1SD. > 73.30$

เหลือง  $\bar{X} \pm 1SD. = 32.90 - 73.30$

แดง  $\bar{X} - 1SD. < 32.90$



ที่มา : HDC กระทรวงสาธารณสุข

ข้อมูล ณ วันที่ 14 มีนาคม 2567

## คัดกรองพัฒนาการ จังหวัดชลบุรี

$\bar{x}$  = 39.70

SD. = 5.90

เป้าหมายร้อยละ 90



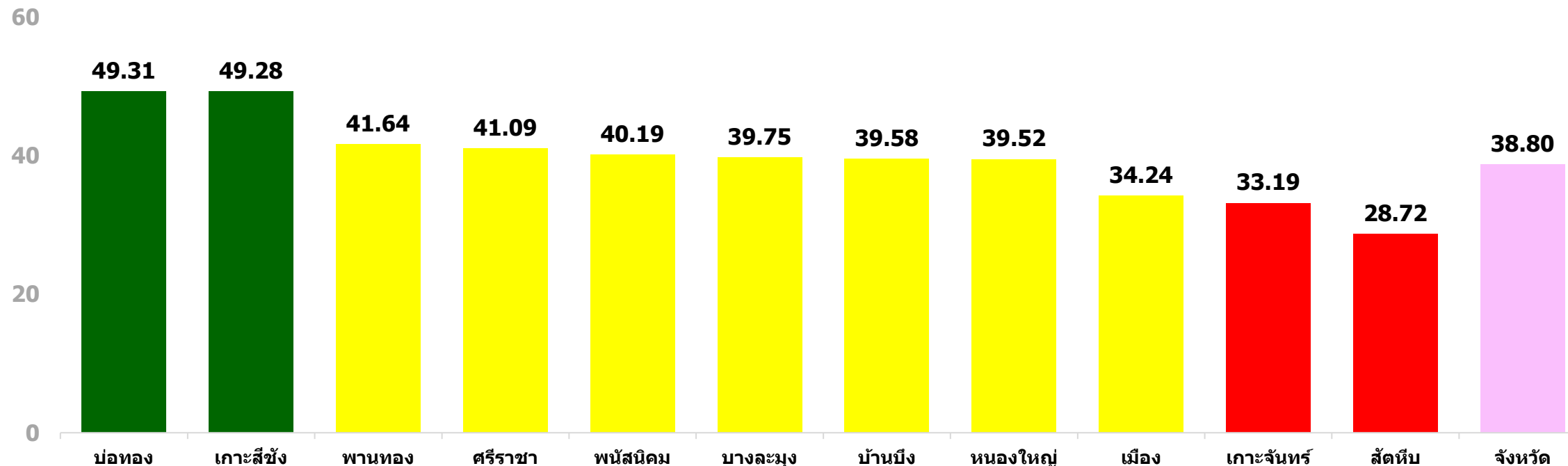
เขียว  $\bar{x} + 1SD. > 45.60$



เหลือง  $\bar{x} \pm 1SD. = 33.80-45.60$



แดง  $\bar{x} - 1SD. < 33.80$



ที่มา : HDC กระทรวงสาธารณสุข

ข้อมูล ณ วันที่ 14 มีนาคม 2567



## พัฒนาการส่งสัยล่าช้า เขตสุขภาพที่ 6



## พัฒนาการส่งสัยล่าช้า เขตสุขภาพที่ 6

$\bar{X}$  = 21.40

SD. = 3.20

เป้าหมายร้อยละ 20



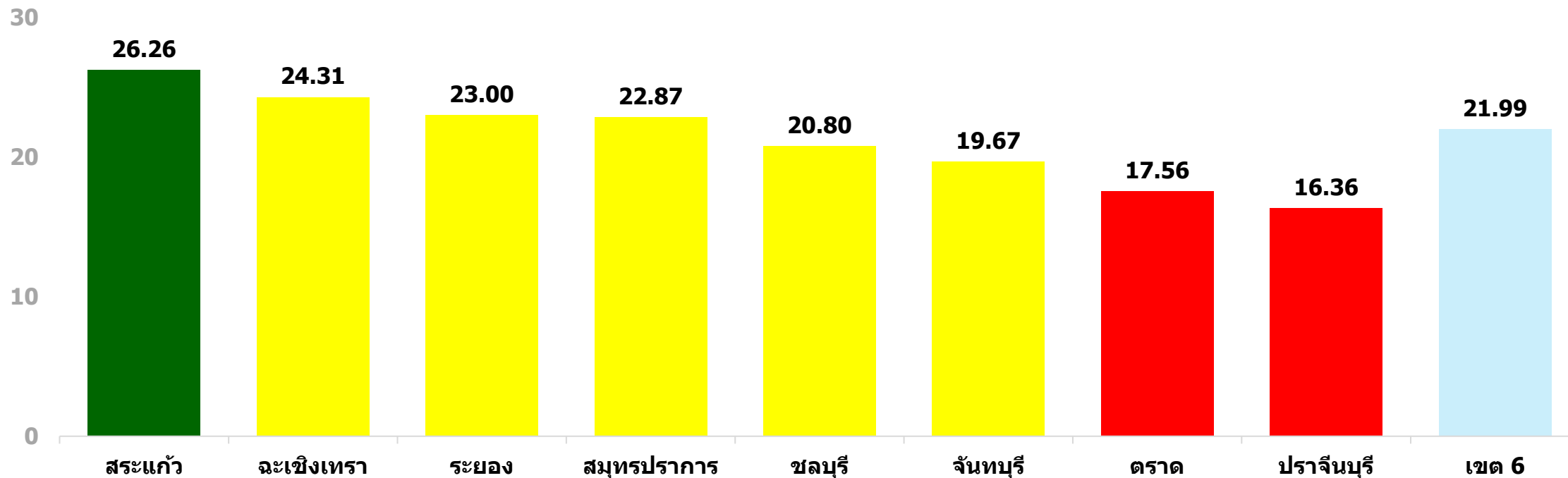
เขียว  $\bar{X} + 1SD. > 24.60$



เหลือง  $\bar{X} \pm 1SD. = 18.20-24.60$



แดง  $\bar{X} - 1SD. < 18.20$





## พัฒนาการส่งสัยล่าช้า จังหวัดสระแก้ว

$\bar{x}$  = 26.00

SD. = 3.20

เป้าหมายร้อยละ 20



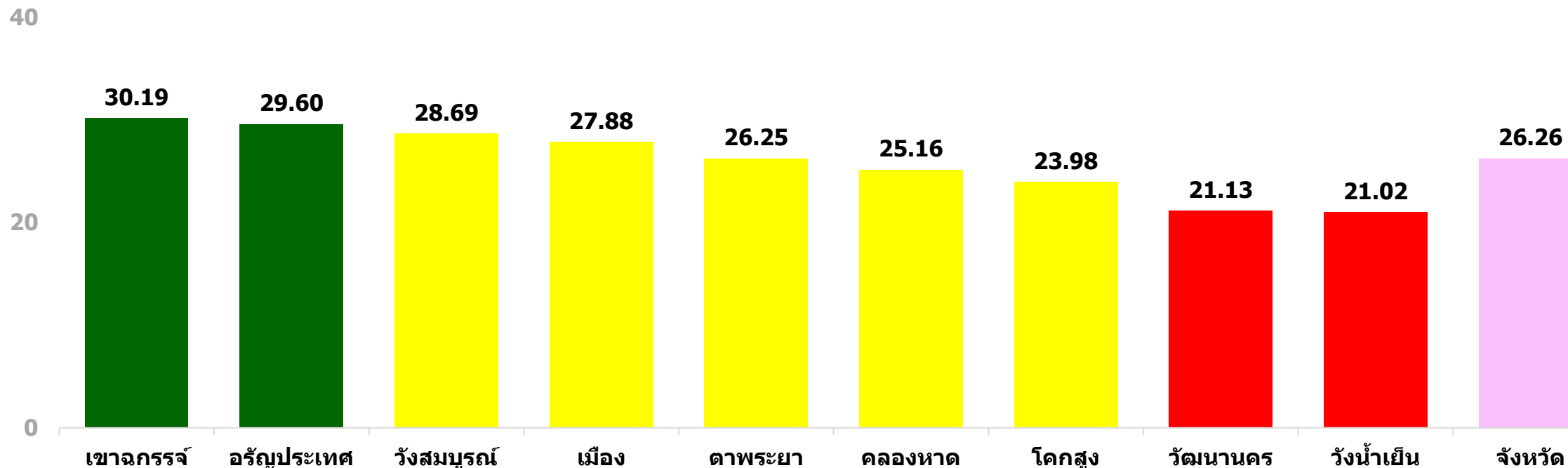
เขียว  $\bar{x} + 1SD. > 29.20$



เหลือง  $\bar{x} \pm 1SD. = 22.80-29.20$



แดง  $\bar{x} - 1SD. < 22.80$




## พัฒนาการส่งสัยล่าช้า จังหวัดฉะเชิงเทรา


$\bar{x}$  = 22.90

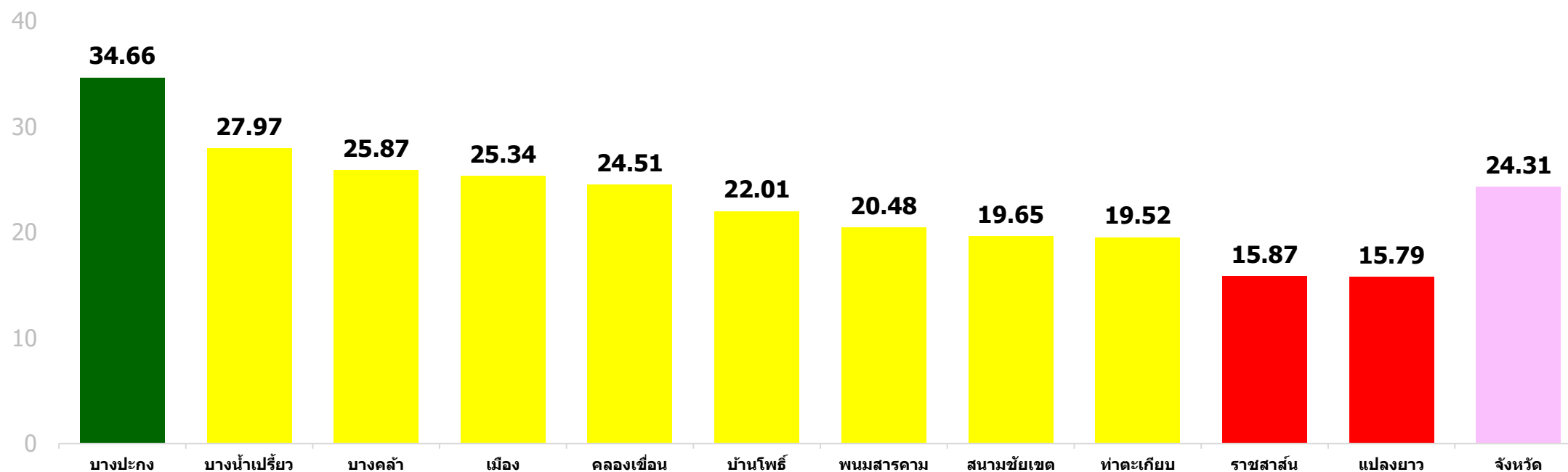
SD. = 5.30

เป้าหมายร้อยละ 20

 เขียว  $\bar{x} + 1SD. > 28.20$

 เหลือง  $\bar{x} \pm 1SD. = 17.60-28.20$

 แดง  $\bar{x} - 1SD. < 17.60$



## พัฒนาการส่งสัยล่าช้า จังหวัดระยอง

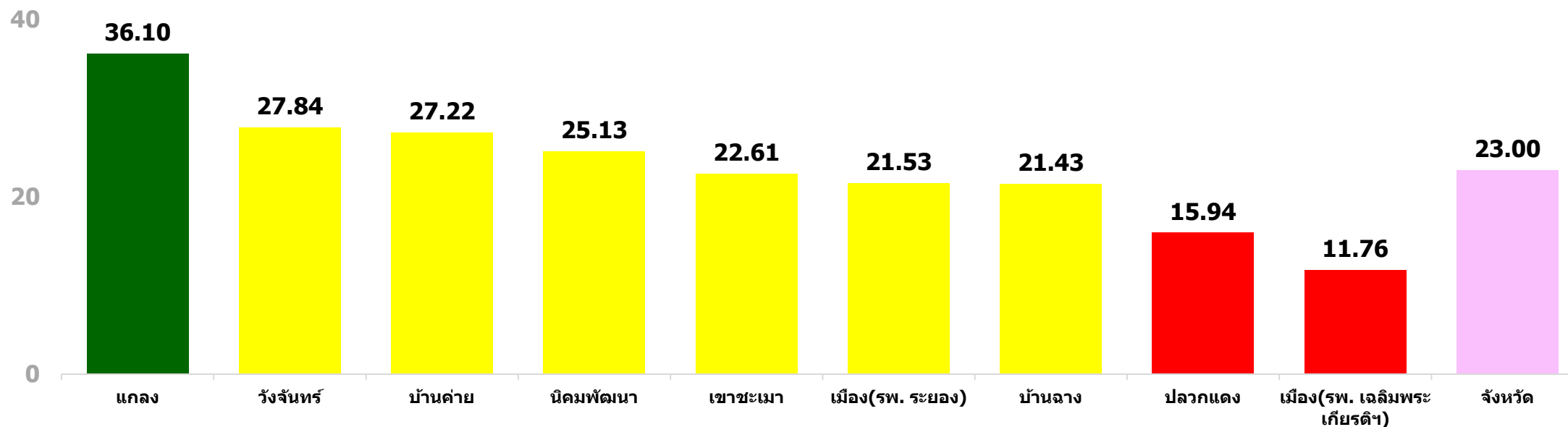
$\bar{X}$  = 23.30 SD. = 6.60

เป้าหมายร้อยละ 20

**เขียว**  $\bar{X} + 1SD. > 29.90$

**เหลือง**  $\bar{X} \pm 1SD. = 16.70-29.90$

**แดง**  $\bar{X} - 1SD. < 16.70$



## พัฒนาการส่งสัยล่าช้า จังหวัดสมุทรปราการ

$\bar{X} = 22.10$

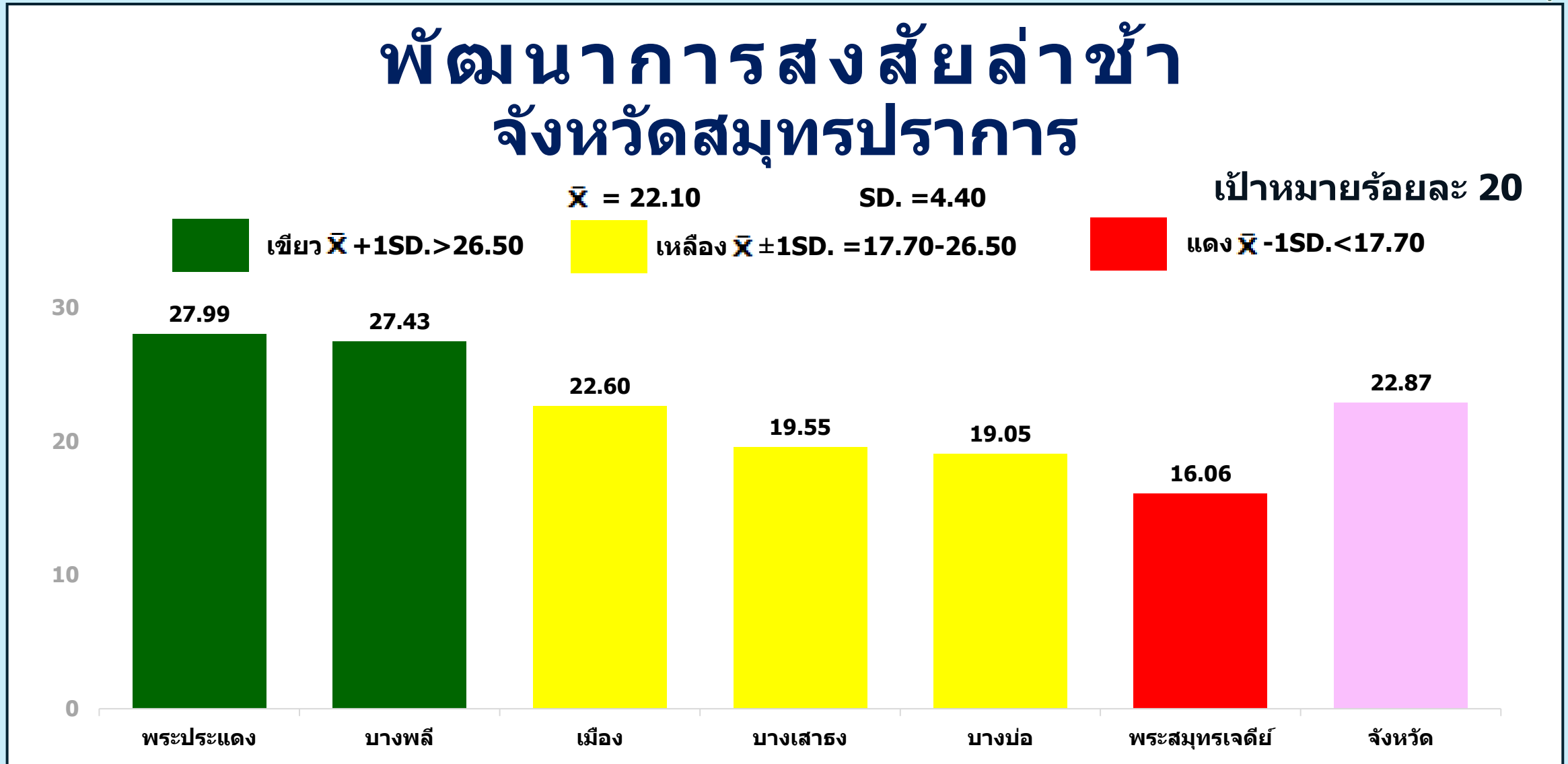
SD. = 4.40

เป้าหมายร้อยละ 20


เขียว  $\bar{X} + 1SD. > 26.50$

เหลือง  $\bar{X} \pm 1SD. = 17.70 - 26.50$

แดง  $\bar{X} - 1SD. < 17.70$



## พัฒนาการส่งสัยล่าช้า จังหวัดชลบุรี



# ศูนย์อนามัยที่ 6 ชลบุรี



กรมอนามัย  
ศูนย์อนามัยที่ 6 ชลบุรี

## พัฒนาการส่งสัยล่าช้า จังหวัดจันทบุรี

$\bar{X} = 21.70$

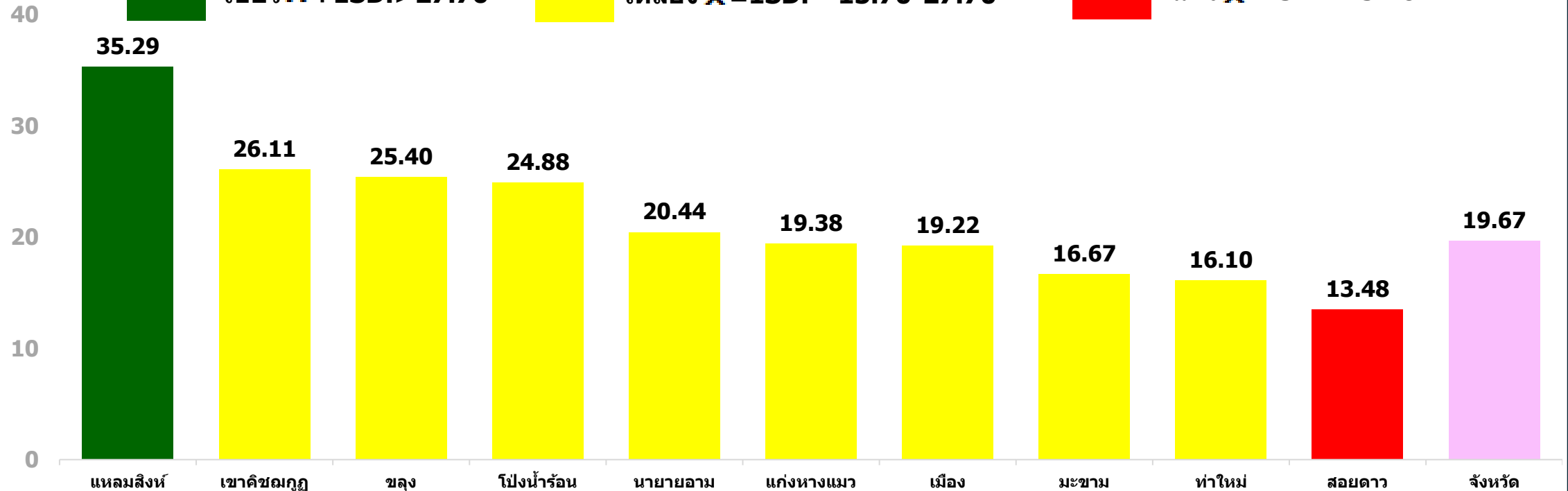
SD. = 6.00

เป้าหมายร้อยละ 20

เขียว  $\bar{X} + 1SD. > 27.70$

เหลือง  $\bar{X} \pm 1SD. = 15.70 - 27.70$

แดง  $\bar{X} - 1SD. < 15.70$



# ศูนย์อนามัยที่ 6 ชลบุรี



กรมอนามัย  
ศูนย์อนามัยที่ 6 ชลบุรี

## พัฒนาการส่งสัยล่าช้า จังหวัดตราด

$\bar{x}$  = 18.60

SD. = 4.40

เป้าหมายร้อยละ 20



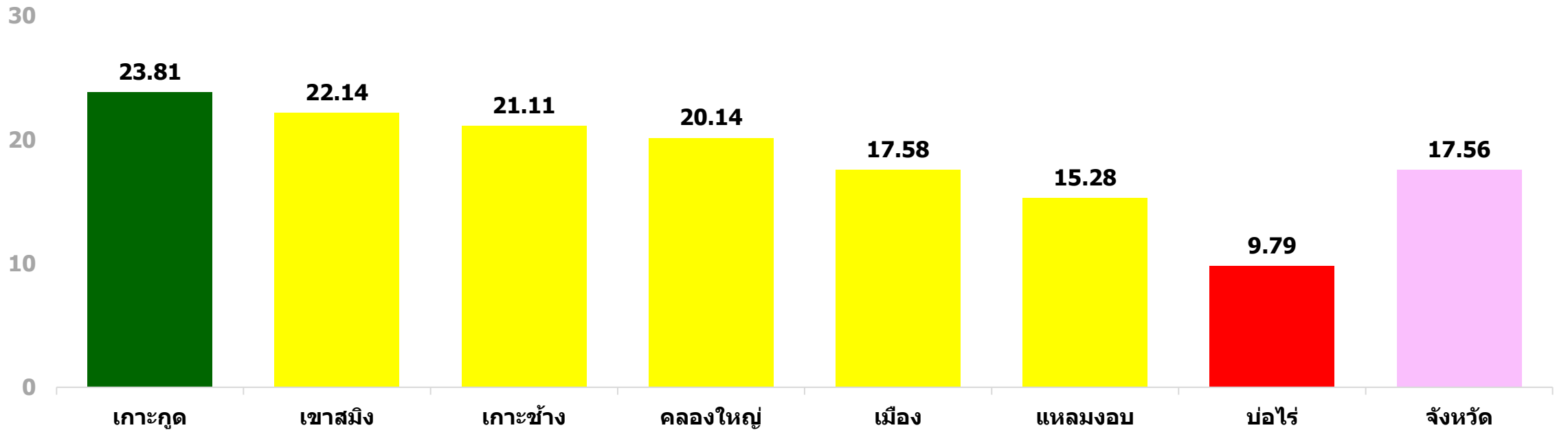
เขียว  $\bar{x} + 1SD. > 23.00$




เหลือง  $\bar{x} \pm 1SD. = 14.20 - 23.00$



แดง  $\bar{x} - 1SD. < 14.20$



## พัฒนาการส่งสัยล่าช้า จังหวัดปราจีนบุรี





# ติดตามพัฒนาการสงสัยล่าช้า เขตสุขภาพที่ 6




# ติดตามพัฒนาการส่งสัยล่าช้า เขตสุขภาพที่ 6


$\bar{X}$  = 73.70

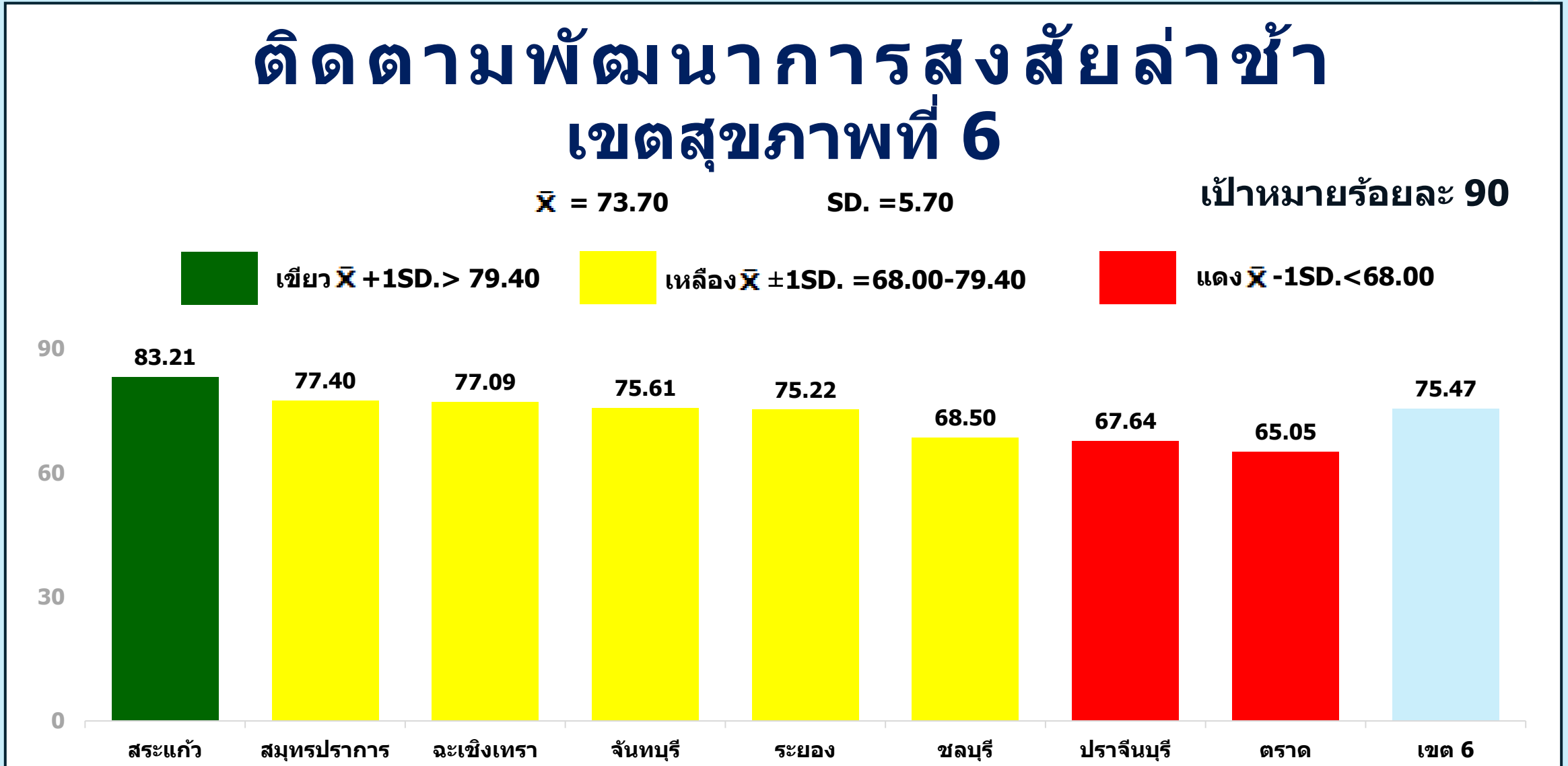
SD. = 5.70

เป้าหมายร้อยละ 90

 เขียว  $\bar{X} + 1SD. > 79.40$

 เหลือง  $\bar{X} \pm 1SD. = 68.00-79.40$

 แดง  $\bar{X} - 1SD. < 68.00$



## ติดตามพัฒนาการส่งสัยล่าช้า จังหวัดสระแก้ว

$\bar{X}$  = 83.00

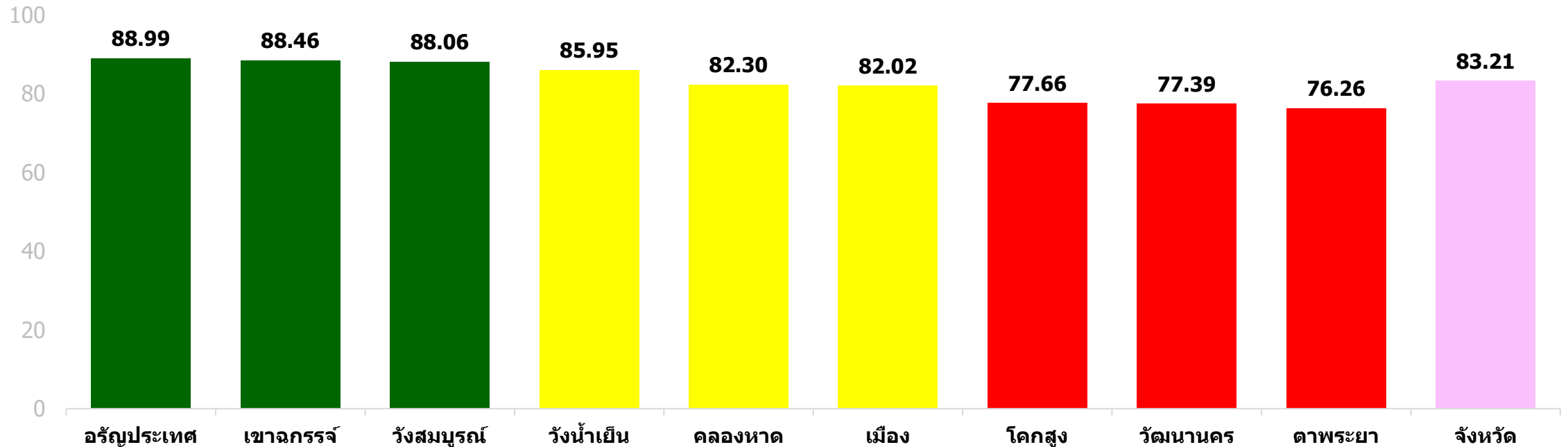
SD. = 4.80

เป้าหมายร้อยละ 90

เขียว  $\bar{X} + 1SD. > 87.80$

เหลือง  $\bar{X} \pm 1SD. = 78.20 - 87.80$

แดง  $\bar{X} - 1SD. < 78.20$



## ติดตามพัฒนาการส่งสัยล่าช้า จังหวัดสมุทรปราการ

$\bar{X}$  = 70.90

SD. = 8.70

เป้าหมายร้อยละ 90



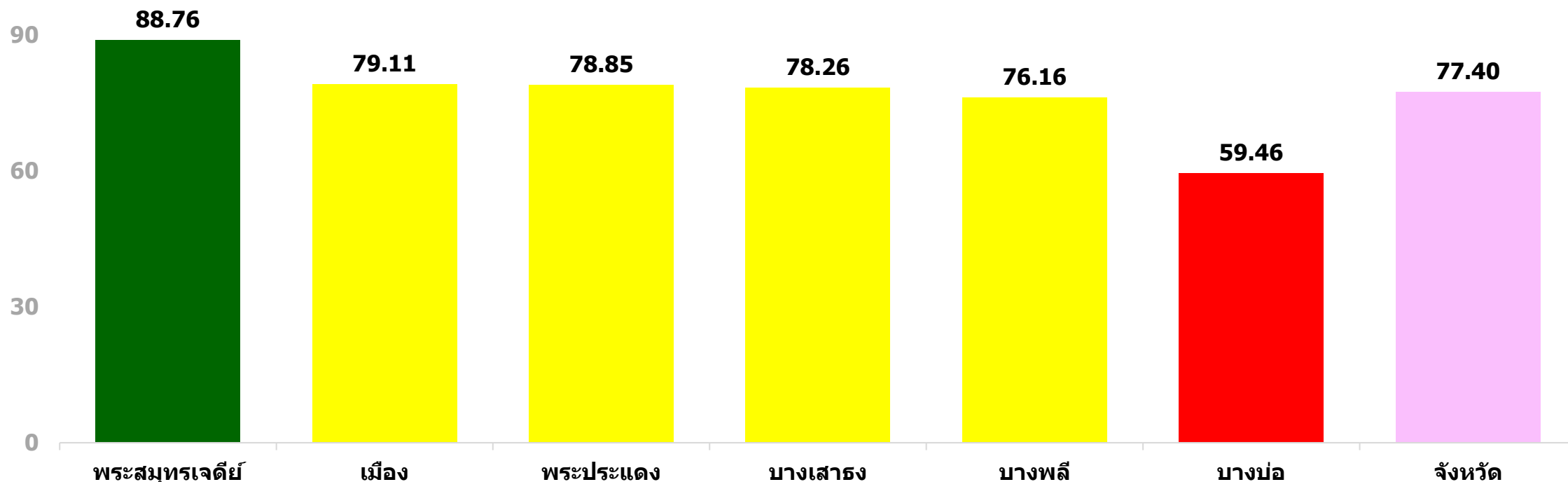
เขียว  $\bar{X} + 1SD. > 79.60$



เหลือง  $\bar{X} \pm 1SD. = 62.20 - 79.60$



แดง  $\bar{X} - 1SD. < 62.20$



# ติดตามพัฒนาการส่งสัยล่าช้า จังหวัดฉะเชิงเทรา

$\bar{X}$  = 74.10

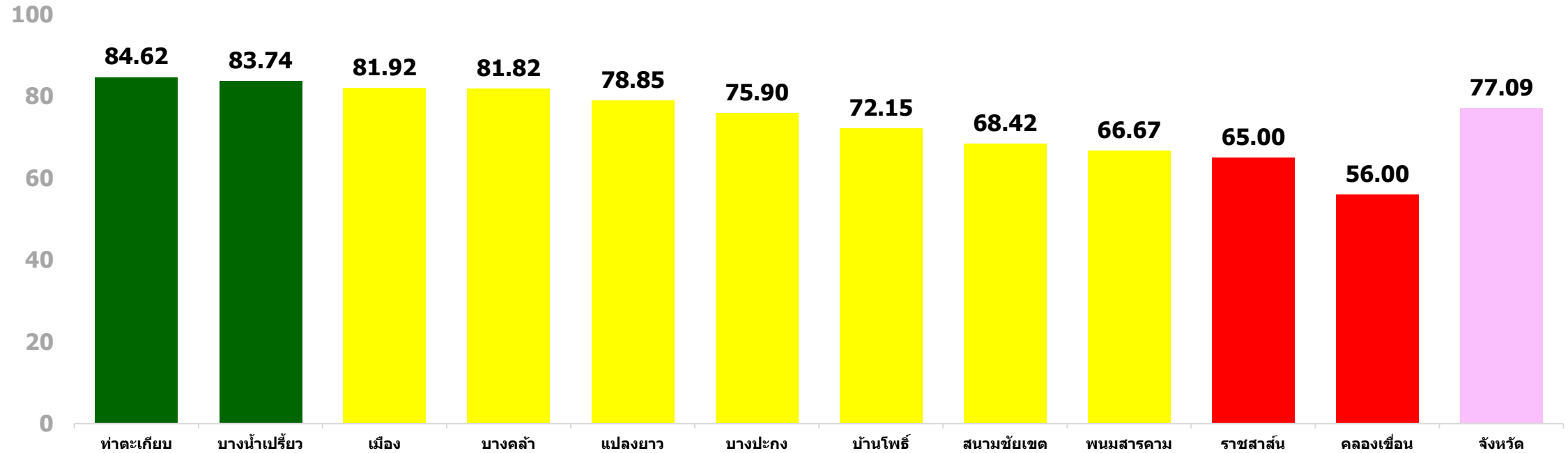
SD. = 8.80

เป้าหมายร้อยละ 90

เขียว  $\bar{X} + 1SD. > 82.90$

เหลือง  $\bar{X} \pm 1SD. = 65.30 - 82.90$

แดง  $\bar{X} - 1SD. < 65.30$



## ติดตามพัฒนาการส่งสัยล่าช้า จังหวัดจันทบุรี

$\bar{X}$  = 74.90

SD. = 11.90

เป้าหมายร้อยละ 90



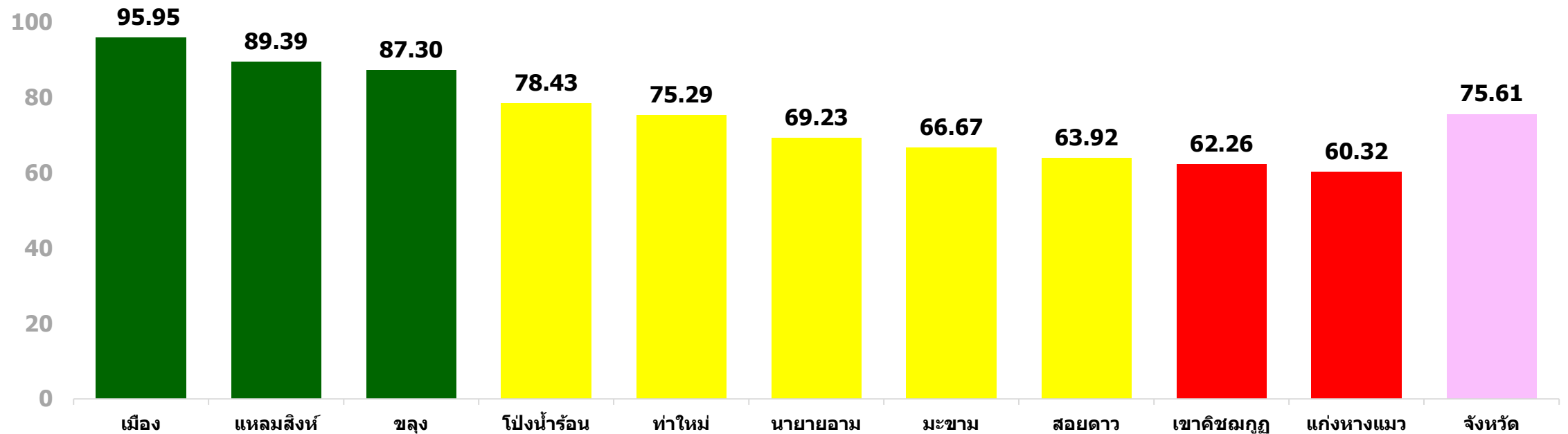
เขียว  $\bar{X} + 1SD. > 86.80$



เหลือง  $\bar{X} \pm 1SD. = 63.00-86.80$



แดง  $\bar{X} - 1SD. < 63.00$



# ติดตามพัฒนาการส่งสัยล่าช้า จังหวัดระยอง

$\bar{X} = 74.10$  SD. =14.30

เป้าหมายร้อยละ 90



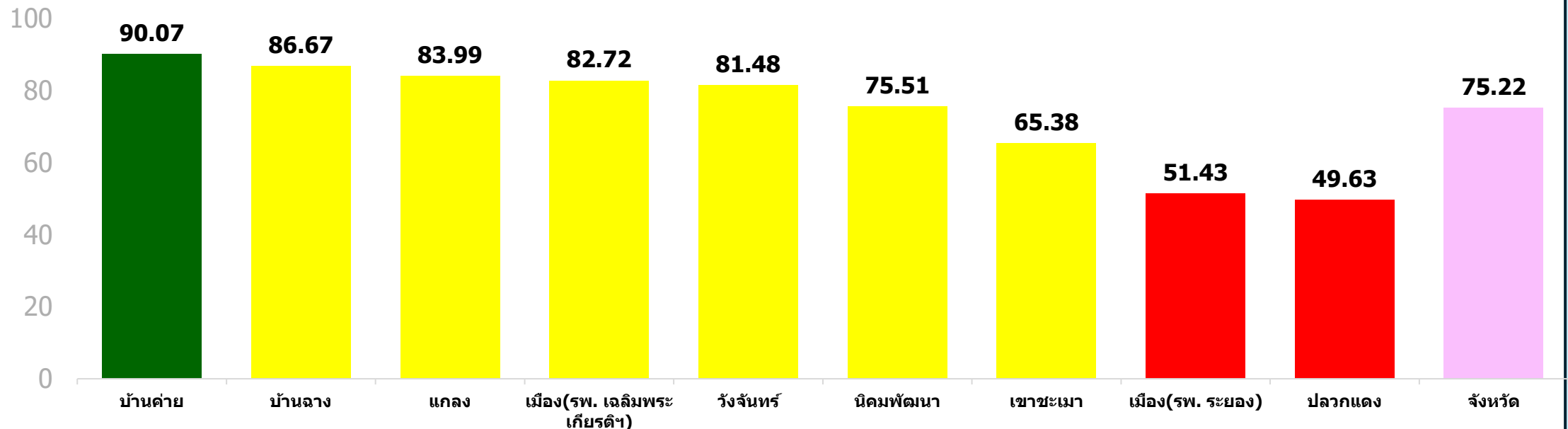
เขียว  $\bar{X} + 1SD. > 88.40$



เหลือง  $\bar{X} \pm 1SD. = 59.80-88.40$



แดง  $\bar{X} - 1SD. < 59.80$



## ติดตามพัฒนาการส่งสัยล่าช้า จังหวัดชลบุรี

$\bar{x}$  = 65.80

SD. = 8.80

เป้าหมายร้อยละ 90



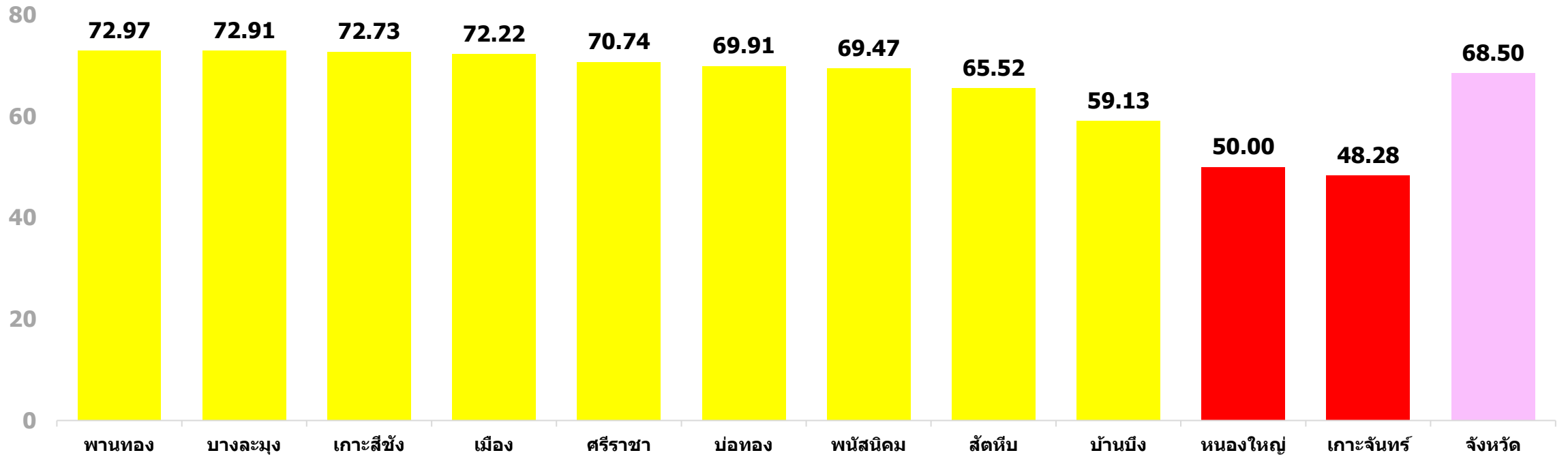
เขียว  $\bar{x} + 1SD. > 74.60$



เหลือง  $\bar{x} \pm 1SD. = 57.00-74.60$



แดง  $\bar{x} - 1SD. < 57.00$





## ติดตามพัฒนาการส่งสัยล่าช้า จังหวัดปราจีนบุรี

$\bar{X}$  = 71.30

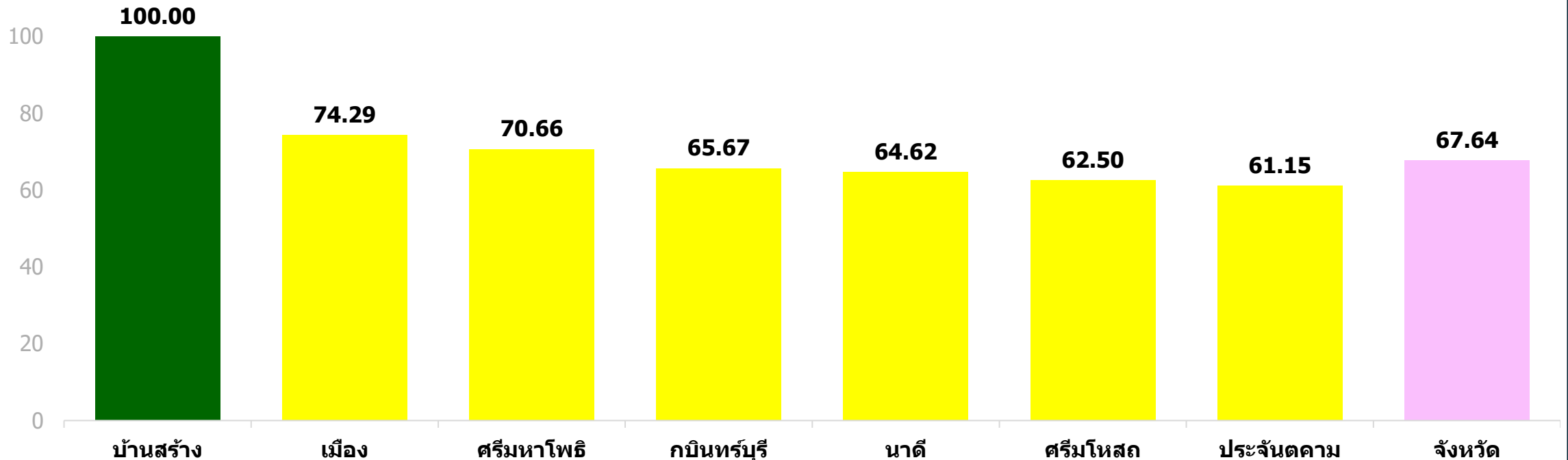
SD. = 12.50

เป้าหมายร้อยละ 90

เขียว  $\bar{X} + 1SD. > 83.80$

เหลือง  $\bar{X} \pm 1SD. = 58.80 - 83.80$

แดง  $\bar{X} - 1SD. < 58.80$



หมายเหตุ : เป้าหมาย 14 คน  
ผลงาน 14 คน



## ติดตามพัฒนาการส่งสัยล่าช้า จังหวัดตราด

$\bar{X}$  = 60.90

SD. = 11.00

เป้าหมายร้อยละ 90



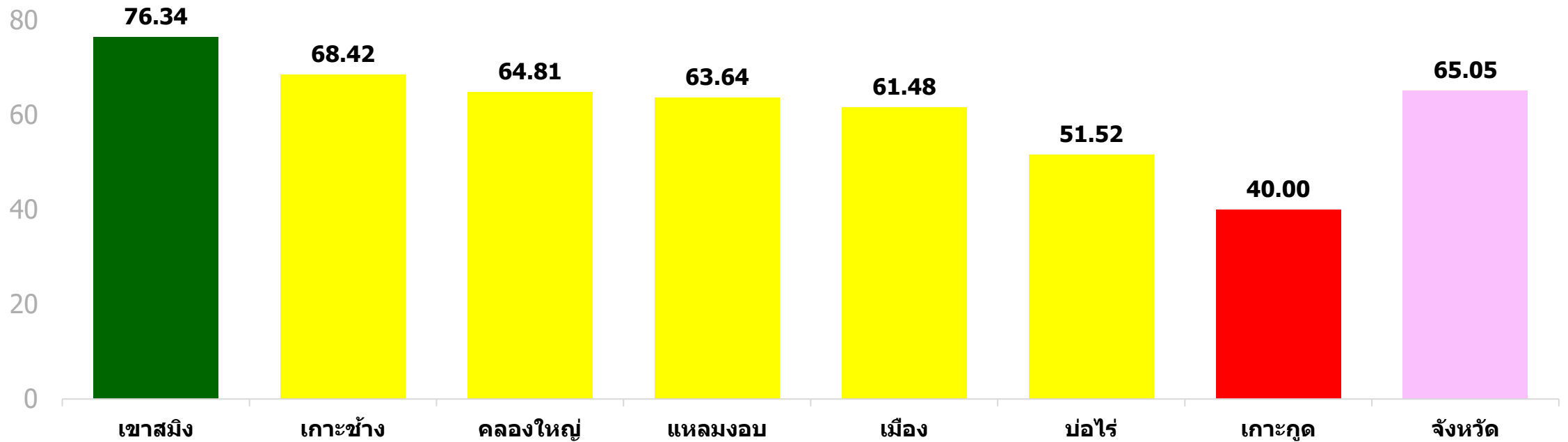
เขียว  $\bar{X} + 1SD. > 71.90$



เหลือง  $\bar{X} \pm 1SD. = 49.90-71.90$



แดง  $\bar{X} - 1SD. < 49.90$



## ติดตามข้อมูลย้อนหลัง



<https://hpc6.anamai.moph.go.th/th/c-it>

