

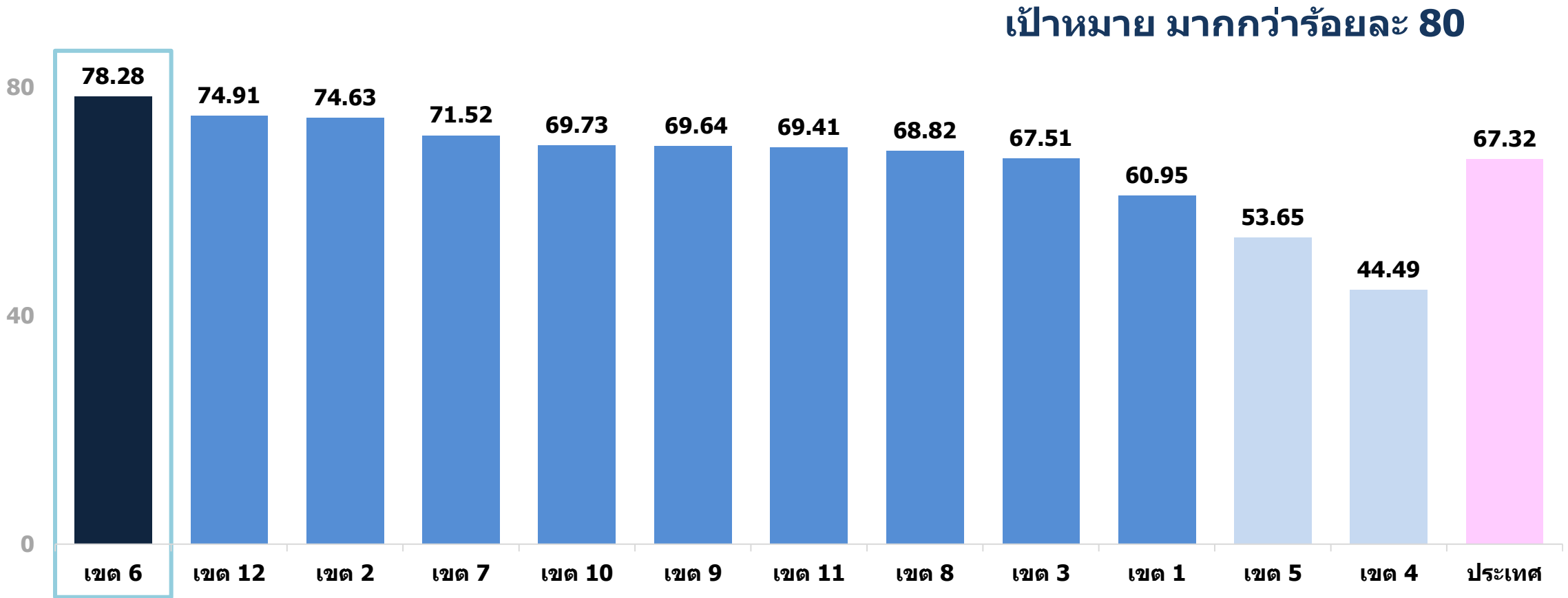
การจ่ายยาน้ำเสริมธาตุเหล็ก และภาวะซีดในเด็กปฐมวัย



เขตสุขภาพที่ 6



การถ่ายยาน้ำเสริมธาตุเหล็ก รายเขตสุขภาพ



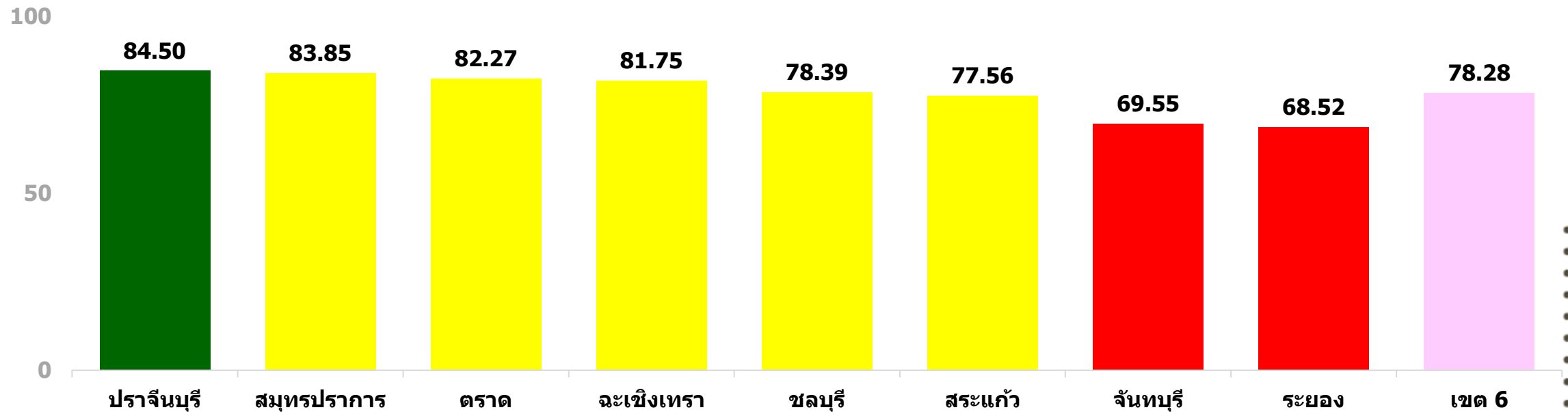
การถ่ายยาน้ำเสริมธาตุเหล็ก เขตสุขภาพที่ 6

$\bar{X} = 78.30$

SD. = 5.81

เขียว $\bar{X} + 1SD. > 84.10$ เหลือง $\bar{X} \pm 1SD. = 72.49 - 84.10$ แดง $\bar{X} - 1SD. < 72.49$

เป้าหมาย มากกว่าร้อยละ 80



การจ่ายยาต้านเสริมธาตุเหล็ก จังหวัดปราจีนบุรี

\bar{X} = 86.29

SD. = 7.09



เขียว $\bar{X} + 1SD. > 93.38$

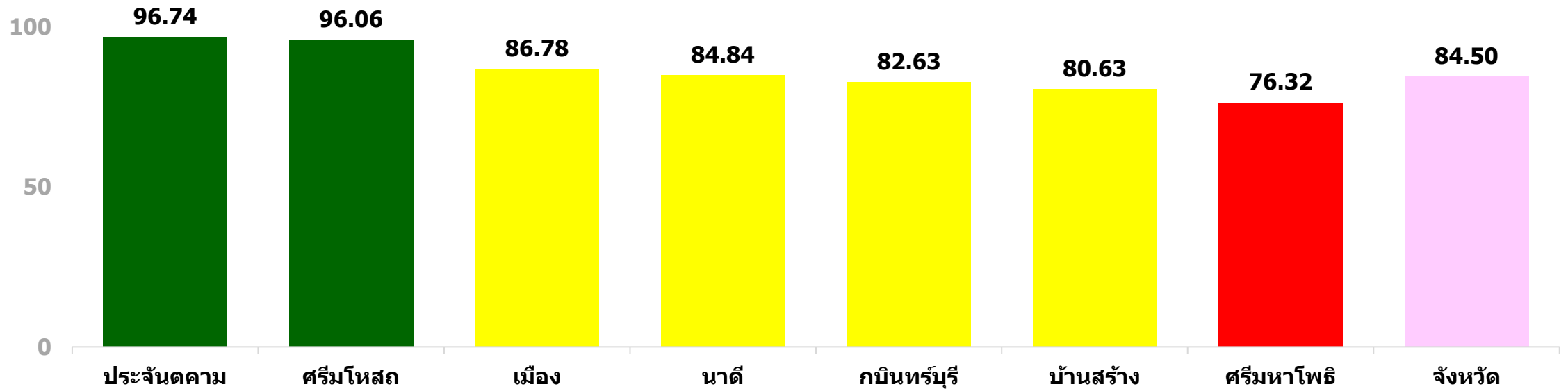


เหลือง $\bar{X} \pm 1SD. = 79.20 - 93.38$



แดง $\bar{X} - 1SD. < 79.20$

เป้าหมาย มากกว่า ร้อยละ 80



การจ่ายยาต้านเสริมธาตุเหล็ก จังหวัดสมุทรปราการ

$\bar{X} = 81.73$

SD. = 7.88



เขียว $\bar{X} + 1SD. > 89.61$

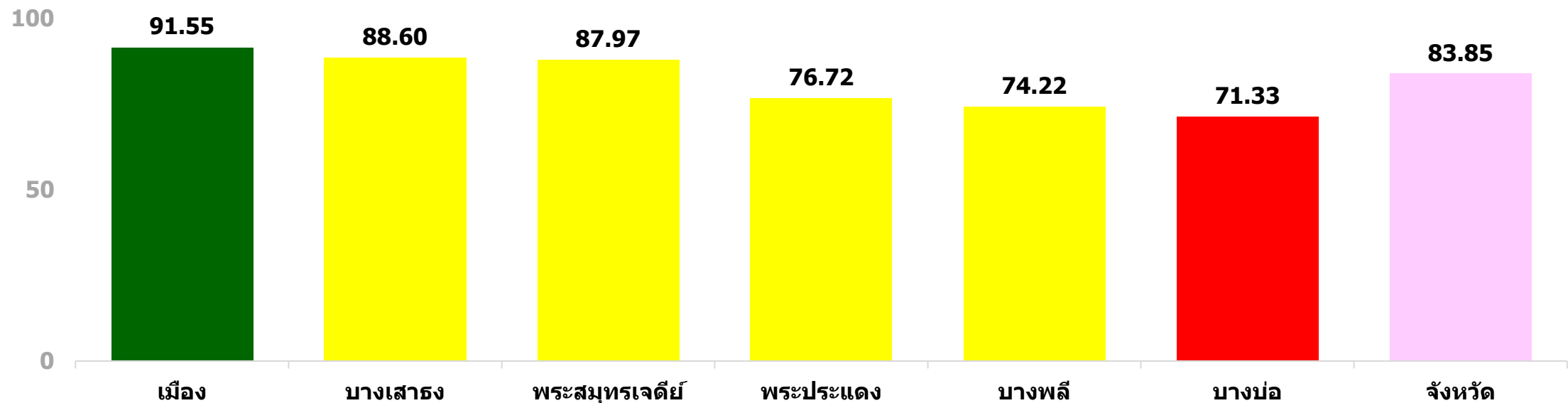


เหลือง $\bar{X} \pm 1SD. = 73.86 - 89.61$



แดง $\bar{X} - 1SD. < 73.86$

เป้าหมาย มากกว่าร้อยละ 80



การจ่ายยาน้ำเสริมธาตุเหล็ก จังหวัดตราด

$\bar{X} = 82.61$

SD. = 13.91



เขียว $\bar{X} + 1SD. > 96.52$

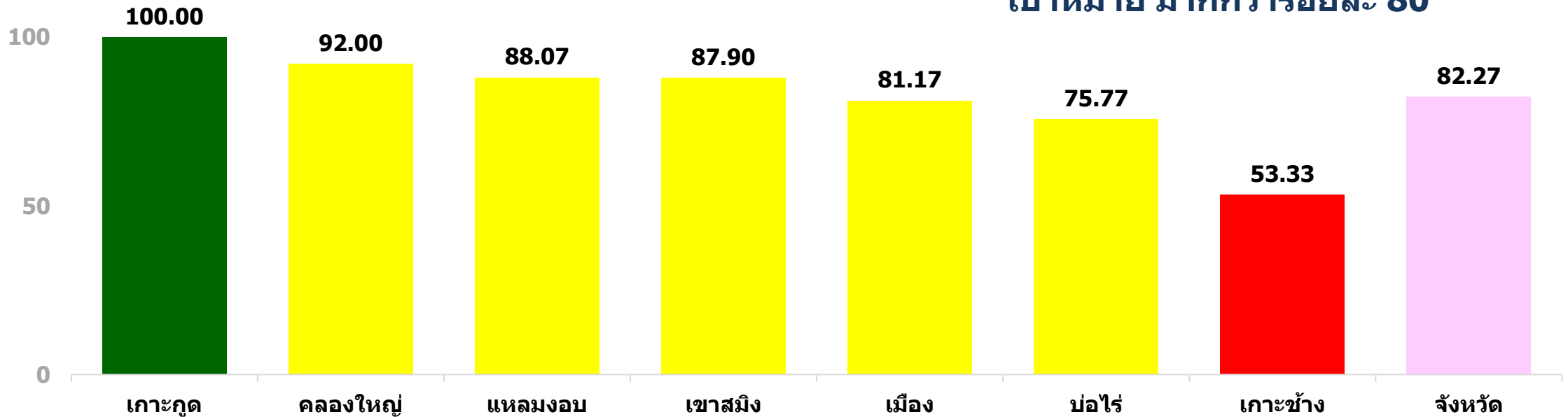


เหลือง $\bar{X} \pm 1SD. = 68.69 - 96.52$



แดง $\bar{X} - 1SD. < 68.69$

เป้าหมาย มากกว่าร้อยละ 80



หมายเหตุ : เป้าหมาย 32 คน

ผลงาน 32 คน



การจ่ายยาต้านเสริมธาตุเหล็ก จังหวัดฉะเชิงเทรา

$\bar{X} = 82.87$

SD. = 19.36



เขียว $\bar{X} + 1SD. > 100.00$

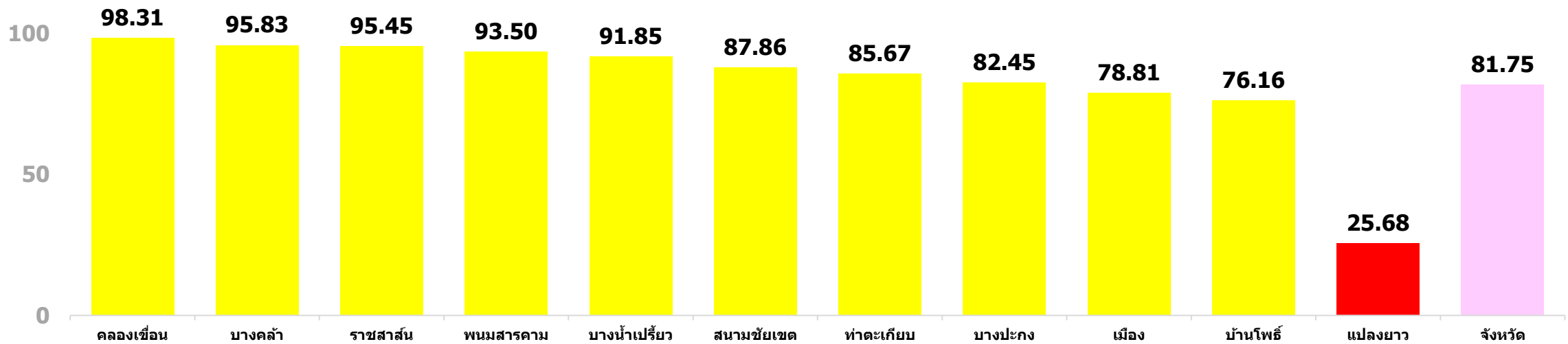


เหลือง $\bar{X} \pm 1SD. = 63.51 - 100.00$



แดง $\bar{X} - 1SD. < 63.51$

เป้าหมาย มากกว่าร้อยละ 80



หมายเหตุ : เป้าหมาย 59 คน

ผลงาน 58 คน

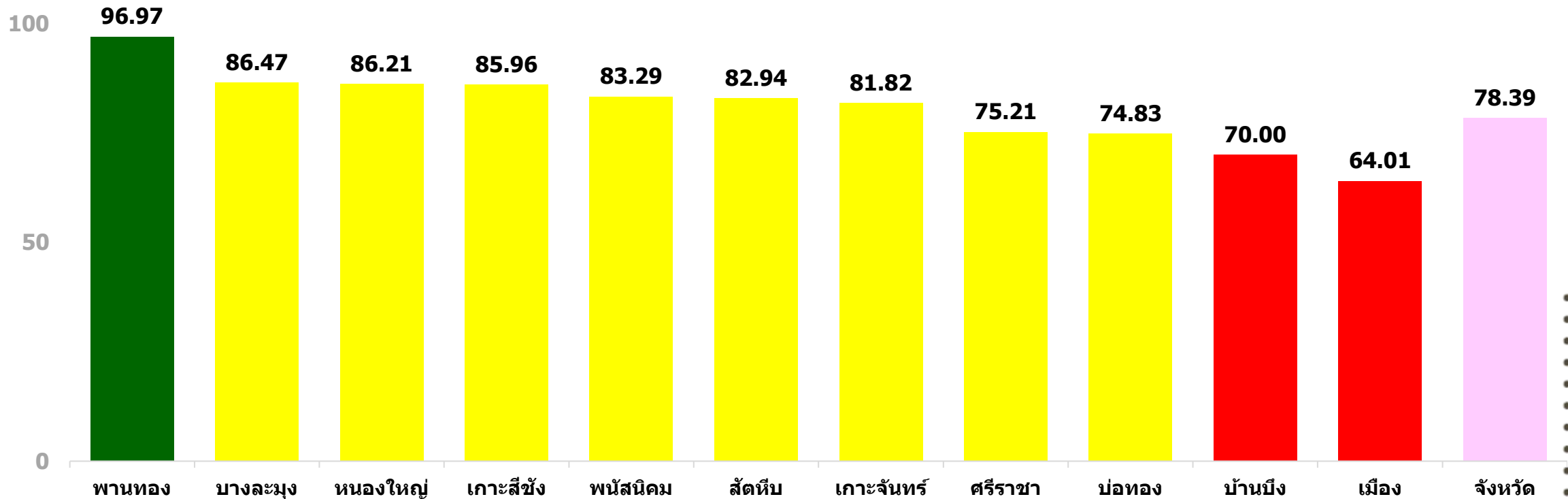


การจ่ายยาต้านเสริมธาตุเหล็ก จังหวัดชลบุรี

\bar{X} = 80.70 SD. = 8.67

เขียว $\bar{X} + 1SD. > 89.37$ เหลือง $\bar{X} \pm 1SD. = 72.03 - 89.37$ แดง $\bar{X} - 1SD. < 72.03$

เป้าหมาย มากกว่าร้อยละ 80



การจ่ายยาต้านเสริมธาตุเหล็ก จังหวัดสระแก้ว

$\bar{X} = 81.15$

SD. = 16.71



เขียว $\bar{X} + 1SD. > 97.86$

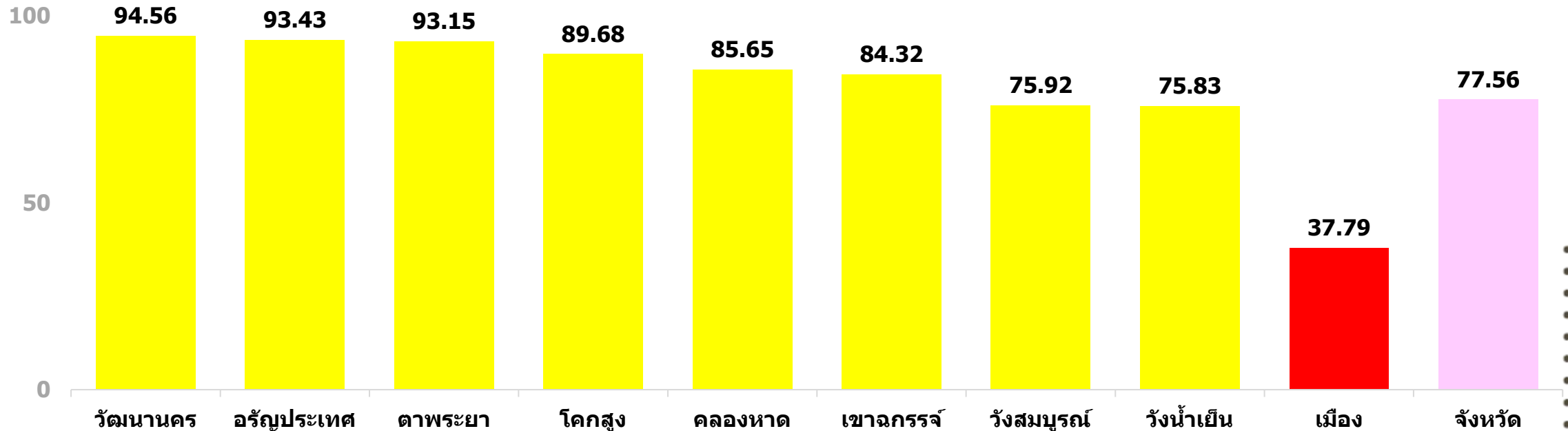


เหลือง $\bar{X} \pm 1SD. = 64.44 - 97.86$



แดง $\bar{X} - 1SD. < 64.44$

เป้าหมาย มากกว่าร้อยละ 80



การจ่ายยาต้านเสริมธาตุเหล็ก จังหวัดจันทบุรี

$\bar{X} = 72.24$

SD. = 8.62



เขียว $\bar{X} + 1SD. > 80.86$

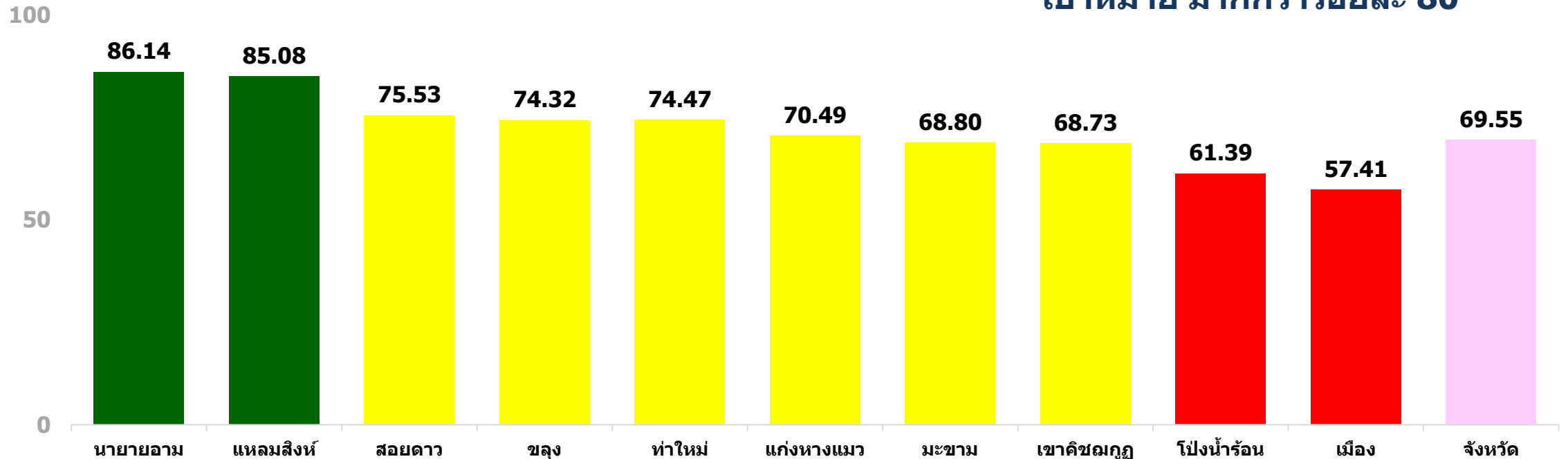


เหลือง $\bar{X} \pm 1SD. = 63.62 - 80.86$



แดง $\bar{X} - 1SD. < 63.62$

เป้าหมาย มากกว่าร้อยละ 80



การจ่ายยาน้ำเสริมธาตุเหล็ก จังหวัดระยอง

\bar{X} = 68.09

SD. = 14.60



เขียว $\bar{X} + 1SD. > 82.69$



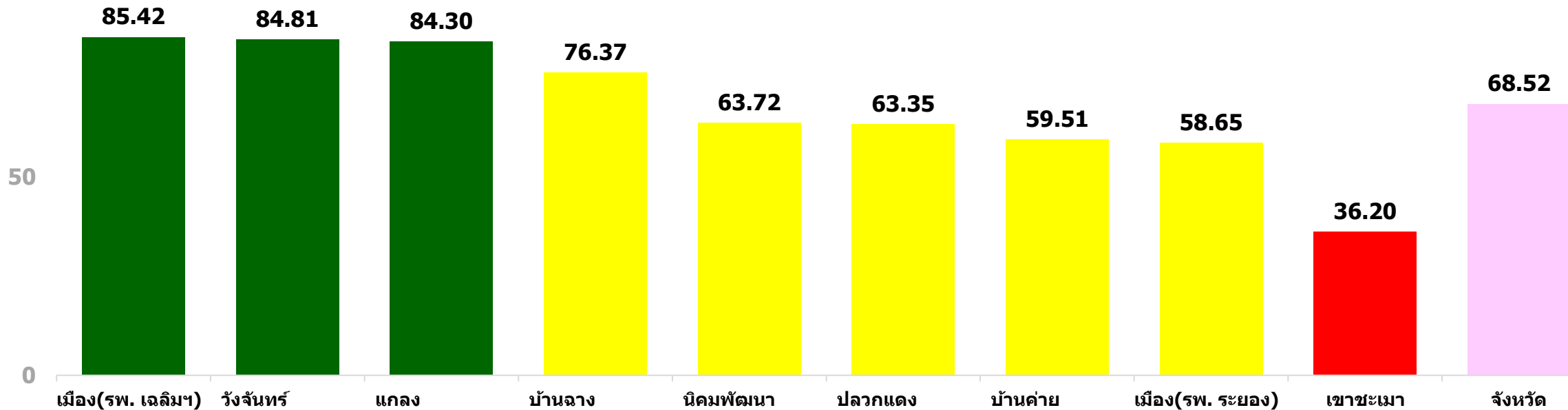
เหลือง $\bar{X} \pm 1SD. = 53.48 - 82.69$



แดง $\bar{X} - 1SD. < 53.48$

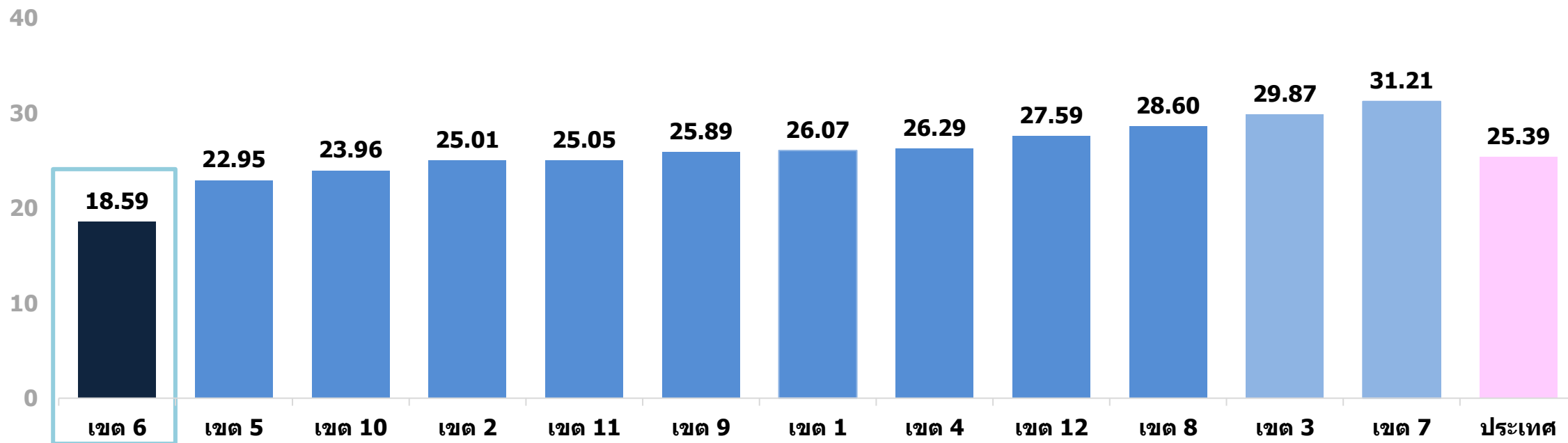
เป้าหมาย มากกว่าร้อยละ 80

100

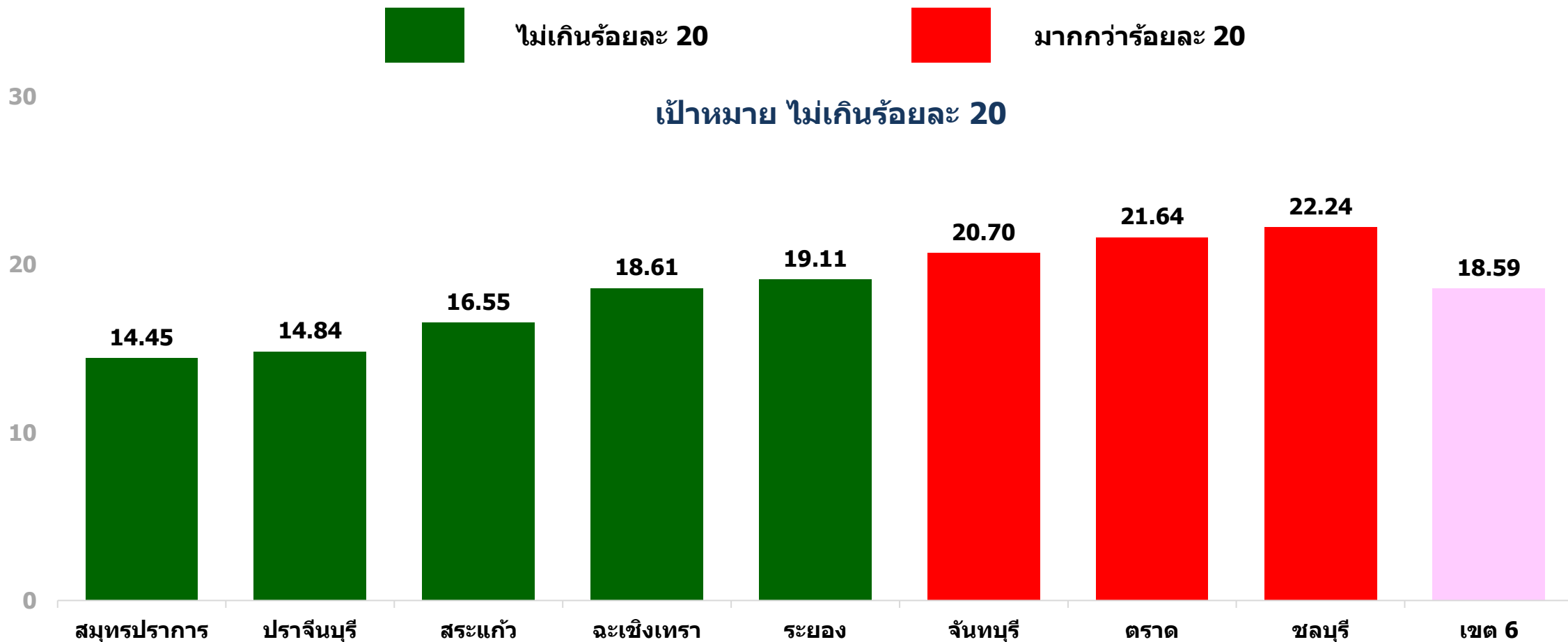


เด็กอายุ 6 – 12 เดือน มีภาวะโลหิตจาง รายเขตสุขภาพ

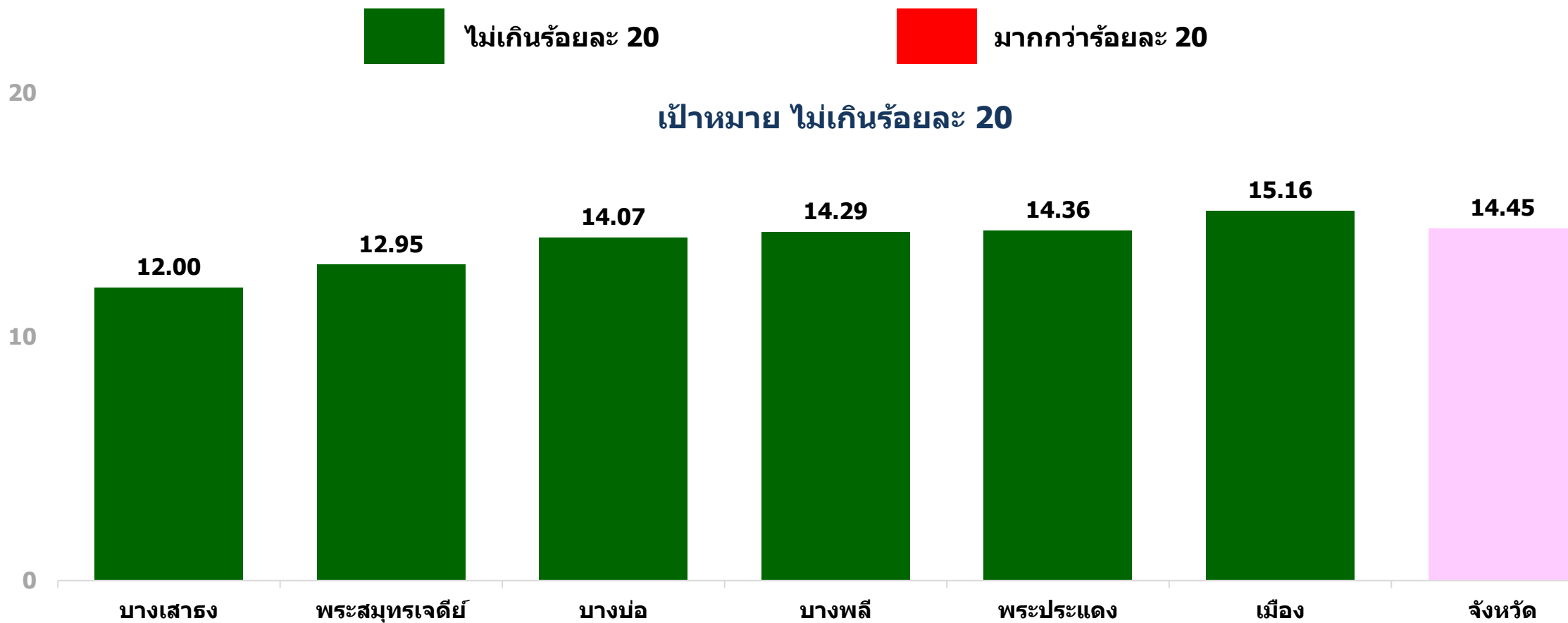
เป้าหมาย ไม่เกินร้อยละ 20



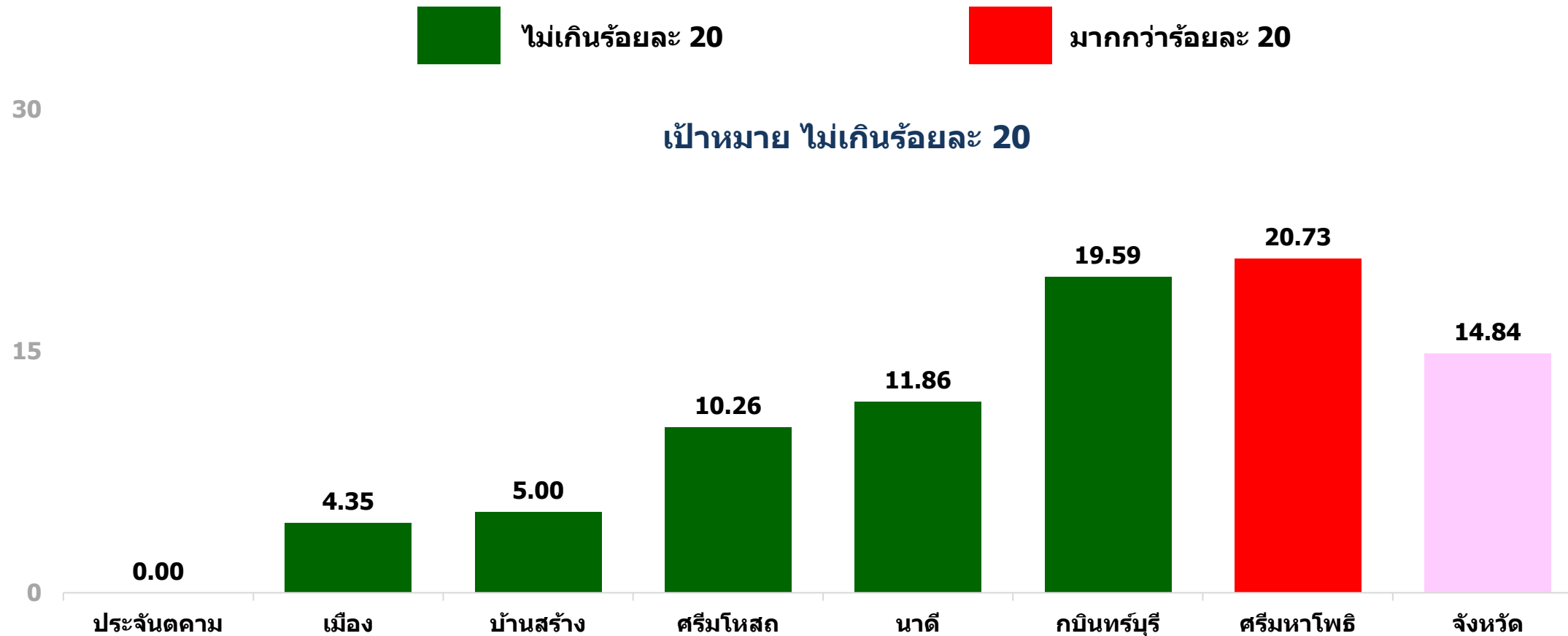
เด็กอายุ 6 – 12 เดือน มีภาวะโลหิตจาง เขตสุขภาพที่ 6



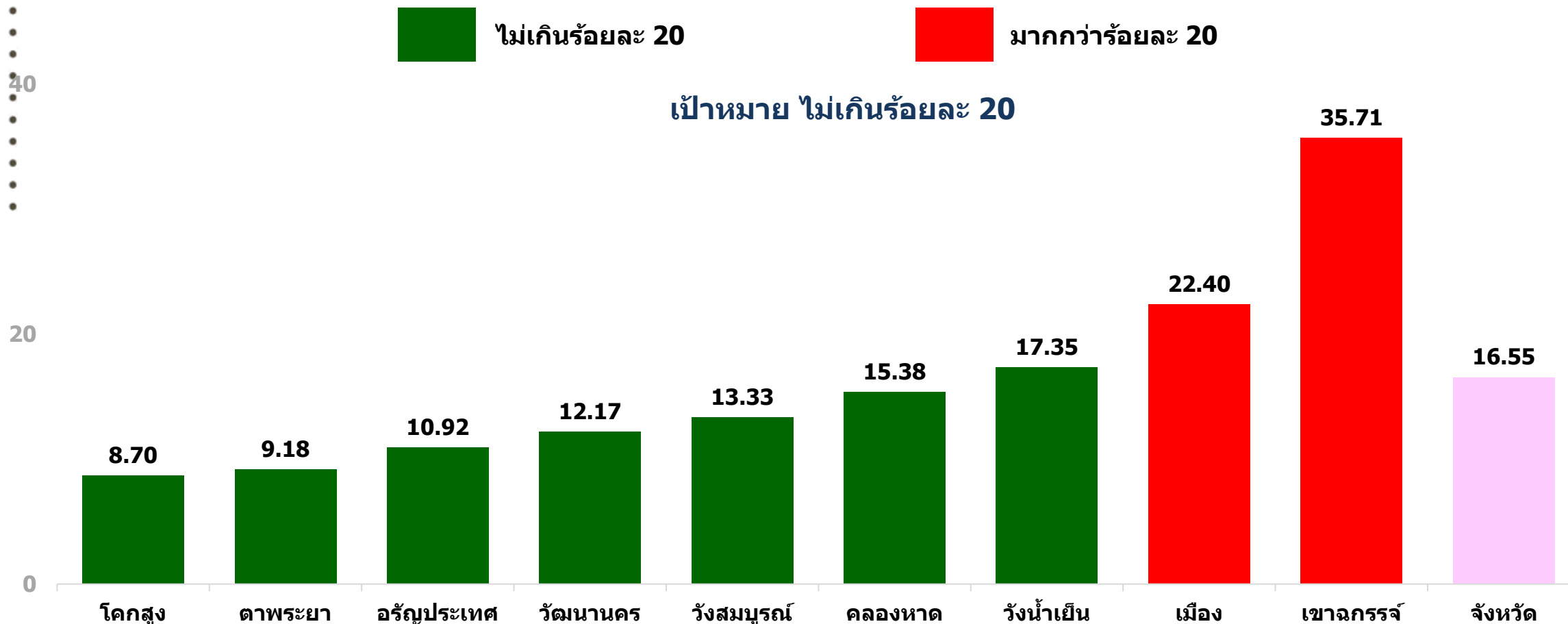
เด็กอายุ 6 – 12 เดือน มีภาวะโลหิตจาง จังหวัดสมุทรปราการ



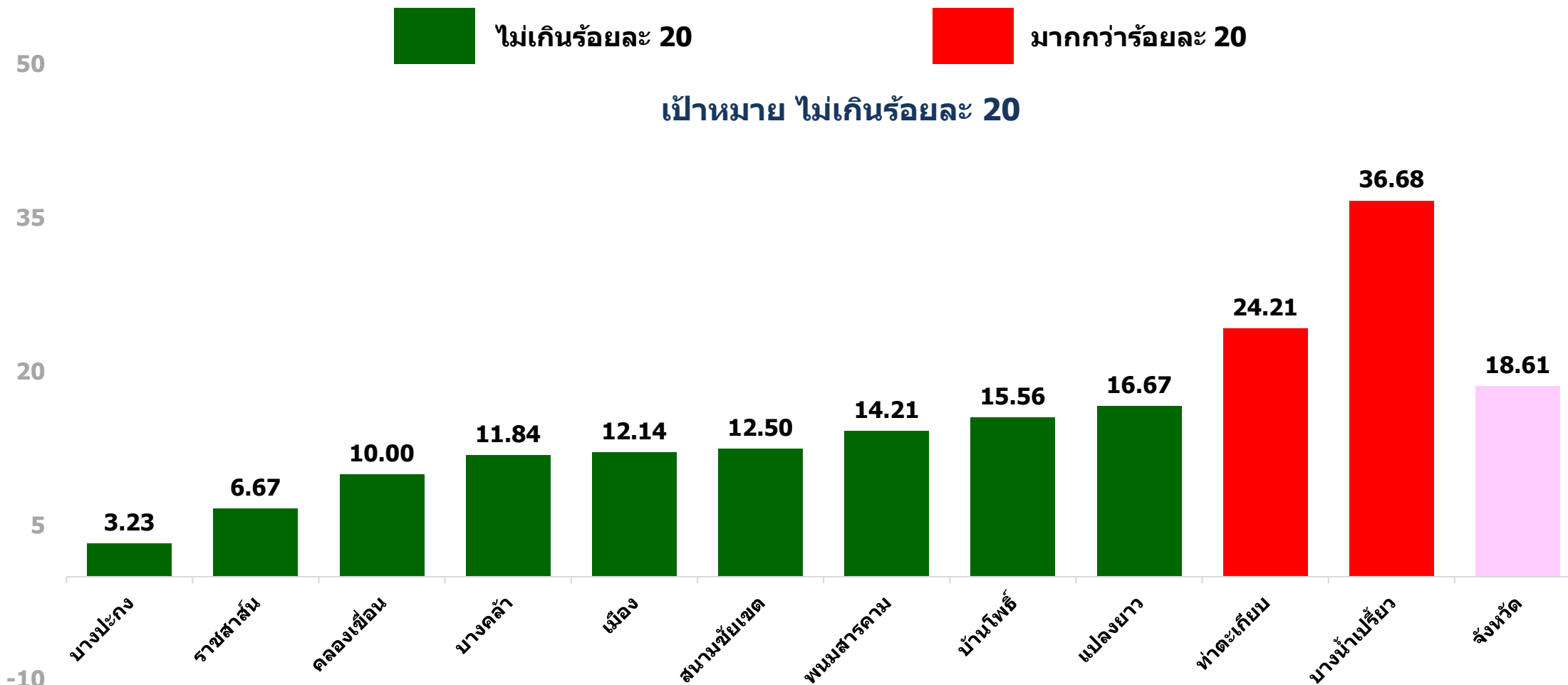
เด็กอายุ 6 – 12 เดือน มีภาวะโลหิตจาง จังหวัดปราจีนบุรี



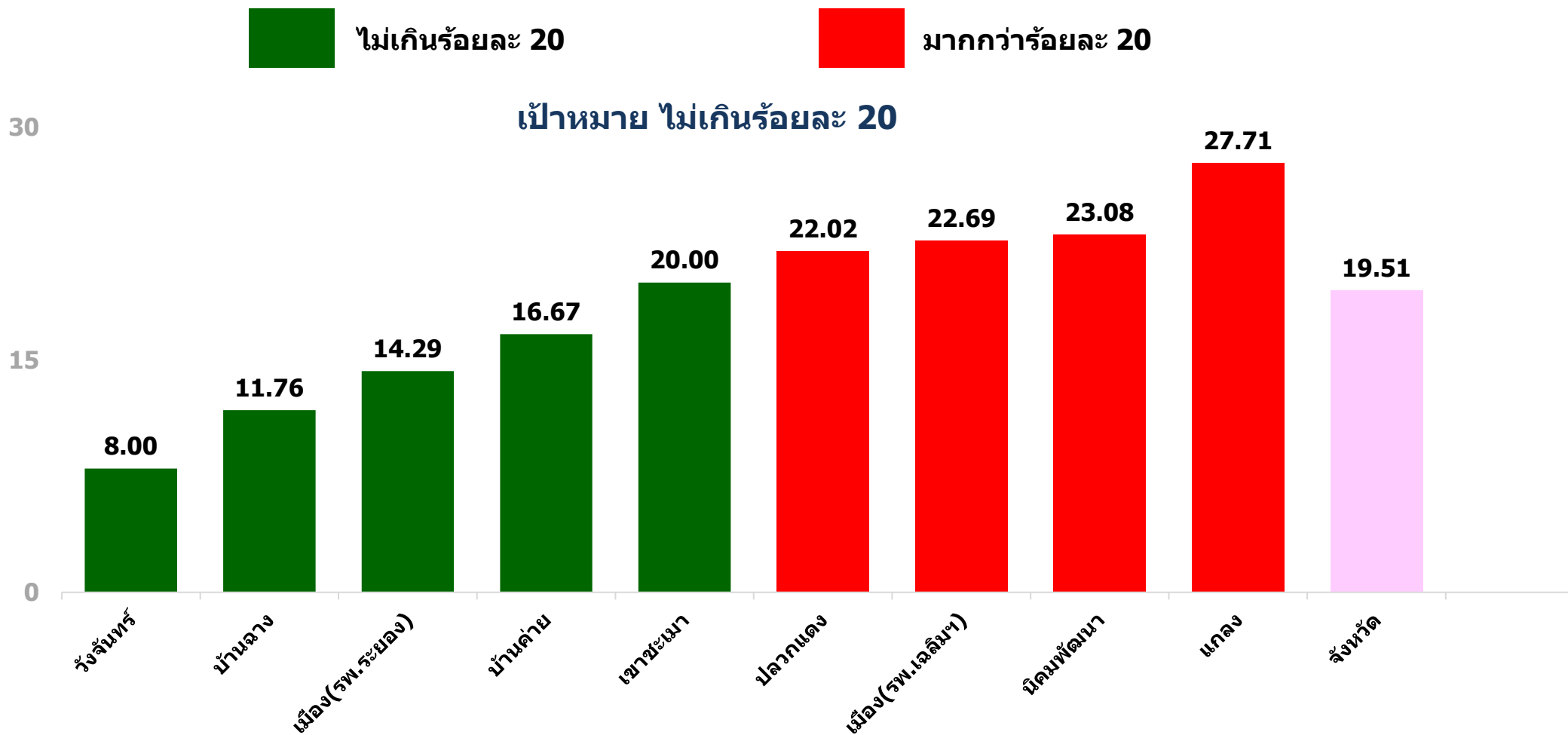
เด็กอายุ 6 – 12 เดือน มีภาวะโลหิตจาง จังหวัดสระแก้ว



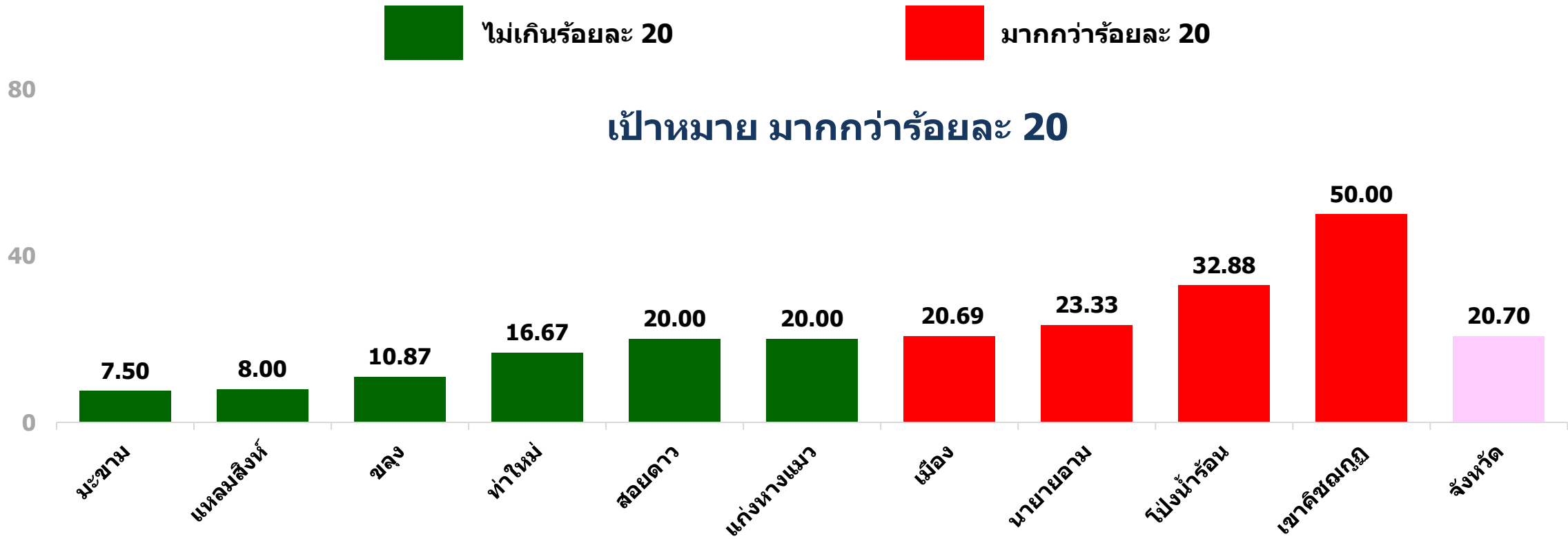
เด็กอายุ 6 – 12 เดือน มีภาวะโลหิตจาง จังหวัดฉะเชิงเทรา



เด็กอายุ 6 – 12 เดือน มีภาวะโลหิตจาง จังหวัดระยอง



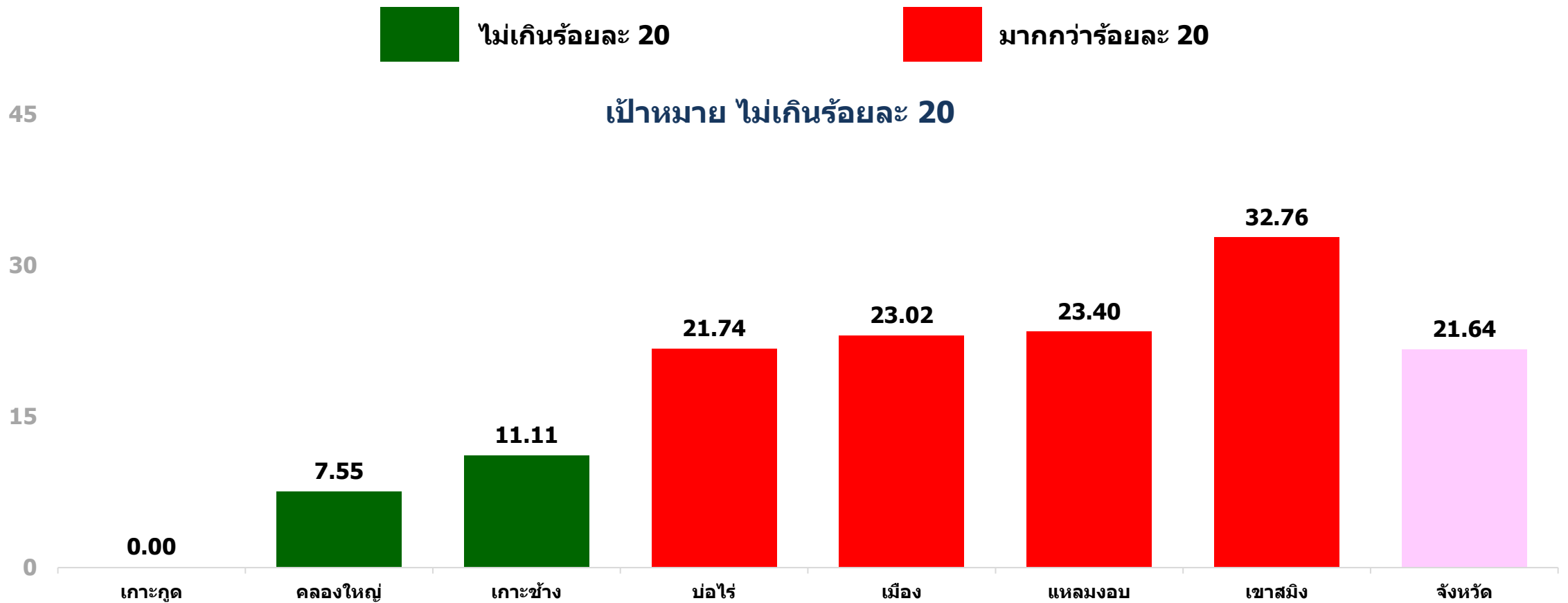
เด็กอายุ 6 – 12 เดือน มีภาวะโลหิตจาง จังหวัดจันทบุรี



หมายเหตุ : เป้าหมาย 24 คน
ผลงาน 12 คน



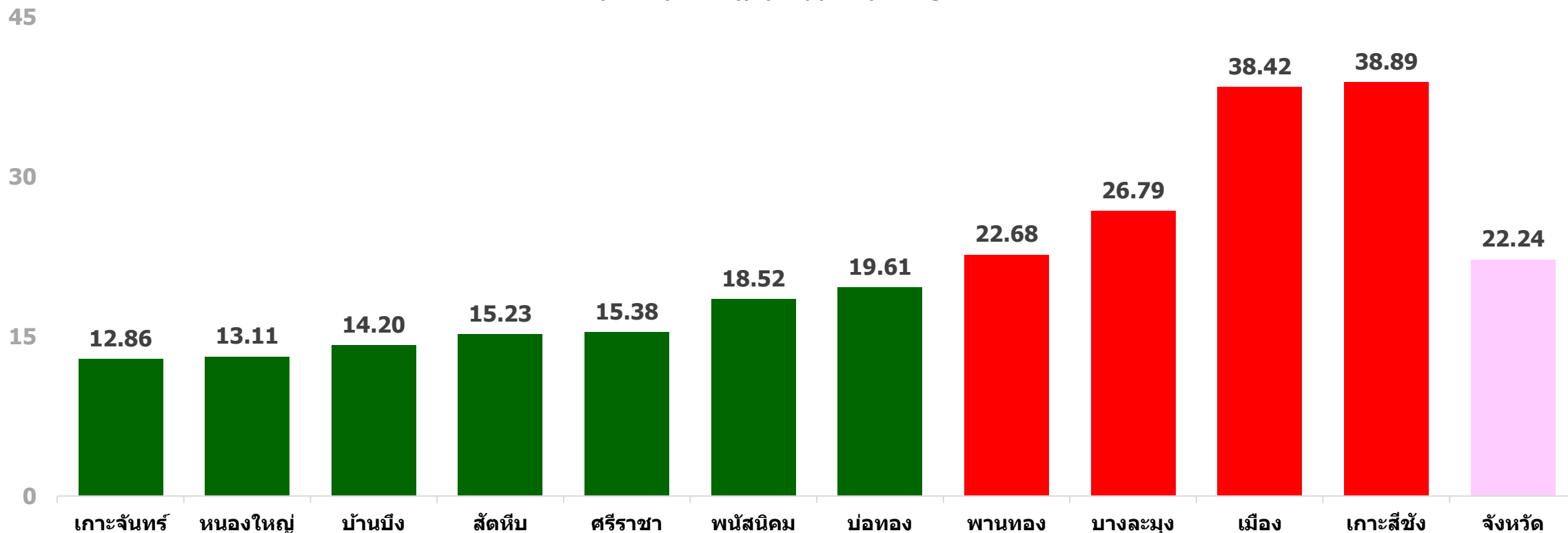
เด็กอายุ 6 – 12 เดือน มีภาวะโลหิตจาง จังหวัดตราด



เด็กอายุ 6 – 12 เดือน มีภาวะโลหิตจาง จังหวัดชลบุรี

■ ไม่เกินร้อยละ 20 ■ มากกว่าร้อยละ 20

เป้าหมาย ไม่เกินร้อยละ 20



ติดตามข้อมูลย้อนหลัง



<https://hpc6.anamai.moph.go.th/th/c-it>

