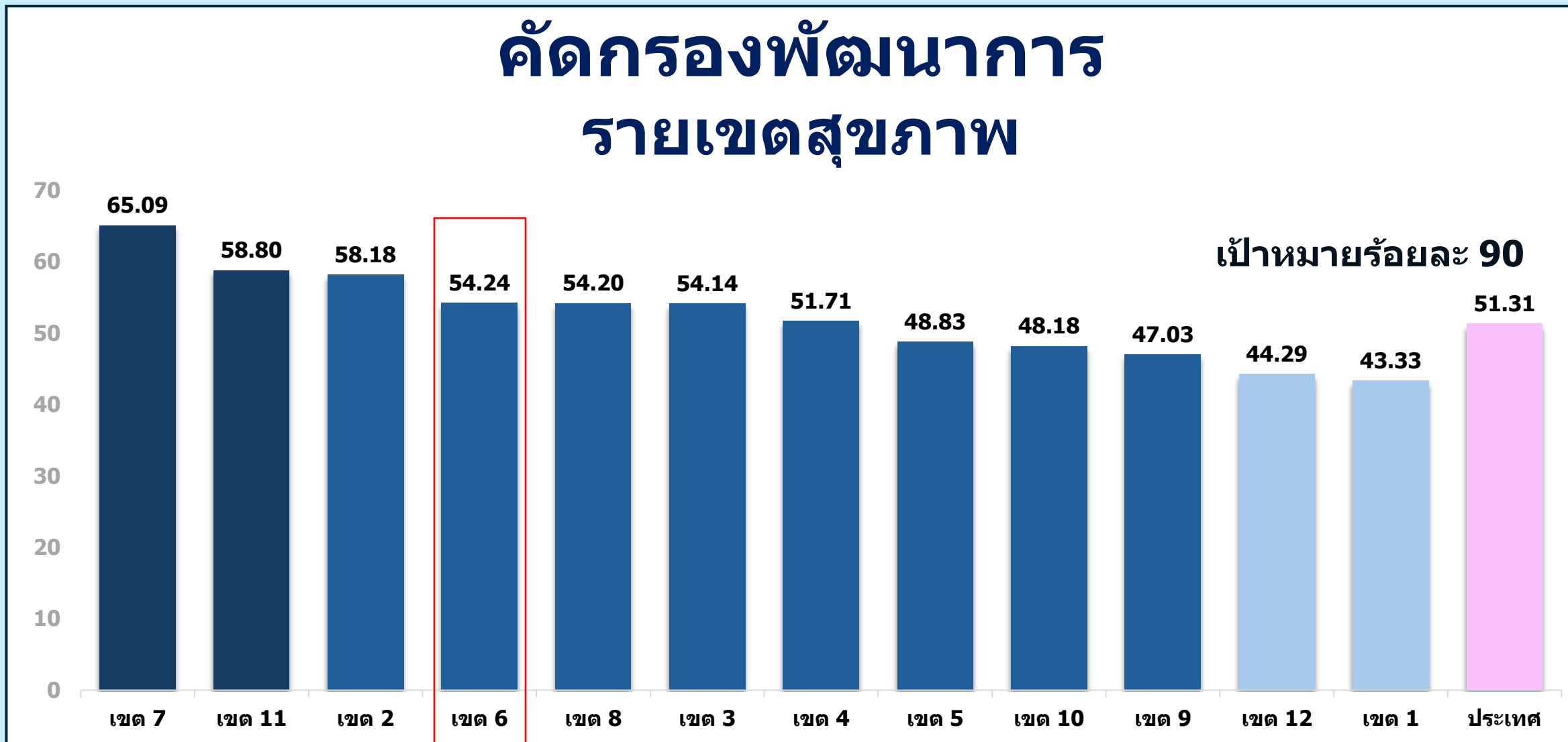


คัดกรองพัฒนาการ พัฒนาการสงสัยล่าช้า ติดตามพัฒนาการสงสัยล่าช้า

เขตสุขภาพที่ 6

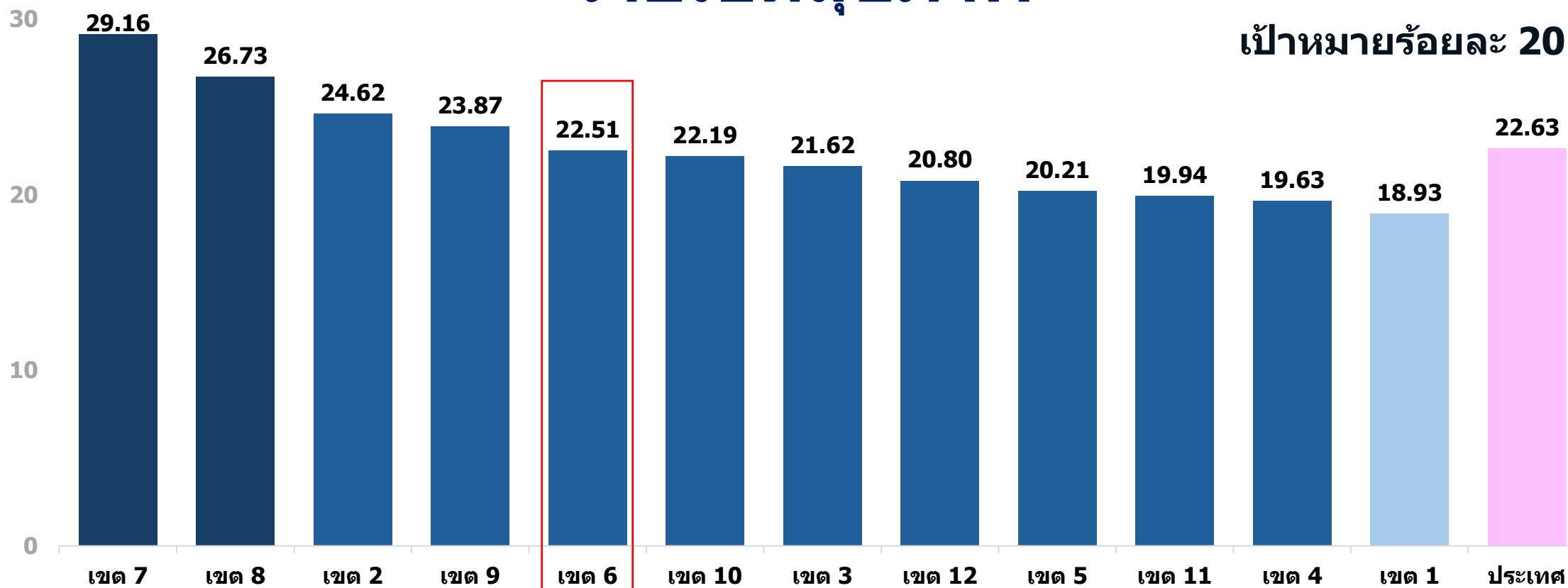


คัดกรองพัฒนาการ รายเขตสุขภาพ

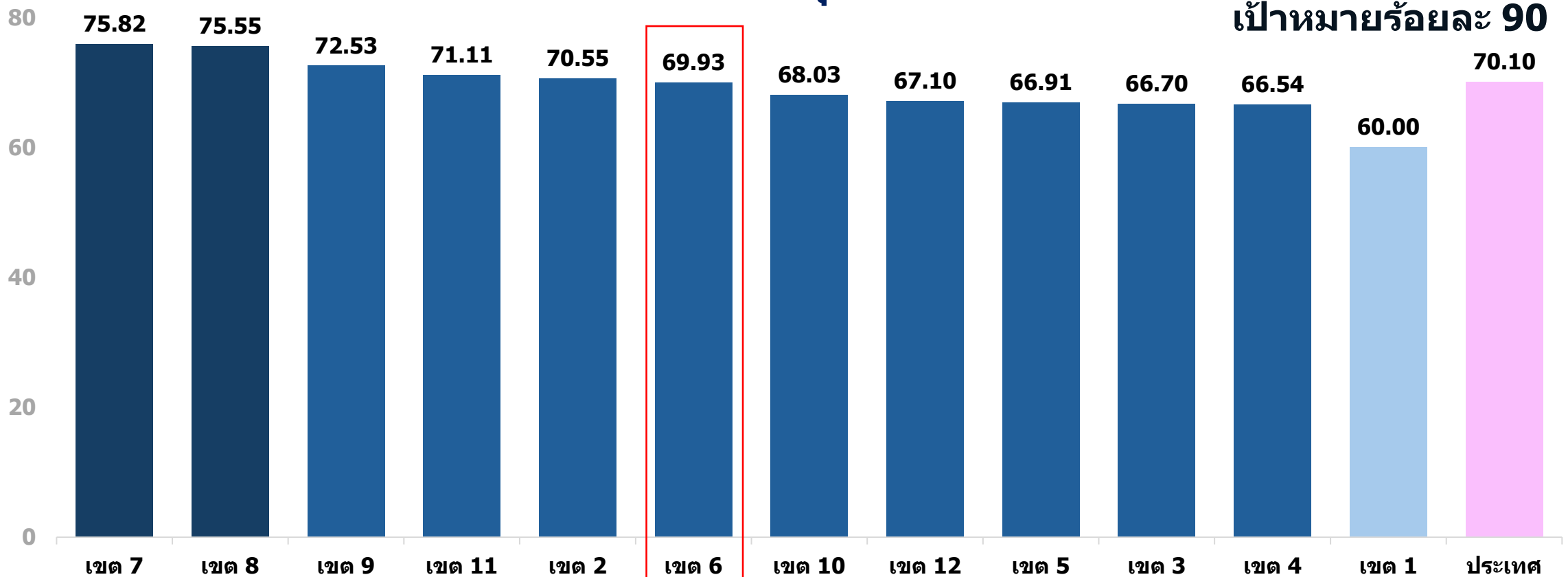


ที่มา : HDC กระทรวงสาธารณสุข ข้อมูล ณ วันที่ 12 กุมภาพันธ์ 2567

พัฒนาการส่งสัยล่าช้า รายเขตสุขภาพ



ติดตามพัฒนาการส่งสัยล่าช้า รายเขตสุขภาพ



คัดกรองพัฒนาการ เขตสุขภาพที่ 6



ที่มา : HDC กระทรวงสาธารณสุข ข้อมูล ณ วันที่ 12 กุมภาพันธ์ 2567

หมายเหตุ : เป้าหมายคัดกรอง เดือนต.ค. 66 – ก.พ.67

คัดกรองพัฒนาการ เขตสุขภาพที่ 6

\bar{X} = 55.20

SD. =13.10

เป้าหมายร้อยละ 90



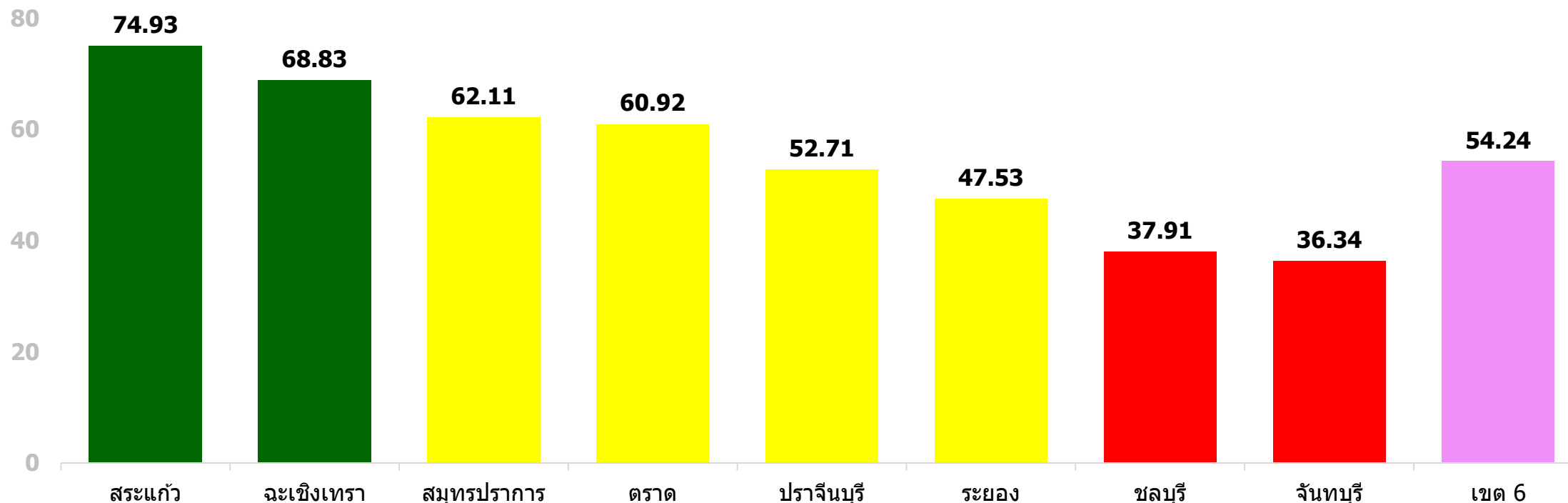
เขียว $\bar{X} + 1SD. > 68.30$



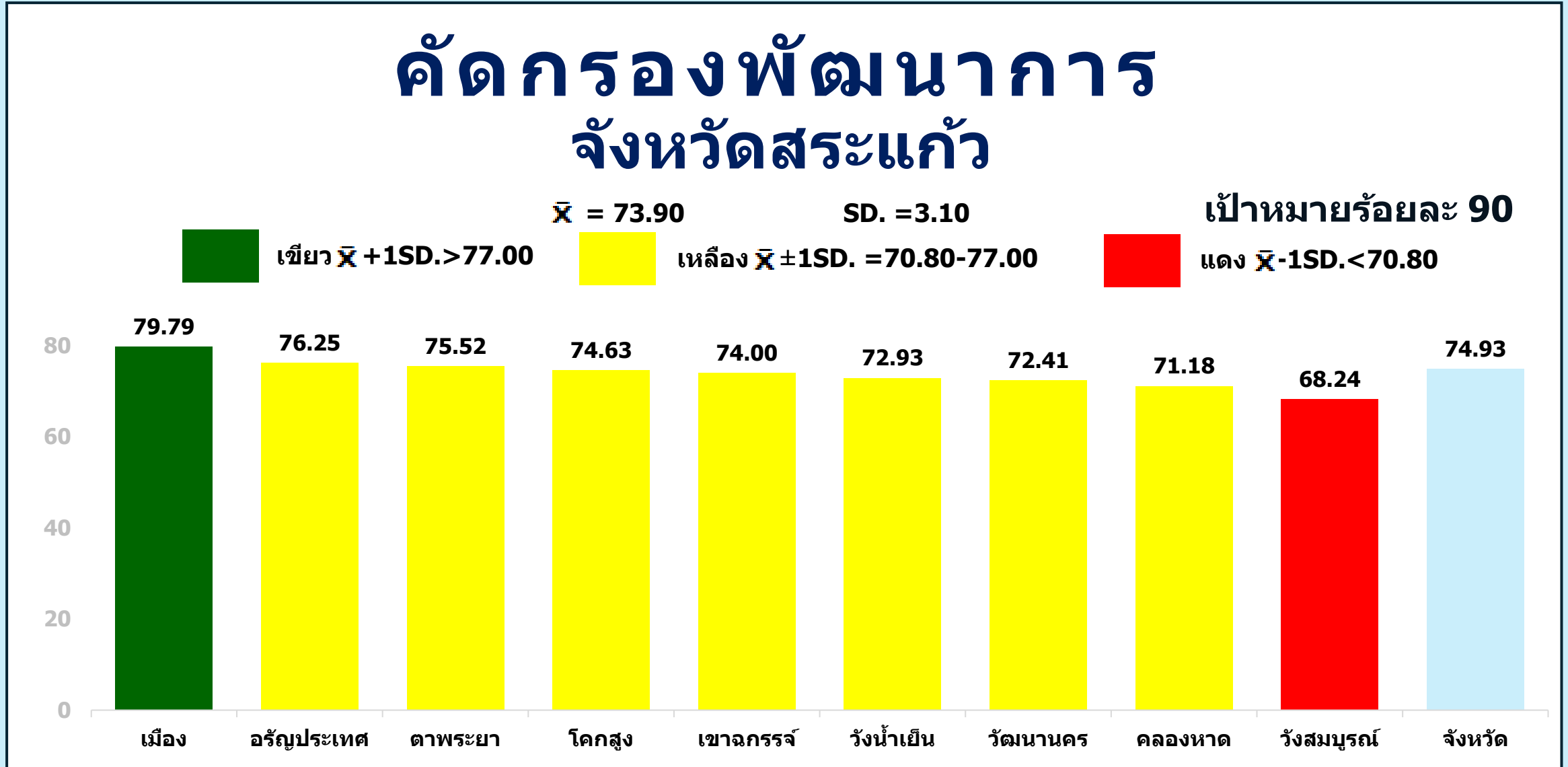
เหลือง $\bar{X} \pm 1SD. = 42.10-68.30$



แดง $\bar{X} - 1SD. < 42.10$



คัดกรองพัฒนาการ จังหวัดสระแก้ว



คัดกรองพัฒนาการ จังหวัดฉะเชิงเทรา

\bar{X} = 67.40

SD. = 9.00

เป้าหมายร้อยละ 90



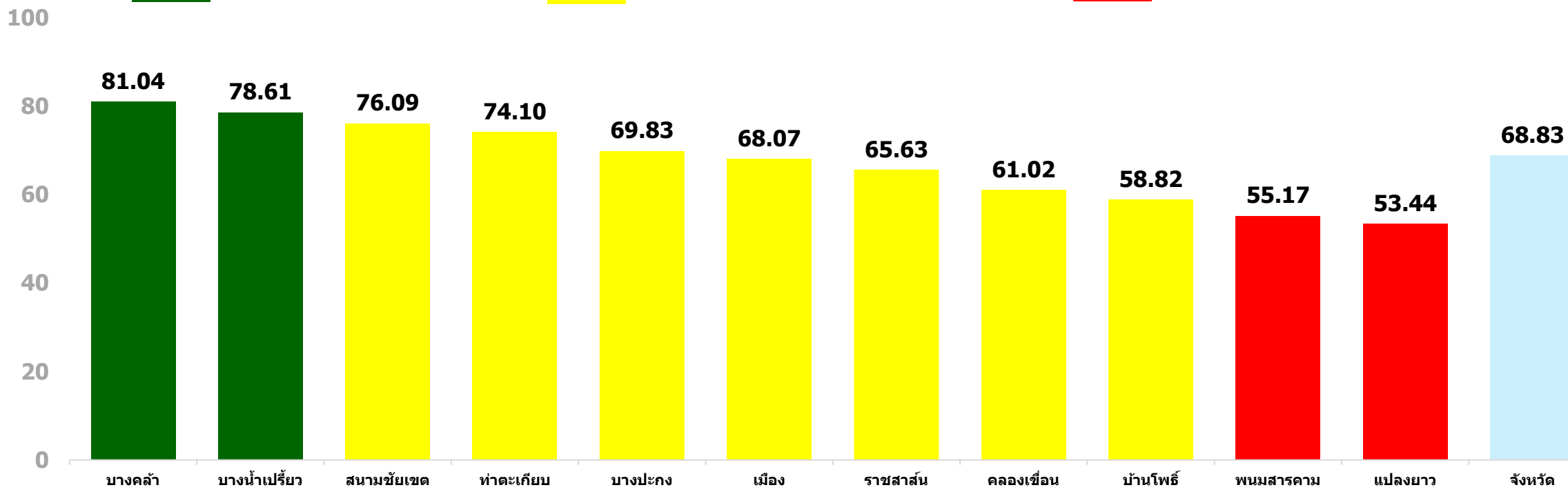
เขียว $\bar{X} + 1SD. > 76.40$



เหลือง $\bar{X} \pm 1SD. = 58.40 - 76.40$



แดง $\bar{X} - 1SD. < 58.40$



ที่มา : HDC กระทรวงสาธารณสุข ข้อมูล ณ วันที่ 12 กุมภาพันธ์ 2567

หมายเหตุ : เป้าหมายคัดกรอง เดือนต.ค. 66 - ก.พ.67




คัดกรองพัฒนาการ จังหวัดสมุทรปราการ


\bar{X} = 62.30

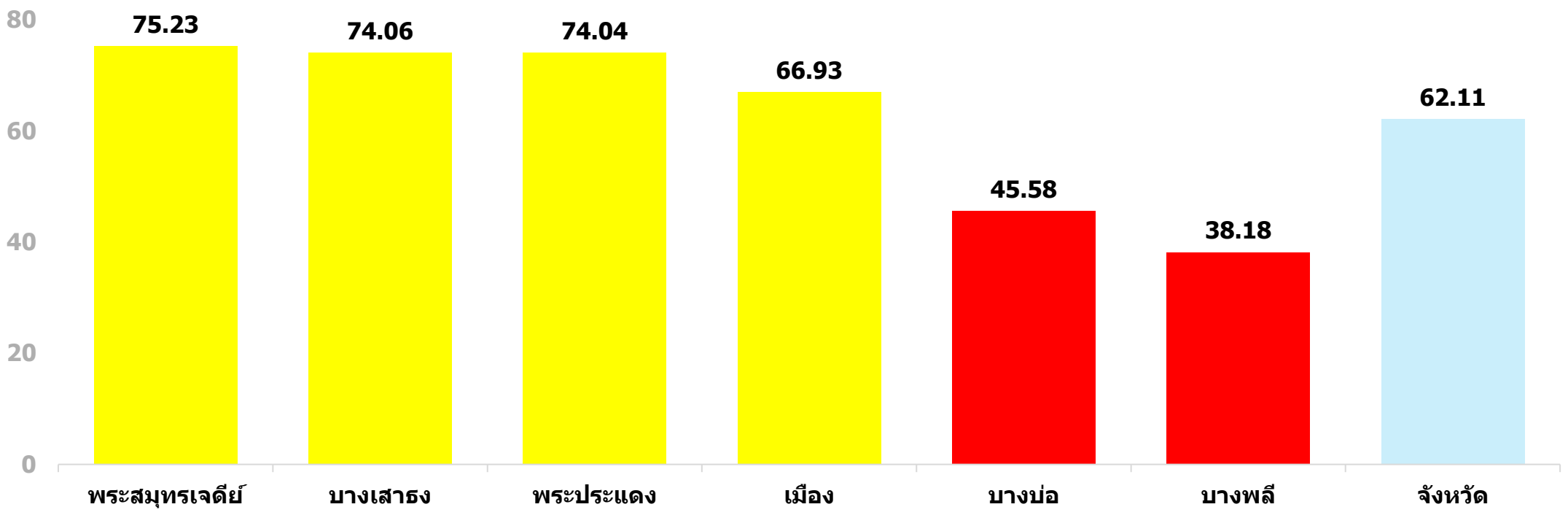
SD. =14.90

เป้าหมายร้อยละ 90

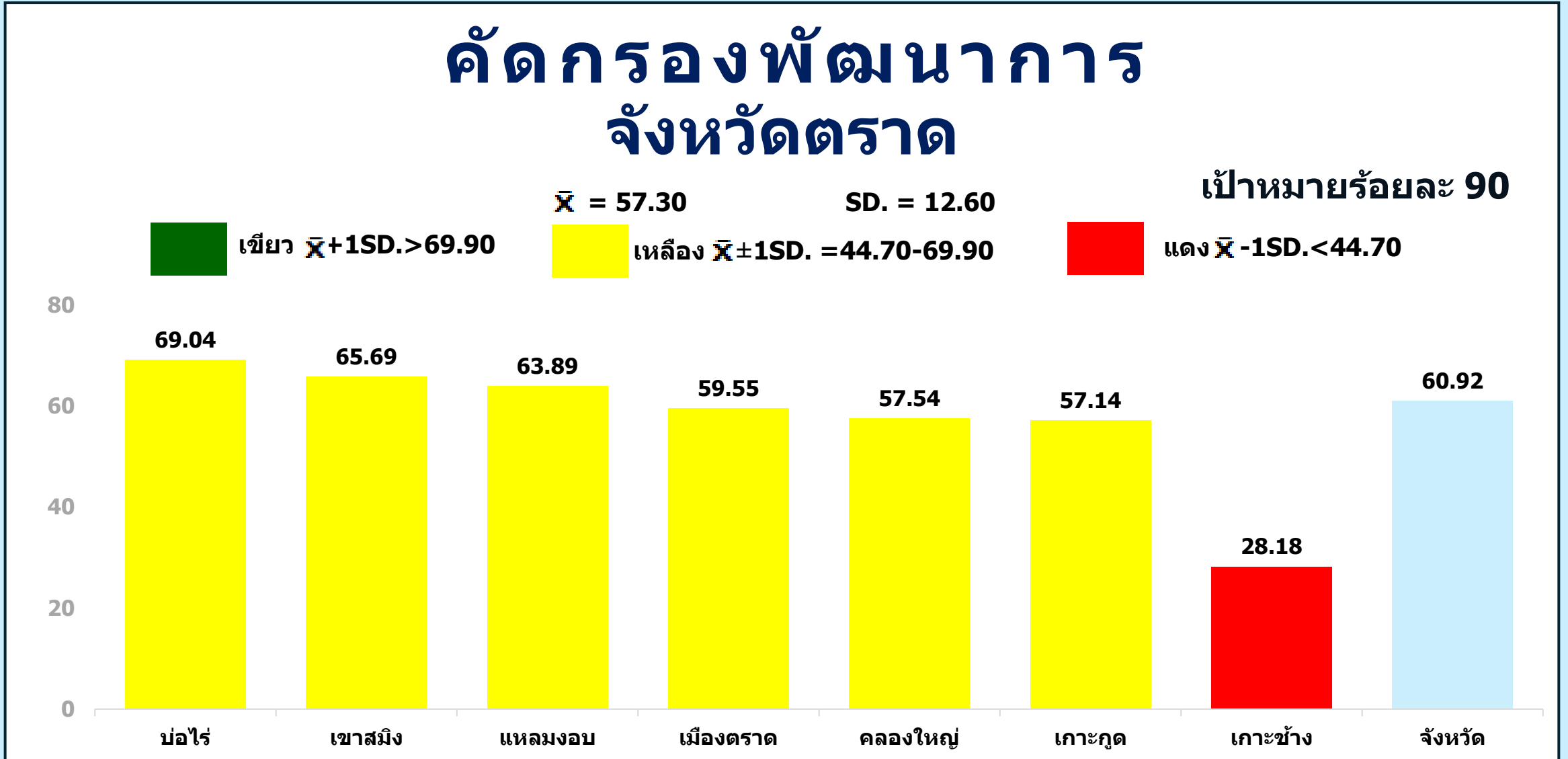
 เขียว $\bar{X} + 1SD. > 77.20$

 เหลือง $\bar{X} \pm 1SD. = 47.40 - 77.20$

 แดง $\bar{X} - 1SD. < 47.20$



คัดกรองพัฒนาการ จังหวัดตราด



ที่มา : HDC กระทรวงสาธารณสุข ข้อมูล ณ วันที่ 12 กุมภาพันธ์ 2567

หมายเหตุ : เป้าหมายคัดกรอง เดือนต.ค. 66 - ก.พ.67



คัดกรองพัฒนาการ จังหวัดปราจีนบุรี

\bar{X} = 53.60

SD. = 4.80

เป้าหมายร้อยละ 90



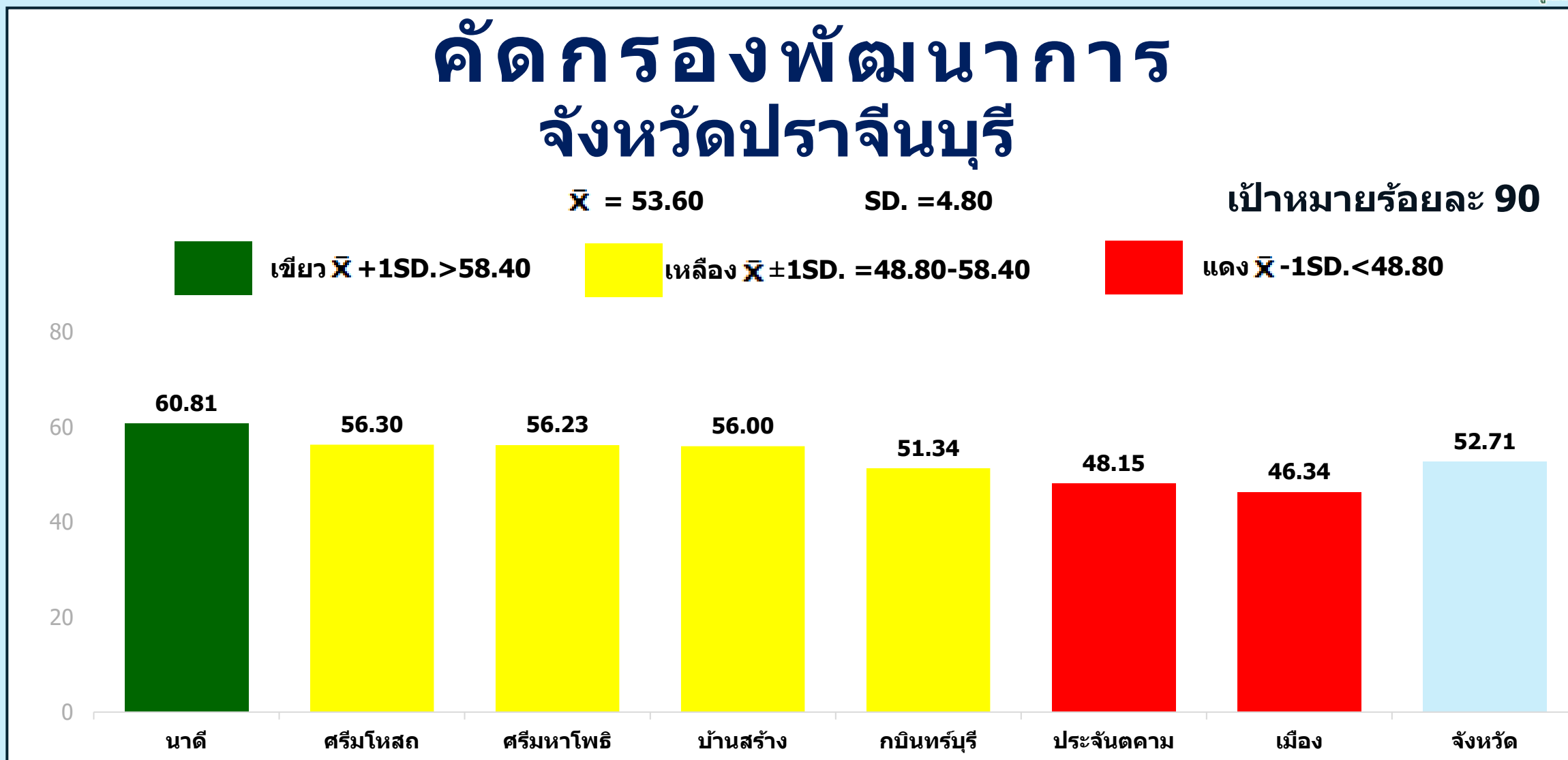
เขียว $\bar{X} + 1SD. > 58.40$



เหลือง $\bar{X} \pm 1SD. = 48.80-58.40$



แดง $\bar{X} - 1SD. < 48.80$



ที่มา : HDC กระทรวงสาธารณสุข ข้อมูล ณ วันที่ 12 กุมภาพันธ์ 2567

หมายเหตุ : เป้าหมายคัดกรอง เดือนต.ค. 66 - ก.พ.67

คัดกรองพัฒนาการ จังหวัดระยอง

\bar{X} = 49.50

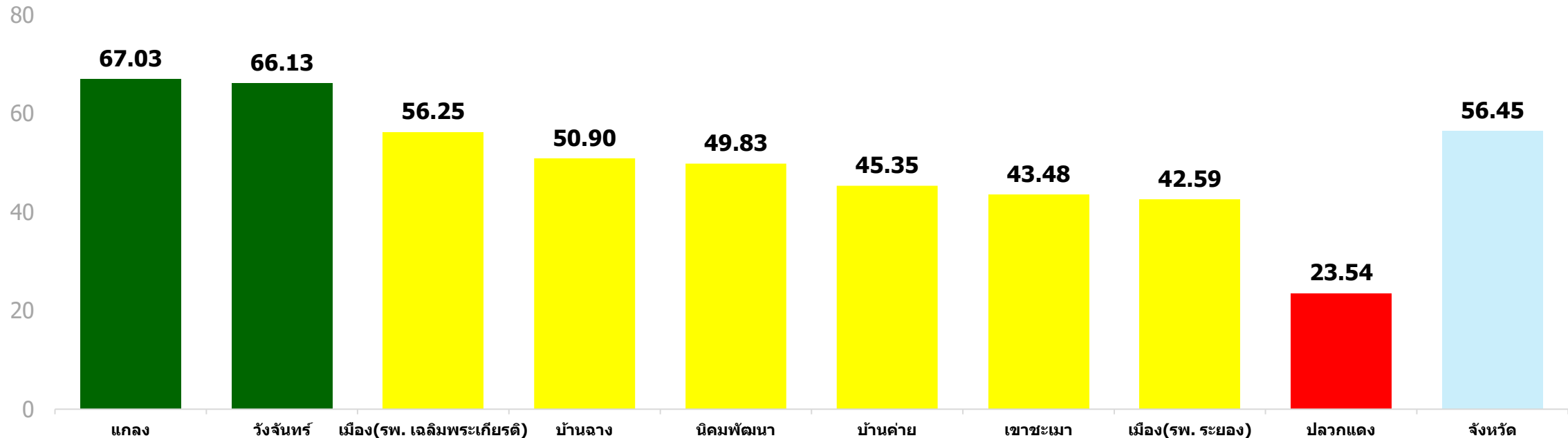
SD. = 12.50

เป้าหมายร้อยละ 90

เขียว $\bar{X} + 1SD. > 62.00$

เหลือง $\bar{X} \pm 1SD. = 37.00 - 62.00$

แดง $\bar{X} - 1SD. < 37.00$



ที่มา : HDC กระทรวงสาธารณสุข ข้อมูล ณ วันที่ 12 กุมภาพันธ์ 2567

หมายเหตุ : เป้าหมายคัดกรอง เดือนต.ค. 66 - ก.พ.67



คัดกรองพัฒนาการ จังหวัดชลบุรี

\bar{x} = 39.10

SD. = 10.70

เป้าหมายร้อยละ 90



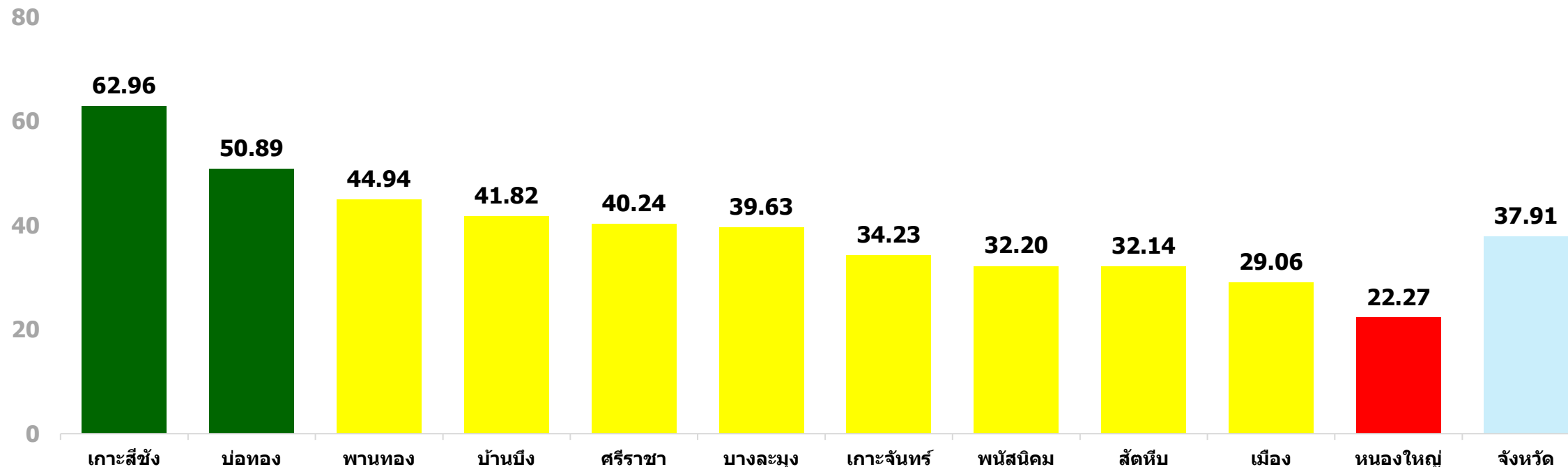
เขียว $\bar{x} + 1SD. > 49.80$



เหลือง $\bar{x} \pm 1SD. = 28.40-49.80$



แดง $\bar{x} - 1SD. < 28.40$



ที่มา : HDC กระทรวงสาธารณสุข ข้อมูล ณ วันที่ 12 กุมภาพันธ์ 2567

หมายเหตุ : เป้าหมายคัดกรอง เดือนต.ค. 66 - ก.พ.67



คัดกรองพัฒนาการ จังหวัดจันทบุรี

\bar{X} = 39.90

SD. = 16.60

เป้าหมายร้อยละ 90



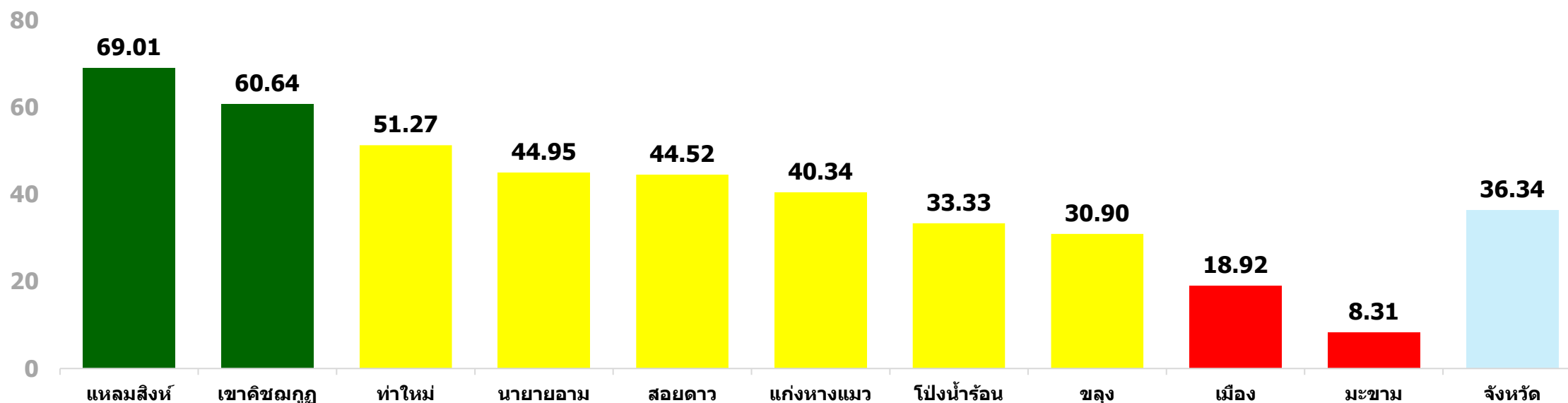
เขียว $\bar{X} + 1SD. > 56.50$



เหลือง $\bar{X} \pm 1SD. = 23.30-56.50$



แดง $\bar{X} - 1SD. < 23.30$



ที่มา : HDC กระทรวงสาธารณสุข ข้อมูล ณ วันที่ 12 กุมภาพันธ์ 2567

หมายเหตุ : เป้าหมายคัดกรอง เดือนต.ค. 66 - ก.พ.67

พัฒนาการส่งสัยล่าช้า เขตสุขภาพที่ 6



พัฒนาการส่งสัยล่าช้า เขตสุขภาพที่ 6

$\bar{x} = 21.90$

SD. = 3.10

เป้าหมายร้อยละ 20



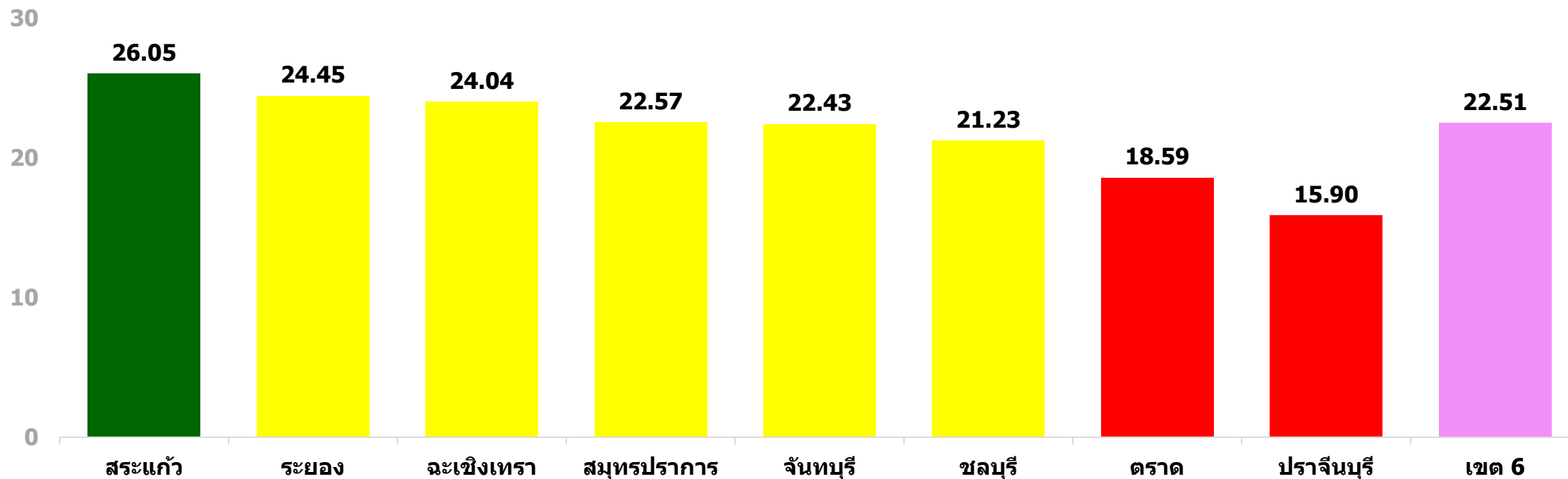
เขียว $\bar{x} + 1SD. > 25.00$



เหลือง $\bar{x} \pm 1SD. = 18.80-25.00$



แดง $\bar{x} - 1SD. < 18.80$



พัฒนาการส่งสัยล่าช้า จังหวัดสระแก้ว

\bar{x} = 25.70

SD. = 3.00

เป้าหมายร้อยละ 20



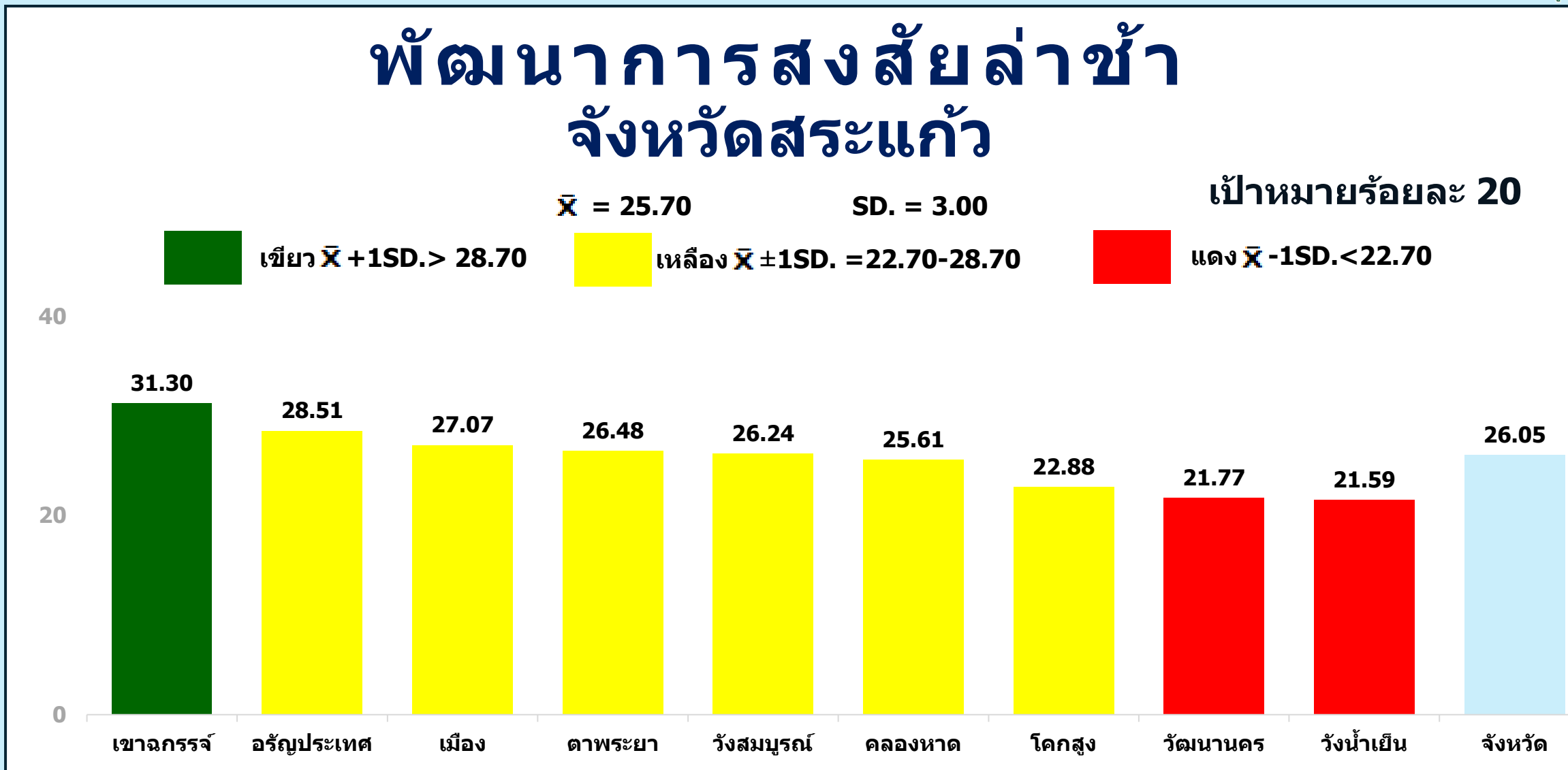
เขียว $\bar{x} + 1SD.> 28.70$



เหลือง $\bar{x} \pm 1SD. = 22.70-28.70$



แดง $\bar{x} - 1SD.< 22.70$



พัฒนาการส่งสัยล่าช้า จังหวัดระยอง

\bar{X} = 25.10 SD. = 6.80

เป้าหมายร้อยละ 20



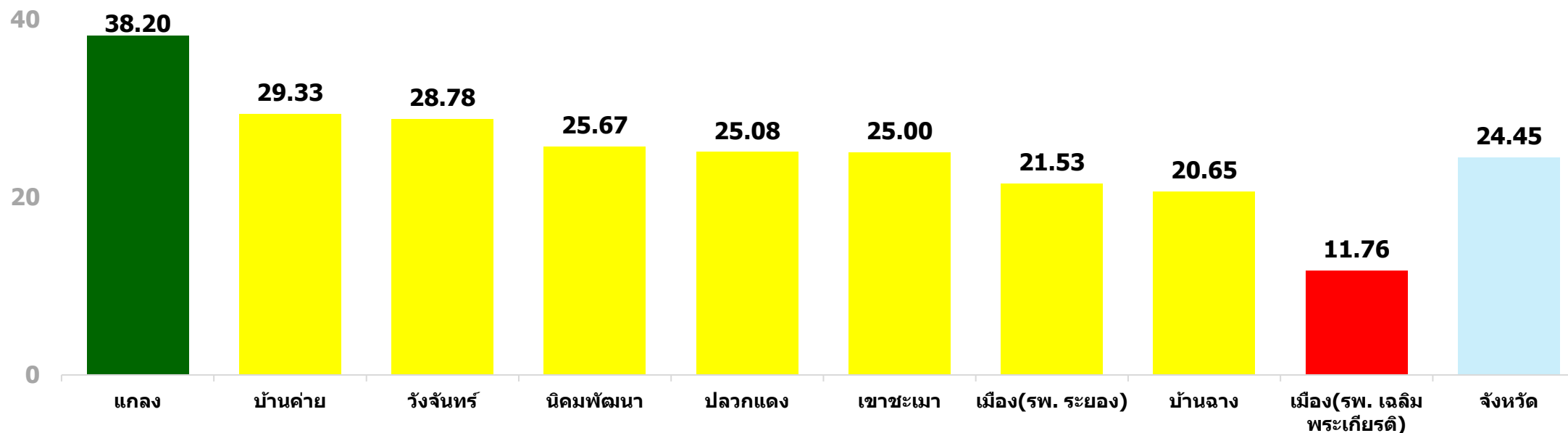
เขียว $\bar{X} + 1SD. > 31.90$



เหลือง $\bar{X} \pm 1SD. = 18.30-31.90$



แดง $\bar{X} - 1SD. < 18.30$



พัฒนาการส่งสัยล่าช้า จังหวัดฉะเชิงเทรา

\bar{x} = 21.90

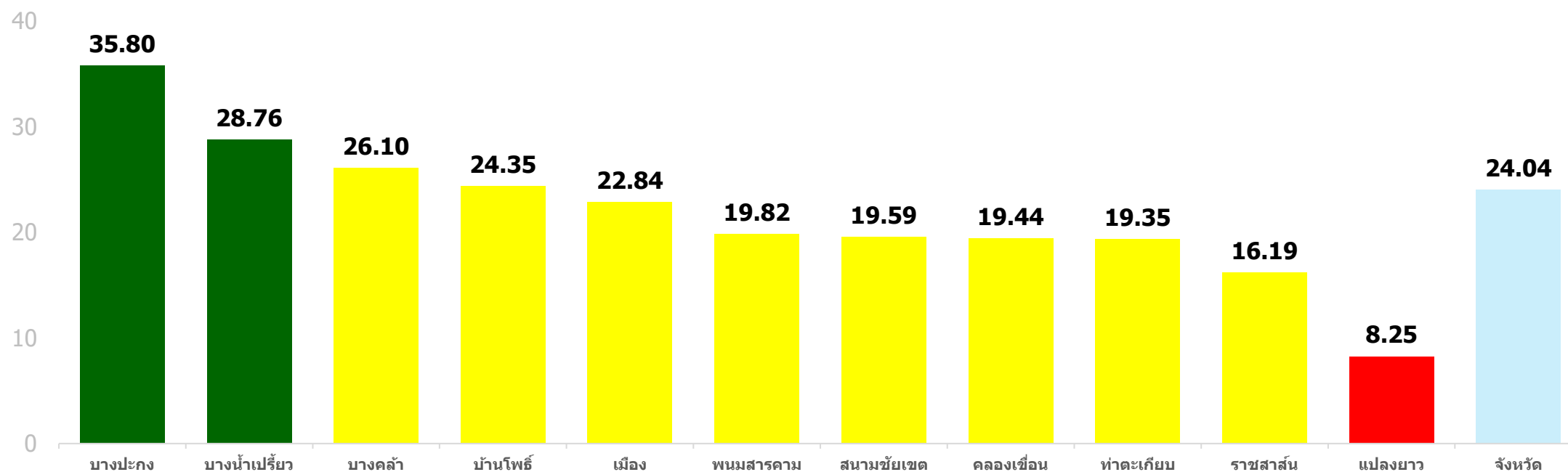
SD. = 6.80

เป้าหมายร้อยละ 20

เขียว $\bar{x} + 1SD. > 28.70$

เหลือง $\bar{x} \pm 1SD. = 15.10 - 28.70$

แดง $\bar{x} - 1SD. < 15.10$



พัฒนาการส่งสัยล่าช้า จังหวัดสมุทรปราการ

$\bar{X} = 21.70$

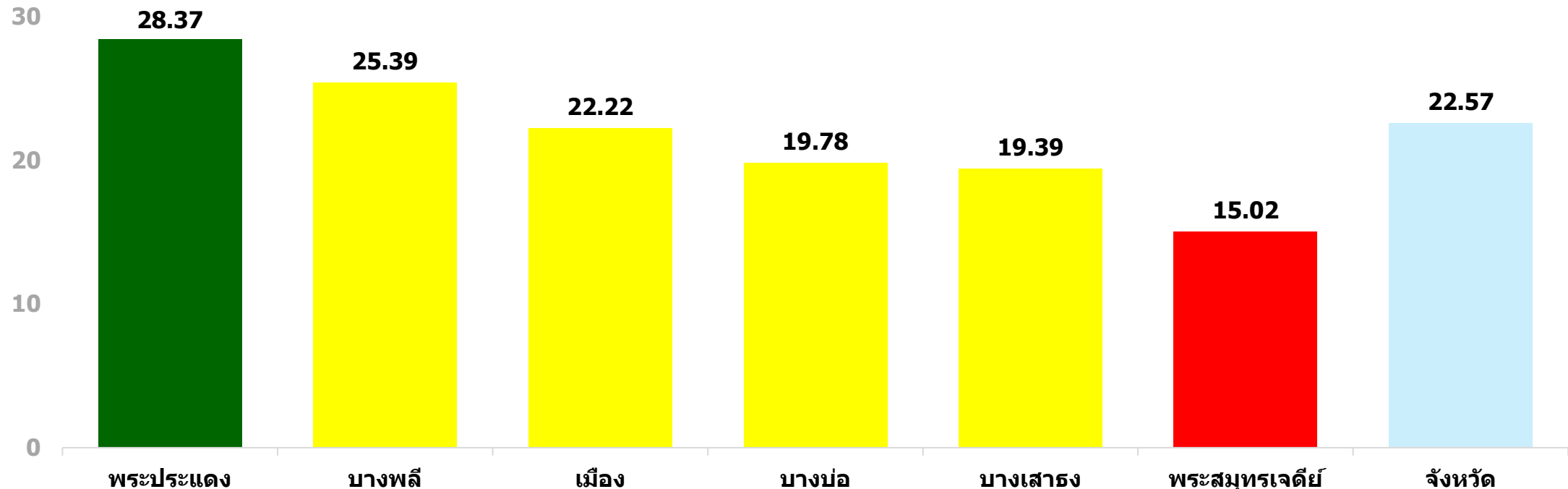
SD. = 4.30

เป้าหมายร้อยละ 20

เขียว $\bar{X} + 1SD. > 26.00$

เหลือง $\bar{X} \pm 1SD. = 17.40 - 26.00$

แดง $\bar{X} - 1SD. < 17.40$



ศูนย์อนามัยที่ 6 ชลบุรี



กรมอนามัย
ศูนย์อนามัยที่ 6 ชลบุรี

พัฒนาการส่งสัยล่าช้า จังหวัดจันทบุรี

\bar{X} = 22.10

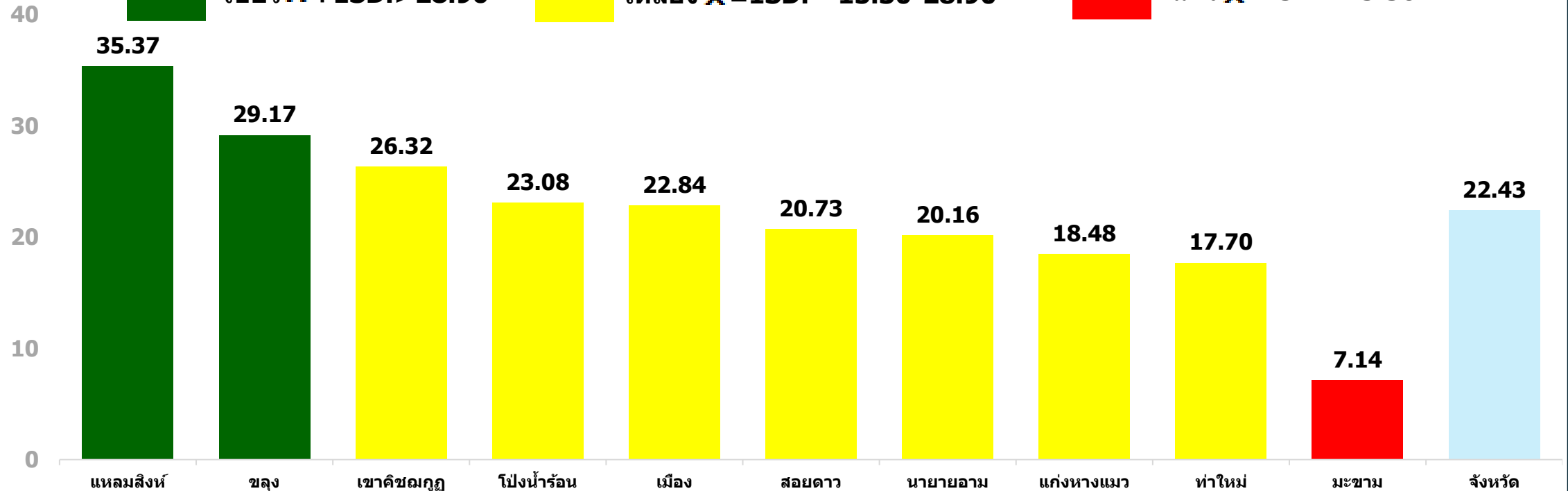
SD. = 6.80

เป้าหมายร้อยละ 20

เขียว $\bar{X} + 1SD. > 28.90$

เหลือง $\bar{X} \pm 1SD. = 15.30 - 28.90$

แดง $\bar{X} - 1SD. < 15.30$



พัฒนาการส่งสัยล่าช้า จังหวัดชลบุรี

\bar{X} = 23.30

SD. = 7.90

เป้าหมายร้อยละ 20



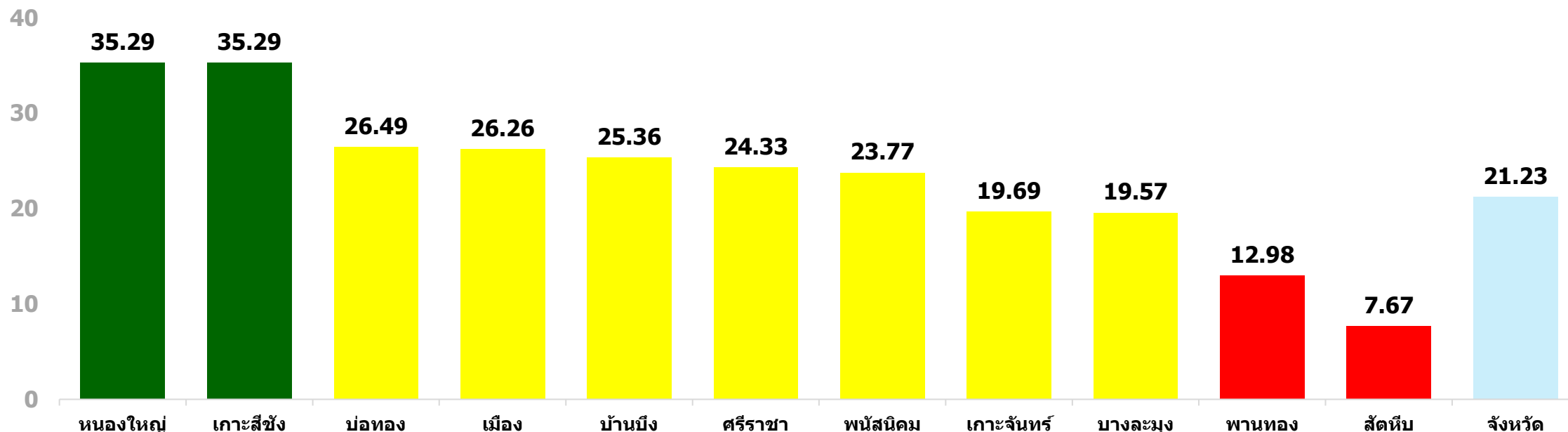
เขียว $\bar{X} + 1SD. > 31.20$



เหลือง $\bar{X} \pm 1SD. = 15.40-31.20$



แดง $\bar{X} - 1SD. < 15.40$



พัฒนาการส่งสัยล่าช้า จังหวัดตราด

\bar{x} = 19.40

SD. = 5.70

เป้าหมายร้อยละ 20



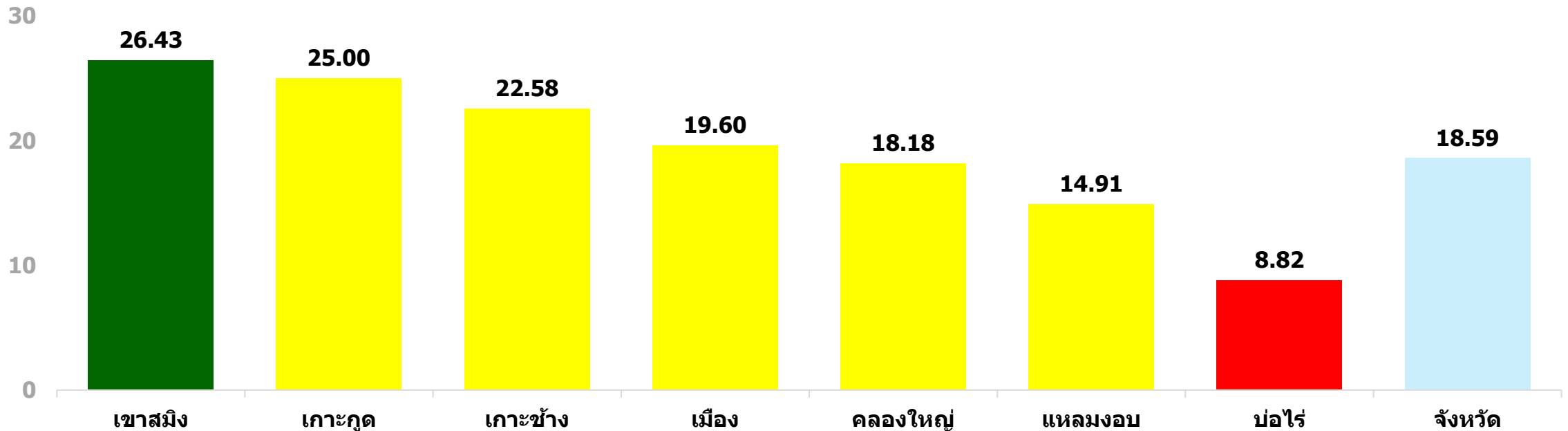
เขียว $\bar{x} + 1SD. > 25.10$



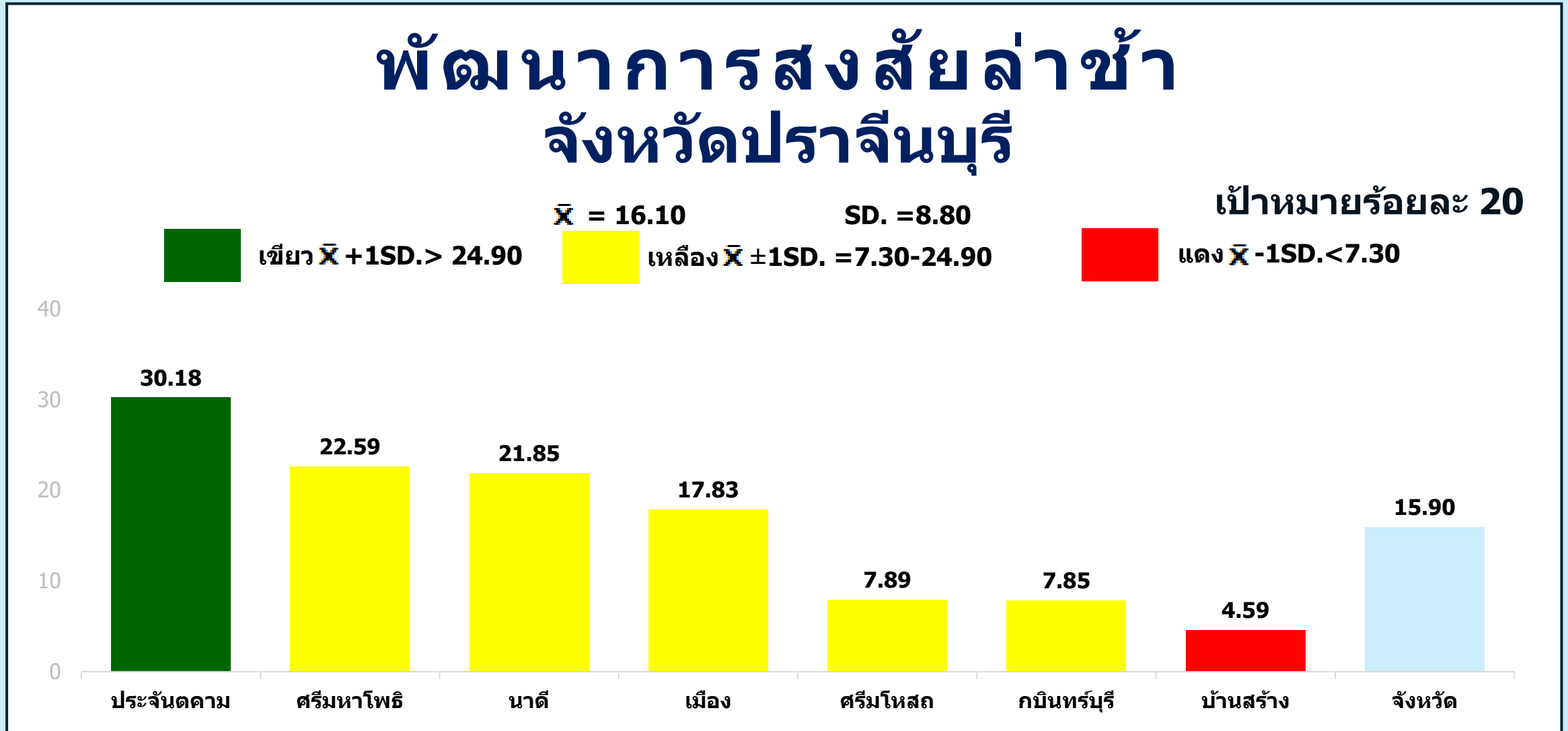
เหลือง $\bar{x} \pm 1SD. = 13.70 - 25.10$



แดง $\bar{x} - 1SD. < 13.70$



พัฒนาการส่งสัยล่าช้า จังหวัดปราจีนบุรี



ติดตามพัฒนาการสงสัยล่าช้า

เขตสุขภาพที่ 6

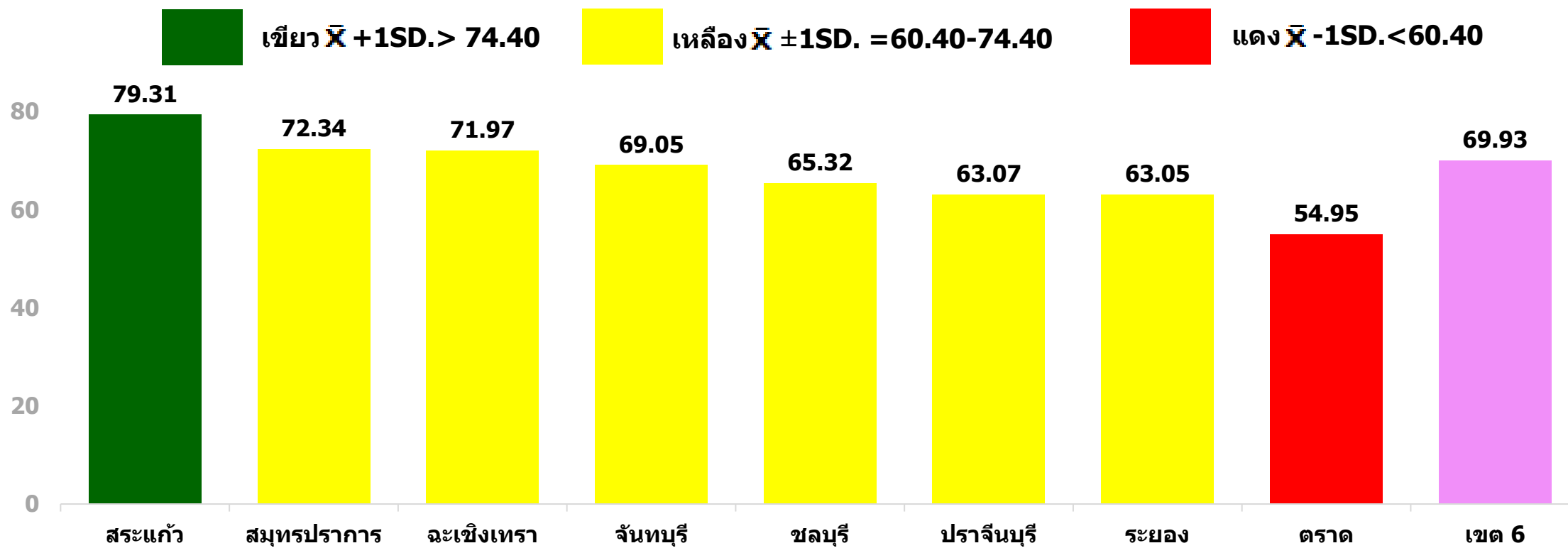


ติดตามพัฒนาการส่งสัยล่าช้า เขตสุขภาพที่ 6

\bar{X} = 67.40

SD. =7.00

เป้าหมายร้อยละ 90



ติดตามพัฒนาการส่งสัยล่าช้า จังหวัดสระแก้ว

\bar{X} = 77.30

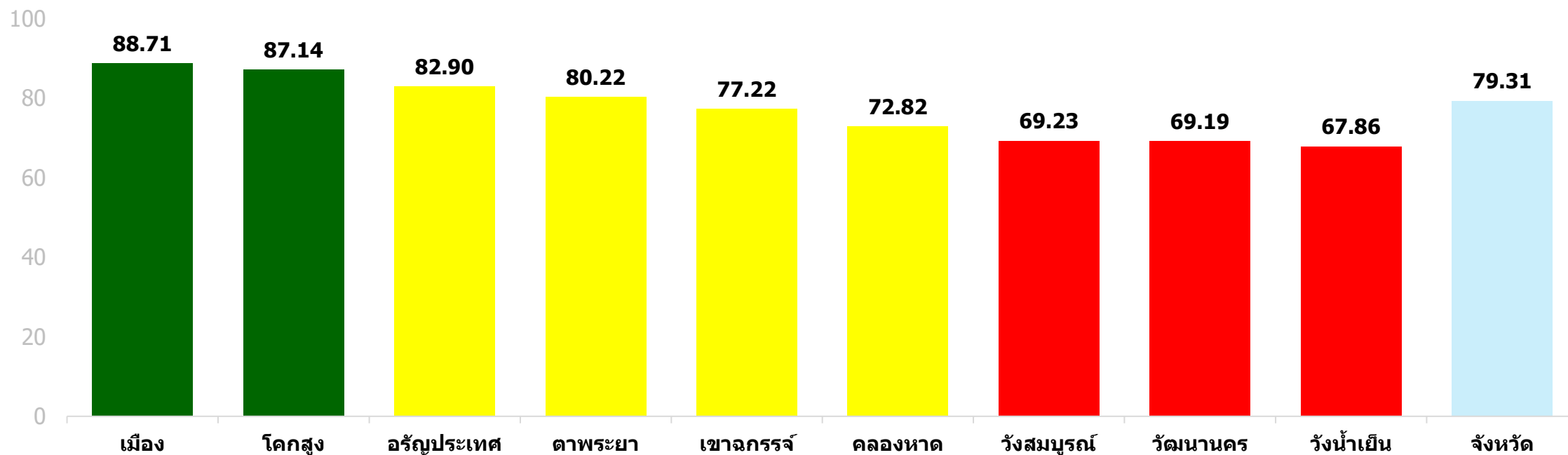
SD. = 7.50

เป้าหมายร้อยละ 90

เขียว $\bar{X} + 1SD. > 84.80$

เหลือง $\bar{X} \pm 1SD. = 69.80-84.80$

แดง $\bar{X} - 1SD. < 69.80$



ติดตามพัฒนาการส่งสัยล่าช้า จังหวัดสมุทรปราการ

\bar{X} = 71.50

SD. = 4.80

เป้าหมายร้อยละ 90



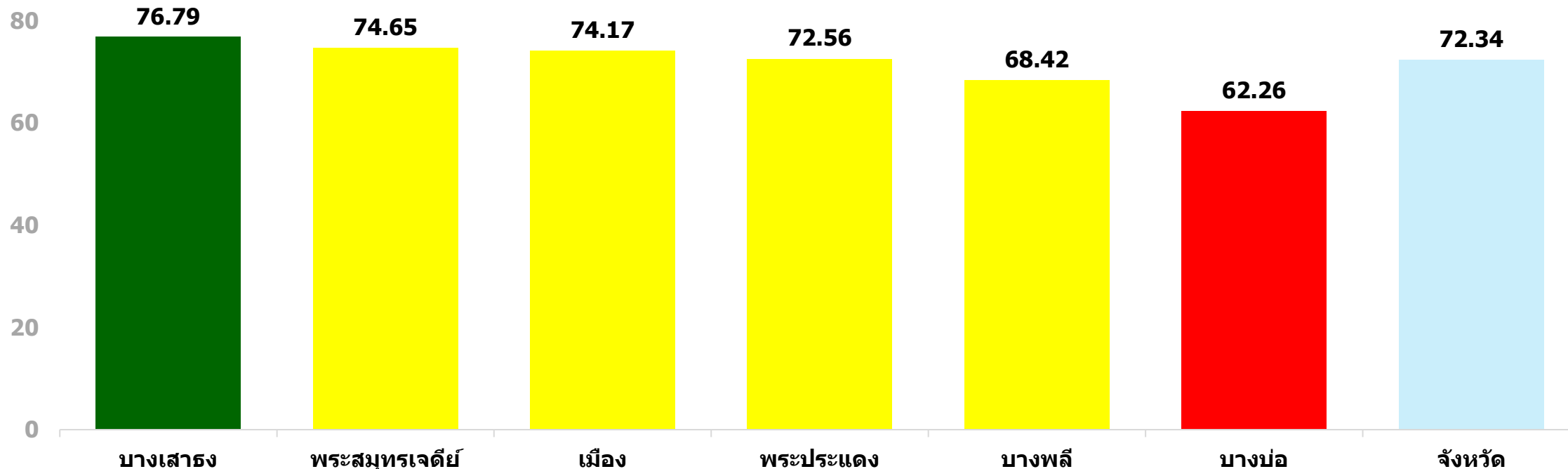
เขียว $\bar{X} + 1SD. > 76.30$



เหลือง $\bar{X} \pm 1SD. = 66.70 - 76.30$



แดง $\bar{X} - 1SD. < 66.70$



ติดตามพัฒนาการส่งสัยล่าช้า จังหวัดฉะเชิงเทรา

\bar{X} = 67.60

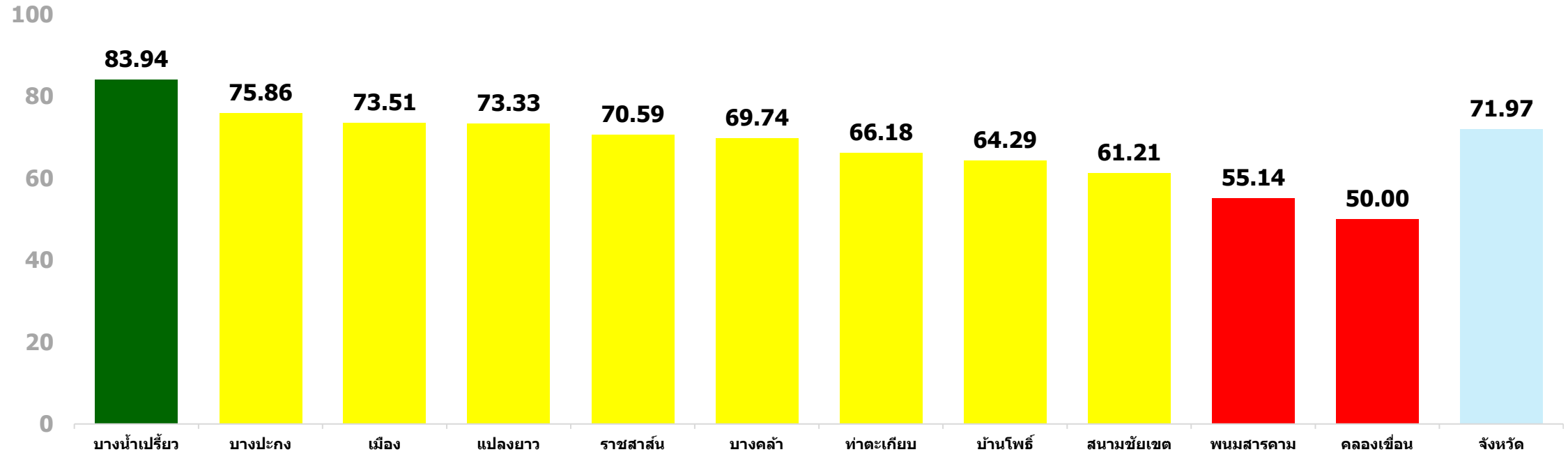
SD. = 9.20

เป้าหมายร้อยละ 90

เขียว $\bar{X} + 1SD. > 76.80$

เหลือง $\bar{X} \pm 1SD. = 58.20 - 76.80$

แดง $\bar{X} - 1SD. < 58.40$



ติดตามพัฒนาการส่งสัยล่าช้า จังหวัดจันทบุรี

\bar{X} = 63.00

SD. = 25.00

เป้าหมายร้อยละ 90



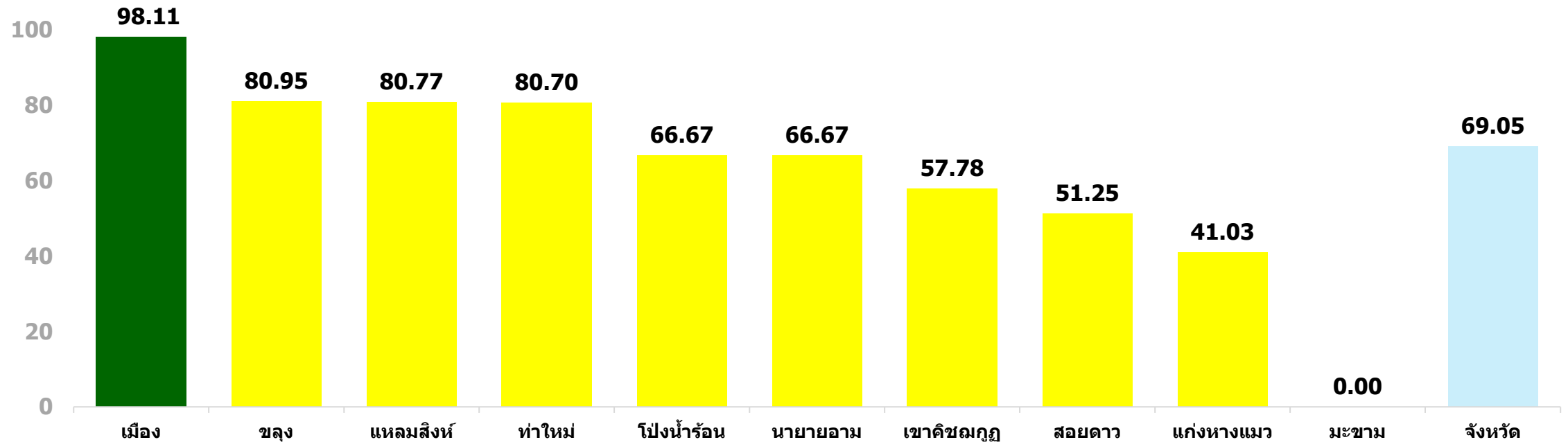
เขียว $\bar{X} + 1SD. > 88.00$



เหลือง $\bar{X} \pm 1SD. = 38.00-88.00$



แดง $\bar{X} - 1SD. < 38.00$



หมายเหตุ : เป้าหมาย 0 คน
ผลงาน 0 คน



ติดตามพัฒนาการส่งสัยล่าช้า จังหวัดชลบุรี

\bar{x} = 61.70

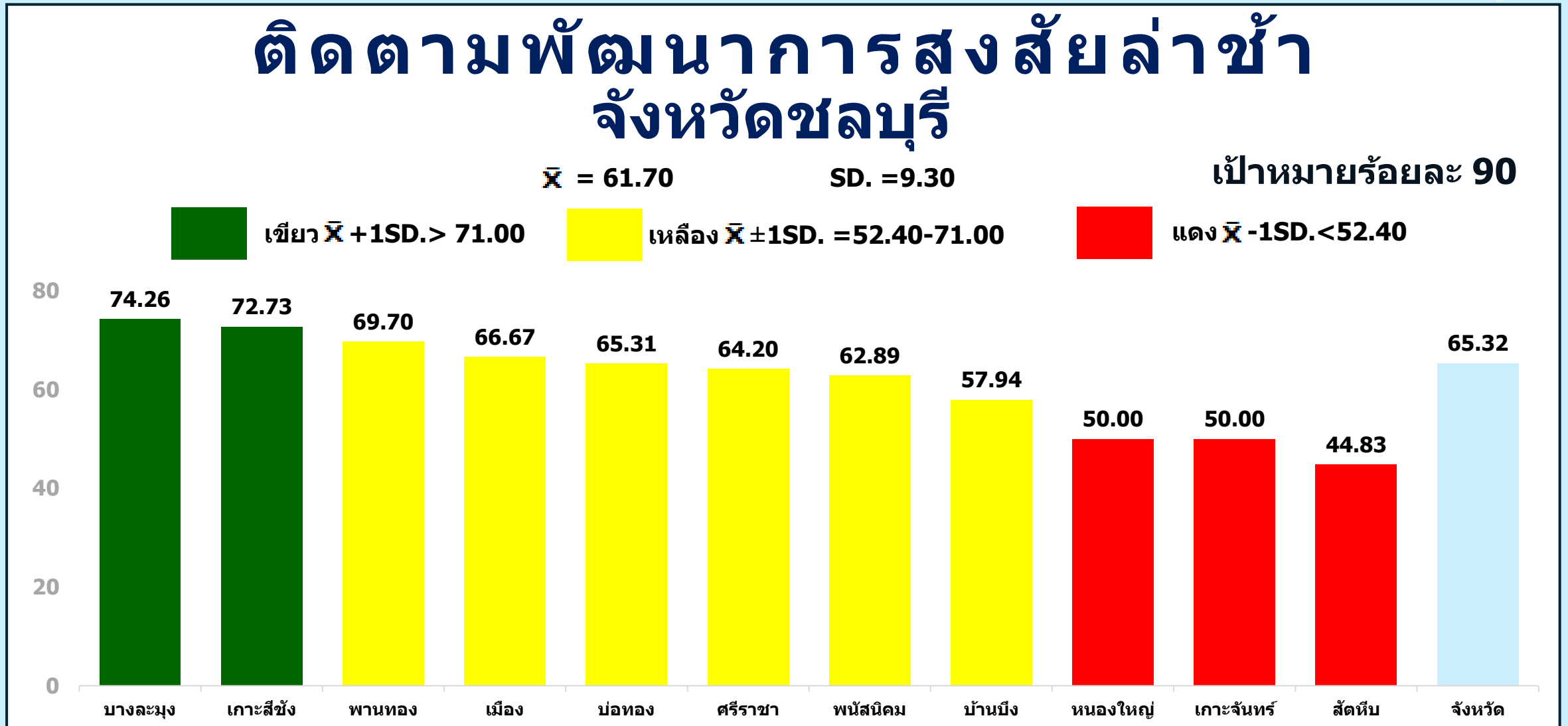
SD. = 9.30

เป้าหมายร้อยละ 90

เขียว $\bar{x} + 1SD. > 71.00$

เหลือง $\bar{x} \pm 1SD. = 52.40-71.00$

แดง $\bar{x} - 1SD. < 52.40$



ติดตามพัฒนาการส่งสัยล่าช้า จังหวัดปราจีนบุรี

\bar{X} = 63.10

SD. = 9.20

เป้าหมายร้อยละ 90



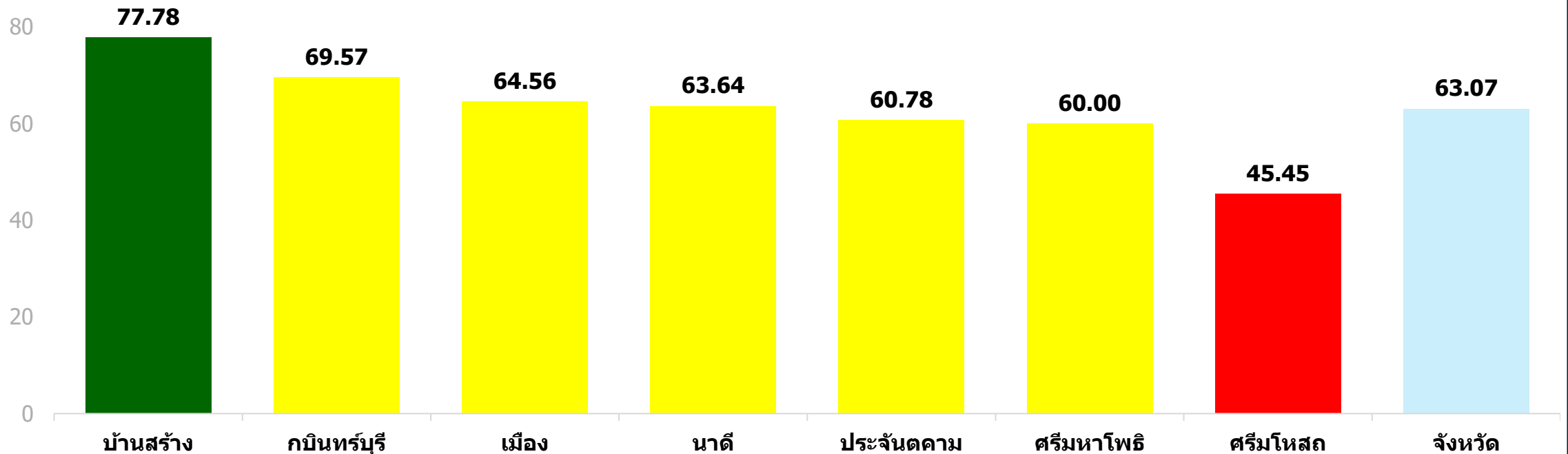
เขียว $\bar{X} + 1SD. > 72.30$



เหลือง $\bar{X} \pm 1SD. = 53.90-72.30$



แดง $\bar{X} - 1SD. < 53.90$



ติดตามพัฒนาการส่งสัยล่าช้า จังหวัดระยอง

\bar{X} = 63.30

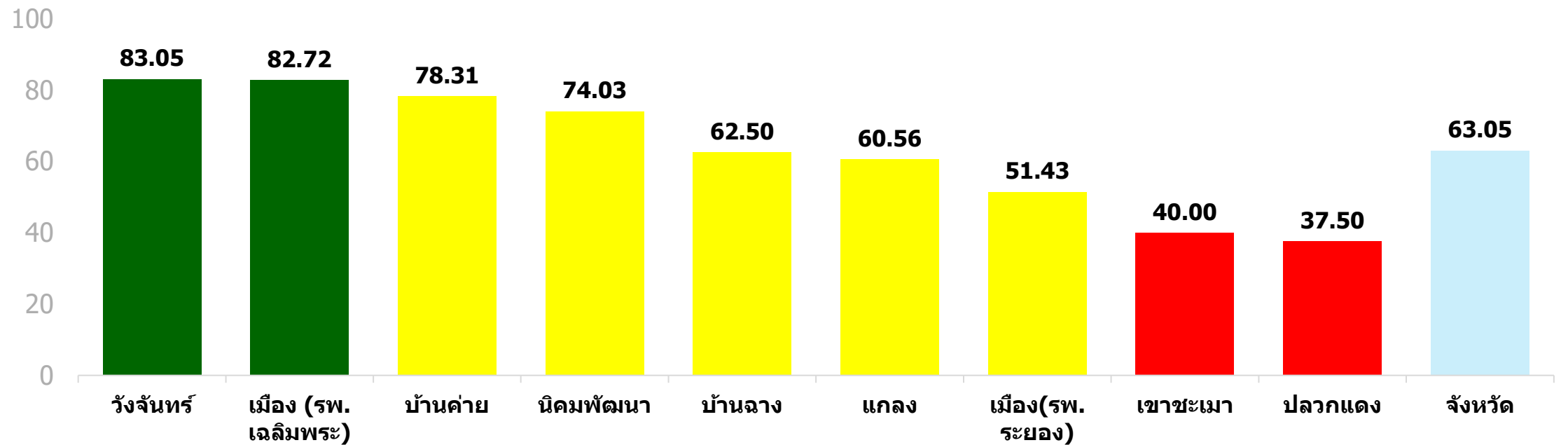
SD. =16.60

เป้าหมายร้อยละ 90

เขียว $\bar{X} + 1SD. > 79.90$

เหลือง $\bar{X} \pm 1SD. = 46.70-79.90$

แดง $\bar{X} - 1SD. < 46.70$



ติดตามพัฒนาการส่งสัยล่าช้า จังหวัดตราด

\bar{x} = 50.20

SD. =7.90

เป้าหมายร้อยละ 90



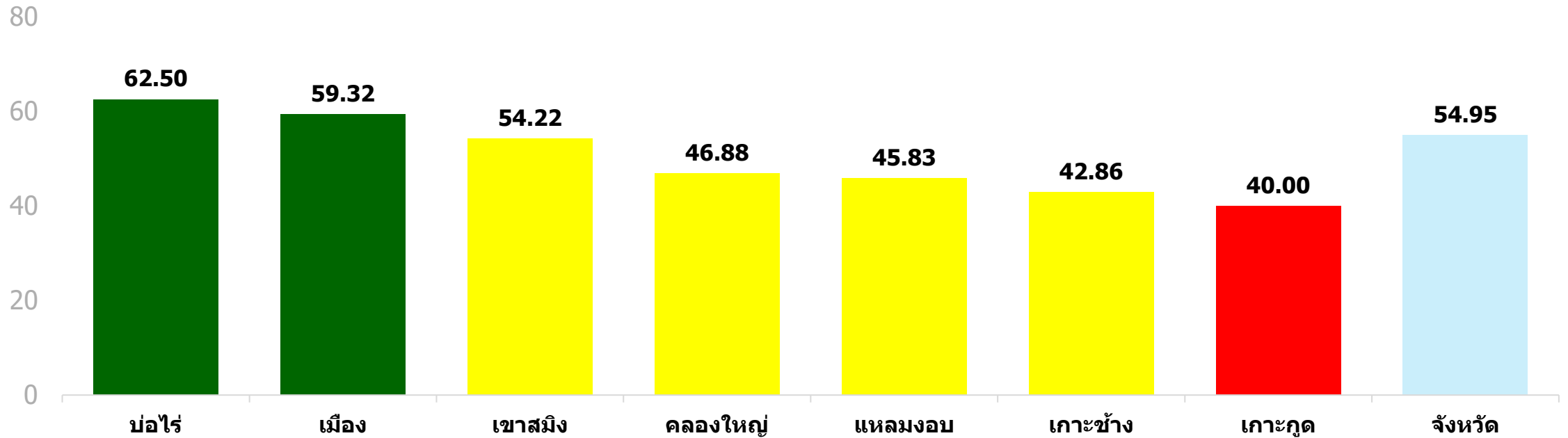
เขียว $\bar{x} + 1SD. > 58.10$



เหลือง $\bar{x} \pm 1SD. = 42.30-58.10$



แดง $\bar{x} - 1SD. < 42.30$



ติดตามข้อมูลย้อนหลัง



<https://hpc6.anamai.moph.go.th/th/c-it>

