



กรมอนามัย
ศูนย์อนามัยที่ 6 ชลบุรี

สถานการณ์ภาวะโลหิตจาง ในหญิงตั้งครรภ์ เขตสุขภาพที่ 6



กลุ่มขับเคลื่อนยุทธศาสตร์และพัฒนากำลังคน

ศูนย์อนามัยที่ 6 ชลบุรี (Regional Health Promotion Center 6)

ที่มา : HDC กระทรวงสาธารณสุข ข้อมูล ณ วันที่ 7 มิถุนายน 2567

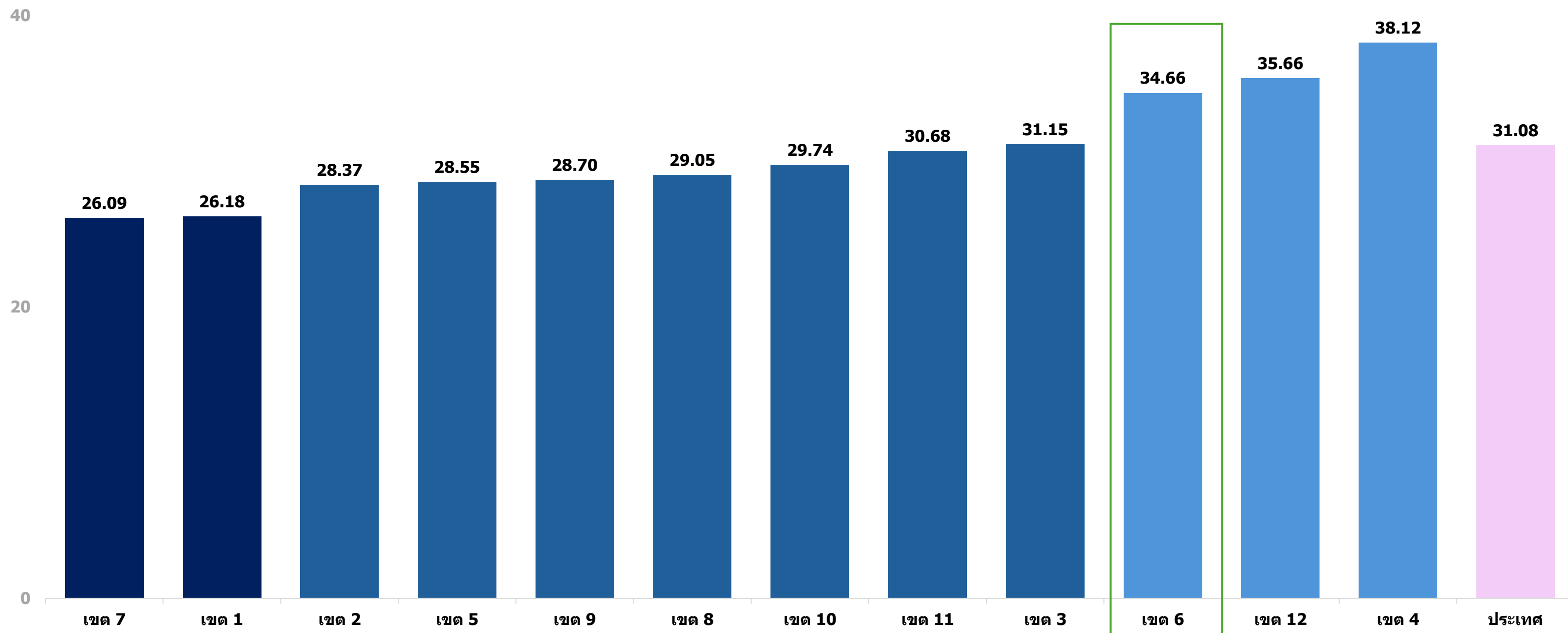


กรมอนามัย
ศูนย์อนามัยที่ 6 ชลบุรี

ภาวะโลหิตจางในหญิงตั้งครรภ์

รายเขตสุขภาพ

เป้าหมายไม่เกินร้อยละ 13





กรมอนามัย
ศูนย์อนามัยที่ 6 ชลบุรี

ภาวะโลหิตจางในหญิงตั้งครรภ์ เขตสุขภาพที่ 6



น้อยกว่าร้อยละ 13



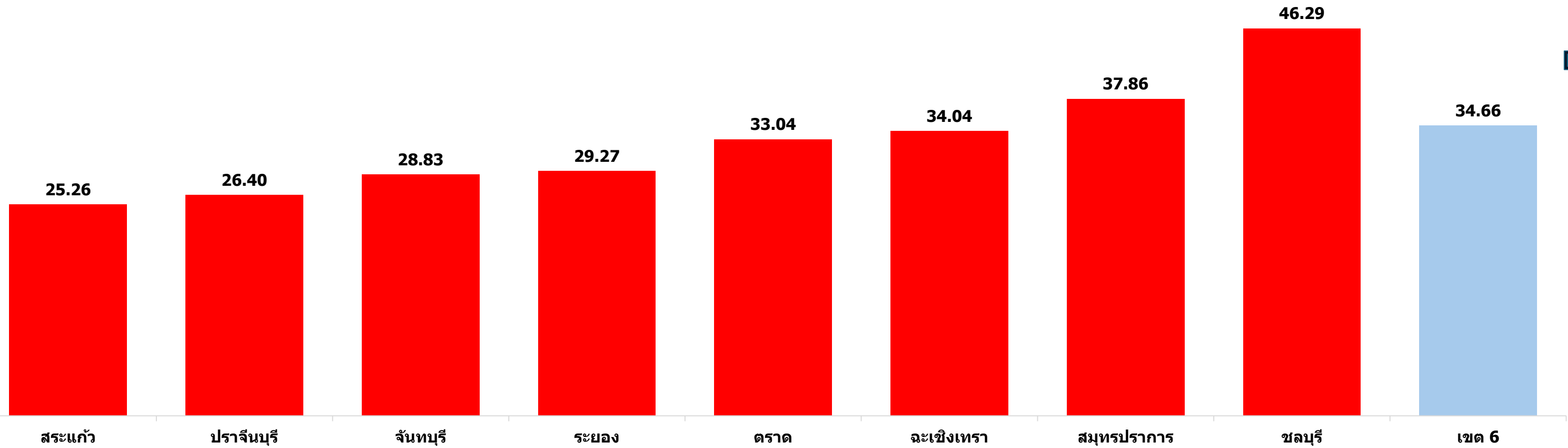
มากกว่าร้อยละ 13

60

30

0

เป้าหมายไม่เกินร้อยละ 13



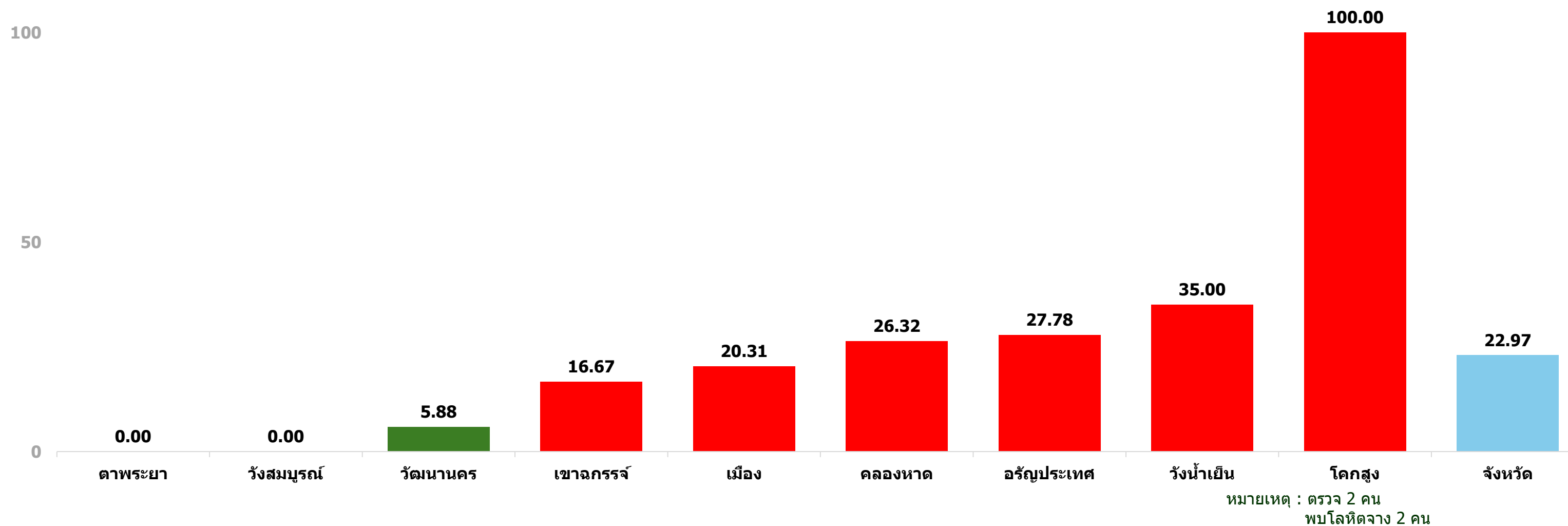


ภาวะโลหิตจางในหญิงตั้งครรภ์ จังหวัดสระแก้ว

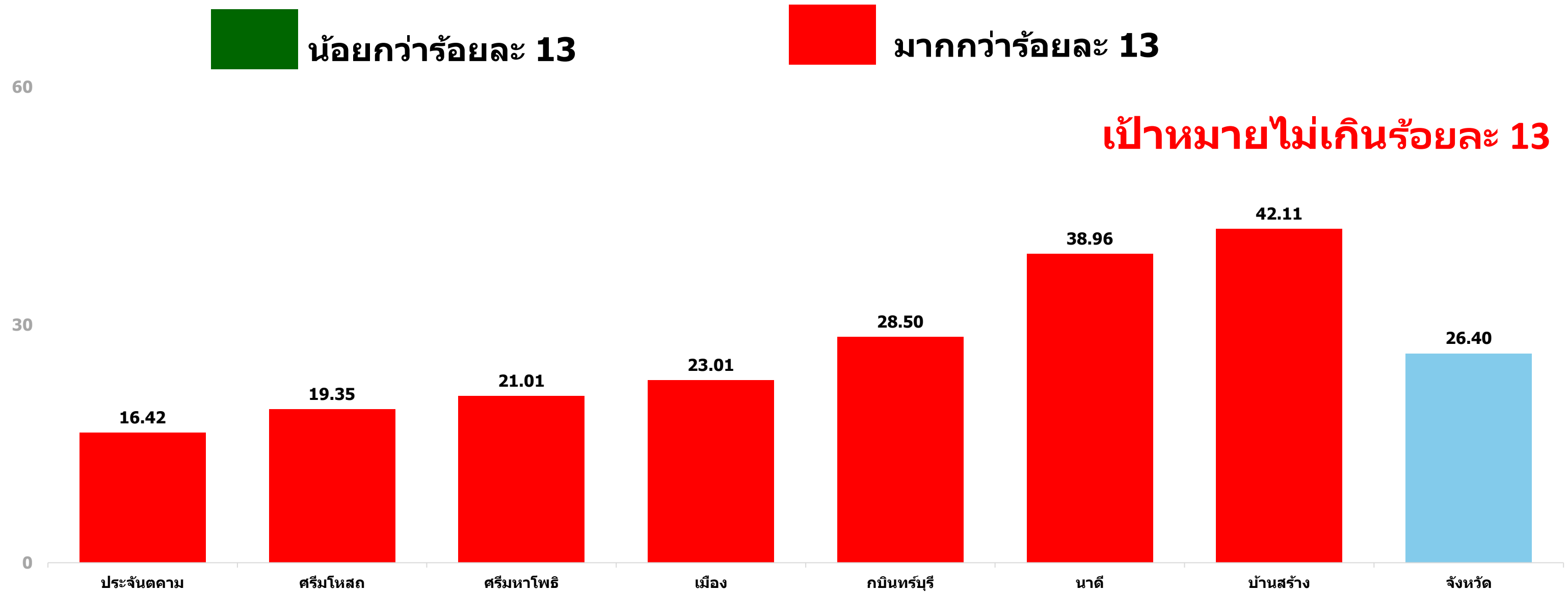
■ น้อยกว่าร้อยละ 13

■ มากกว่าร้อยละ 13

เป้าหมายไม่เกินร้อยละ 13



ภาวะโลหิตจางในหญิงตั้งครรภ์ จังหวัดปราจีนบุรี

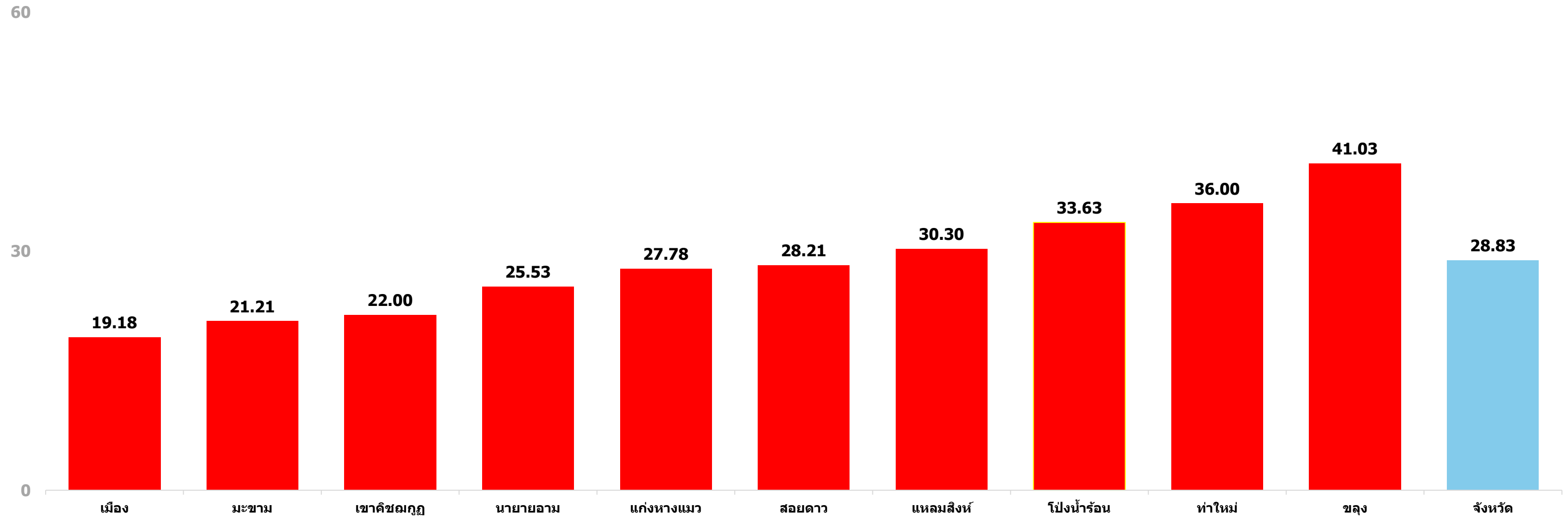


ภาวะโลหิตจางในหญิงตั้งครรภ์ จังหวัดจันทบุรี

■ น้อยกว่าร้อยละ 13

■ มากกว่าร้อยละ 13

▶ เป้าหมายไม่เกินร้อยละ 13



ภาวะโลหิตจางในหญิงตั้งครรภ์ จังหวัดระยอง

■ น้อยกว่าร้อยละ 13

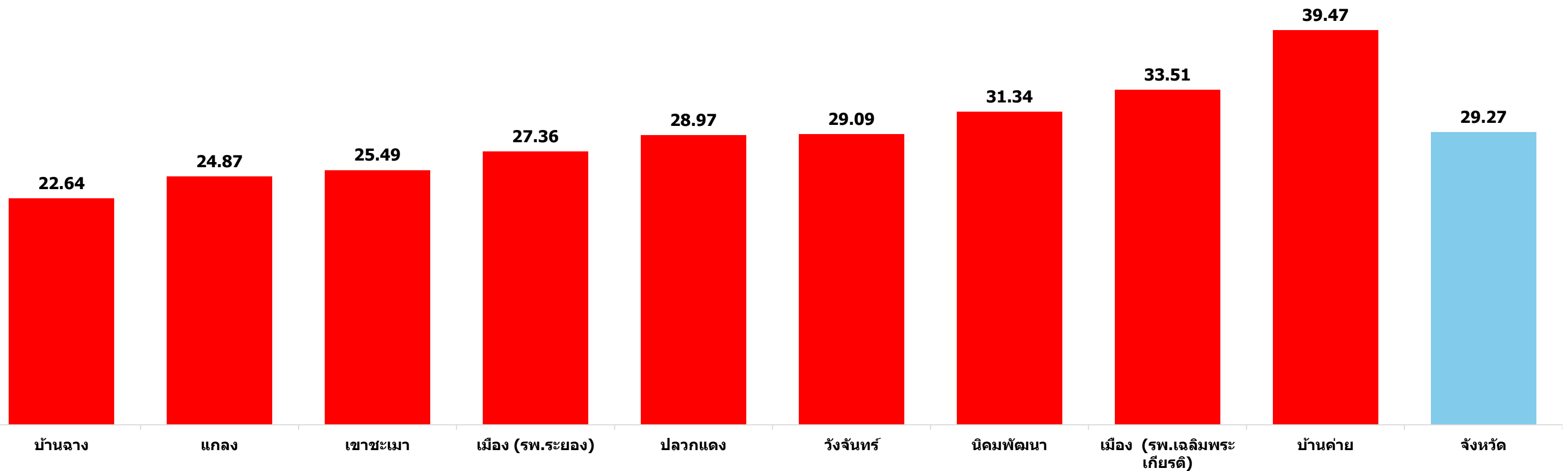
■ มากกว่าร้อยละ 13

เป้าหมายไม่เกินร้อยละ 13

50

25

0





ภาวะโลหิตจางในหญิงตั้งครรภ์ จังหวัดตราด

■ น้อยกว่าร้อยละ 13

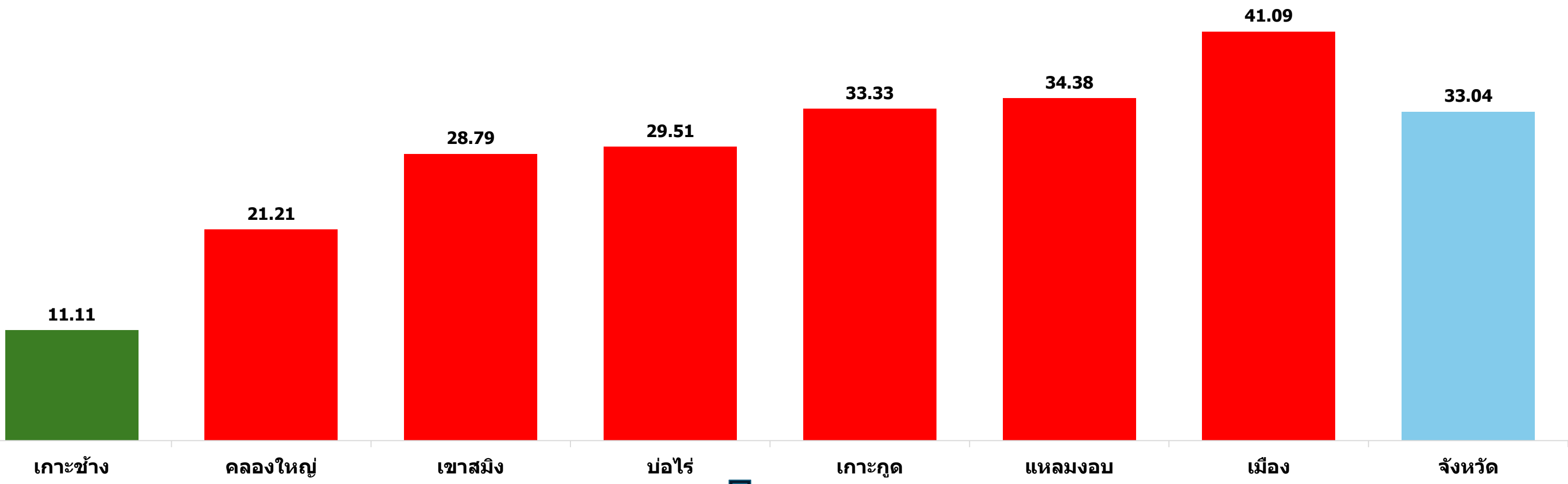
■ มากกว่าร้อยละ 13

50

เป้าหมายไม่เกินร้อยละ 13

25

0





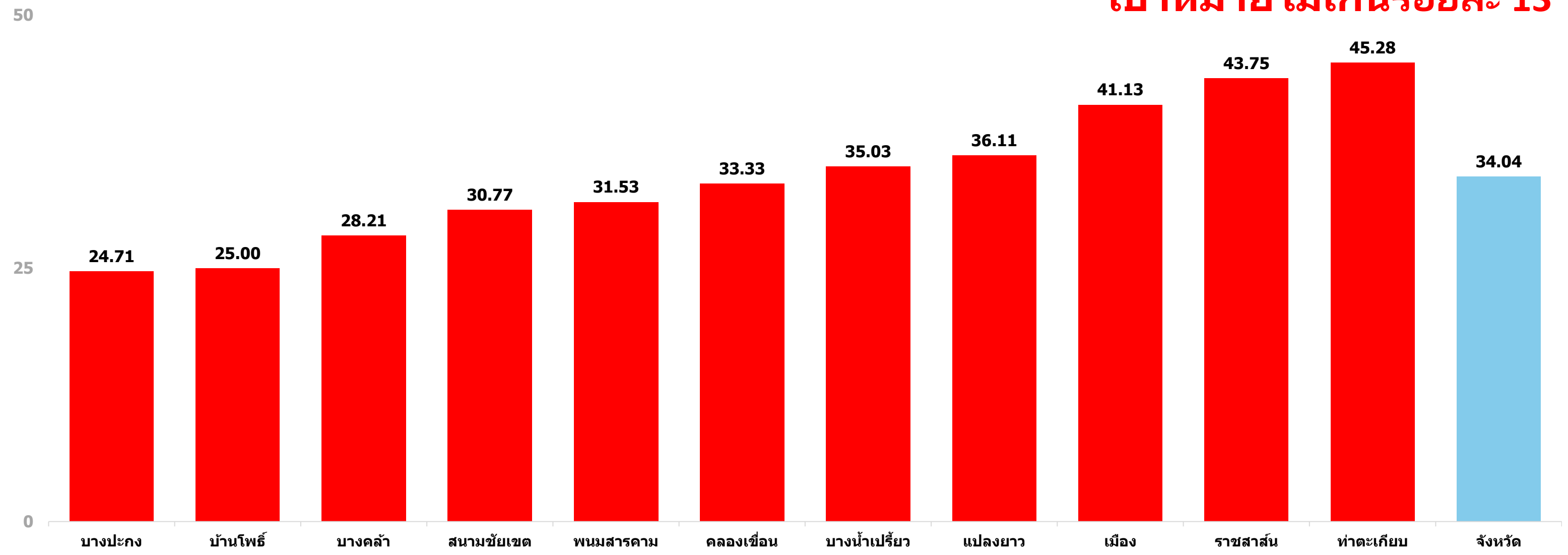
กรมอนามัย
ศูนย์อนามัยที่ 6 ชลบุรี

ภาวะโลหิตจางในหญิงตั้งครรภ์ จังหวัดฉะเชิงเทรา

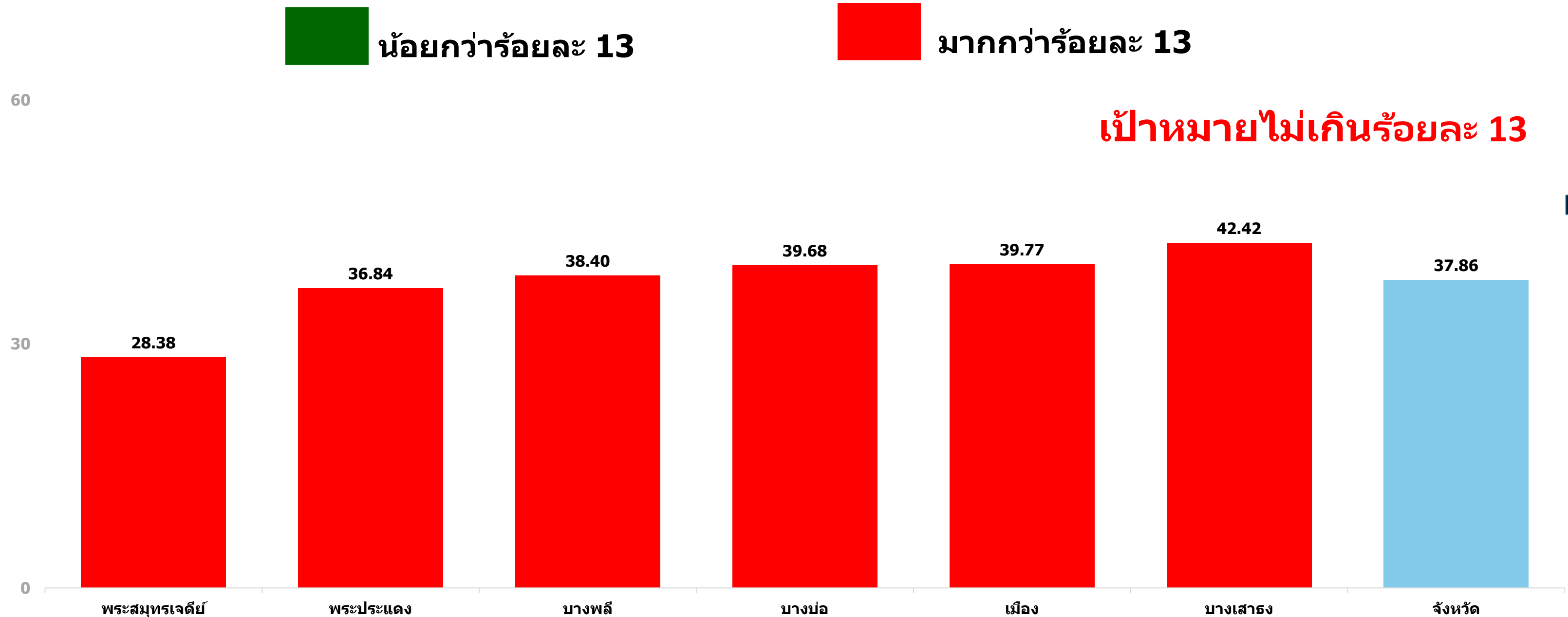
■ น้อยกว่าร้อยละ 13

■ มากกว่าร้อยละ 13

เป้าหมายไม่เกินร้อยละ 13



ภาวะโลหิตจางในหญิงตั้งครรภ์ จังหวัดสมุทรปราการ





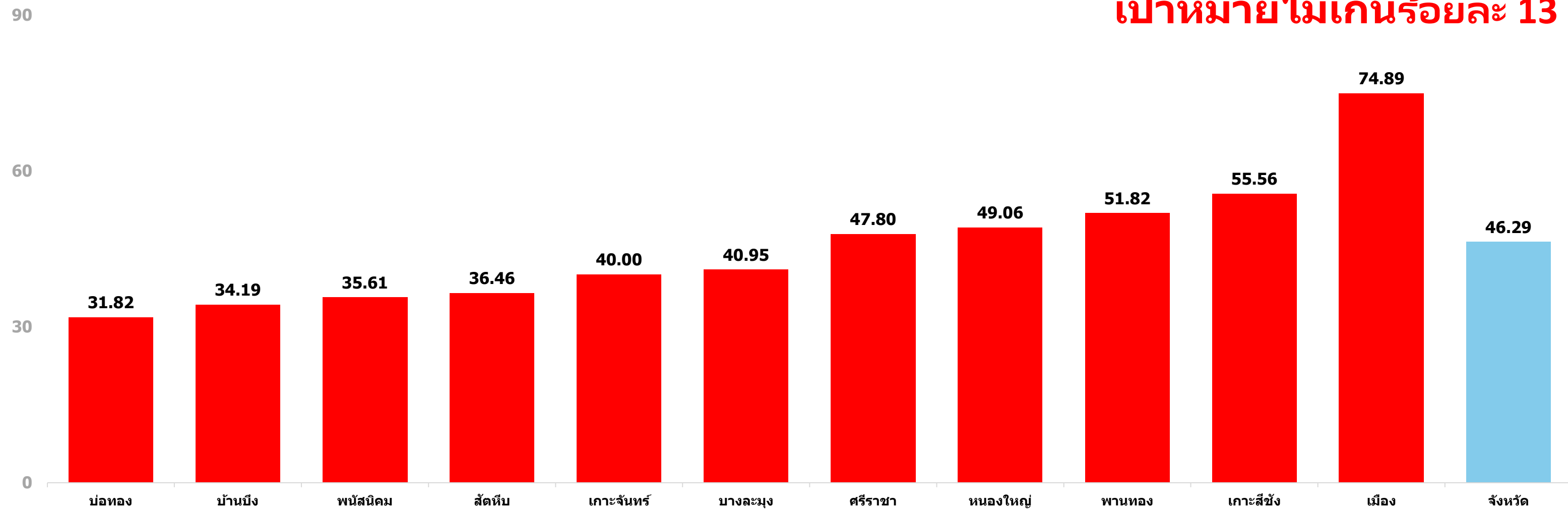
กรมอนามัย
ศูนย์อนามัยที่ 6 ชลบุรี

ภาวะโลหิตจางในหญิงตั้งครรภ์ จังหวัดชลบุรี

น้อยกว่าร้อยละ 13


มากกว่าร้อยละ 13

เป้าหมายไม่เกินร้อยละ 13





กรมอนามัย
ศูนย์อนามัยที่ 6 ชลบุรี



ติดตามข้อมูลย้อนหลัง



<https://hpc6.anamai.moph.go.th/th/c-it>



กลุ่มขับเคลื่อนยุทธศาสตร์และพัฒนากำลังคน

ศูนย์อนามัยที่ 6 ชลบุรี (Regional Health Promotion Center 6)

ที่มา : HDC กระทรวงสาธารณสุข ข้อมูล ณ วันที่ 7 มิถุนายน 2567