

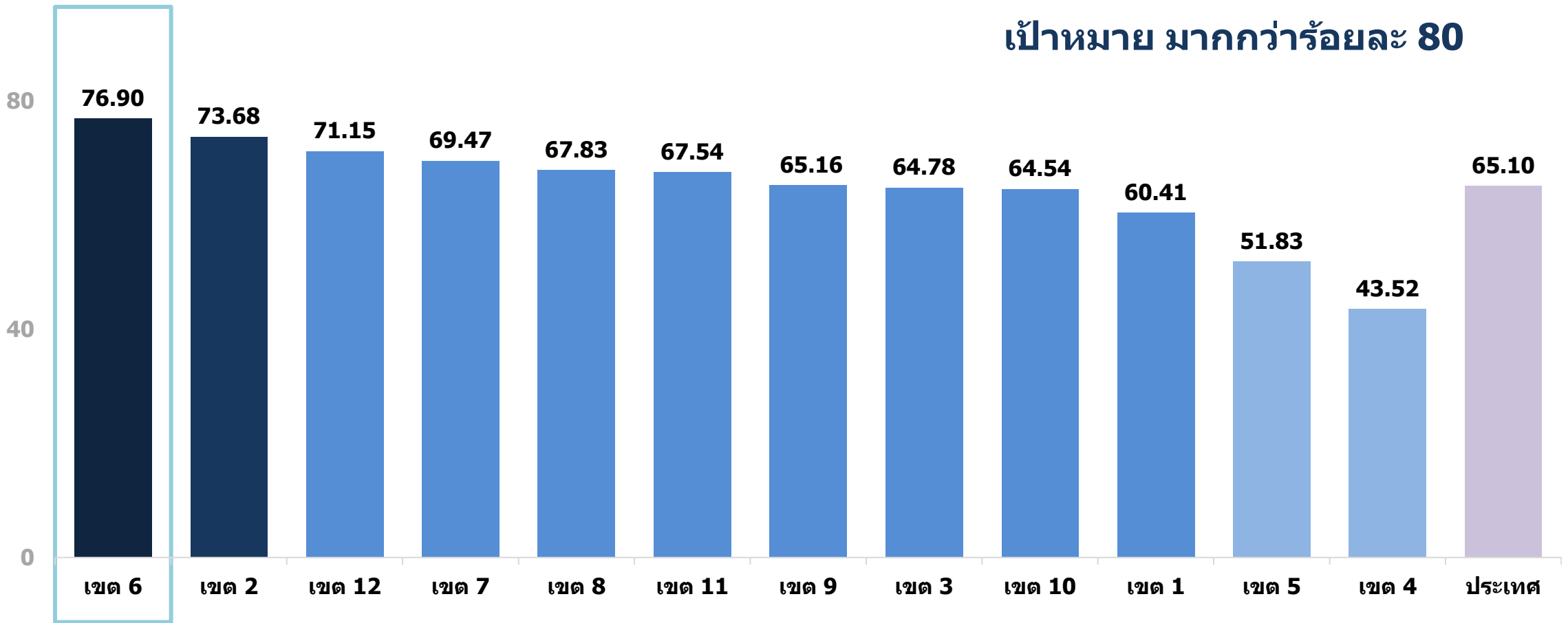
# การจ่ายยาน้ำเสริมธาตุเหล็ก และภาวะซีดในเด็กปฐมวัย



## เขตสุขภาพที่ 6



# การจ่ายยาน้ำเสริมธาตุเหล็ก รายเขตสุขภาพ



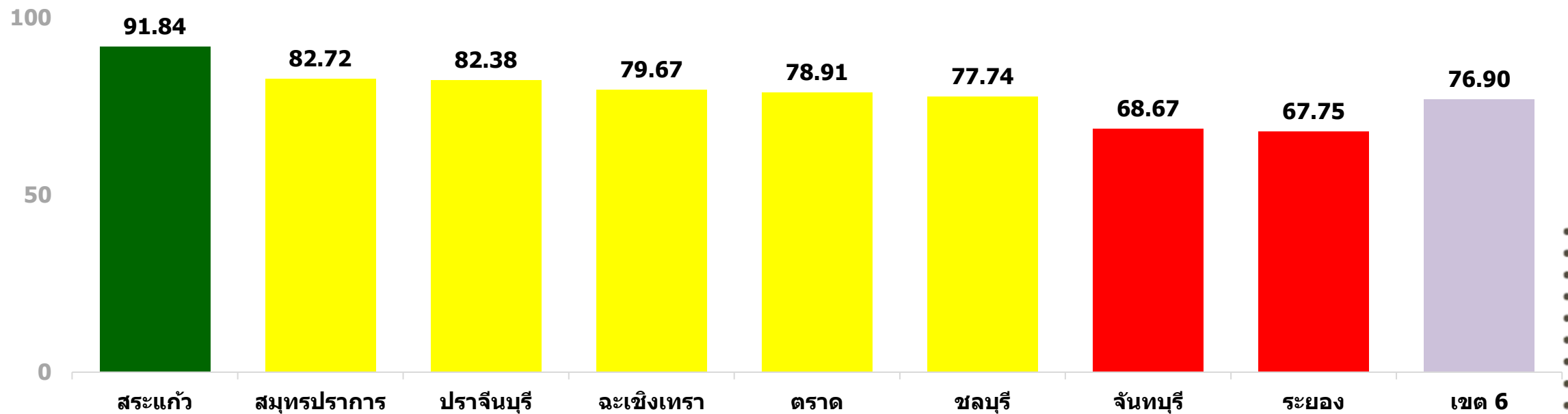
# การถ่ายยาน้ำเสริมธาตุเหล็ก เขตสุขภาพที่ 6

$\bar{X}$  = 78.71

SD. = 7.29

เขียว  $\bar{X} + 1SD. > 86.00$     เหลือง  $\bar{X} \pm 1SD. = 71.42 - 86.00$     แดง  $\bar{X} - 1SD. < 71.42$

เป้าหมาย มากกว่าร้อยละ 80



# การจ่ายยาต้านเสริมธาตุเหล็ก จังหวัดสระแก้ว

$\bar{X} = 78.29$

SD. = 19.22



เขียว  $\bar{X} + 1SD. > 97.50$

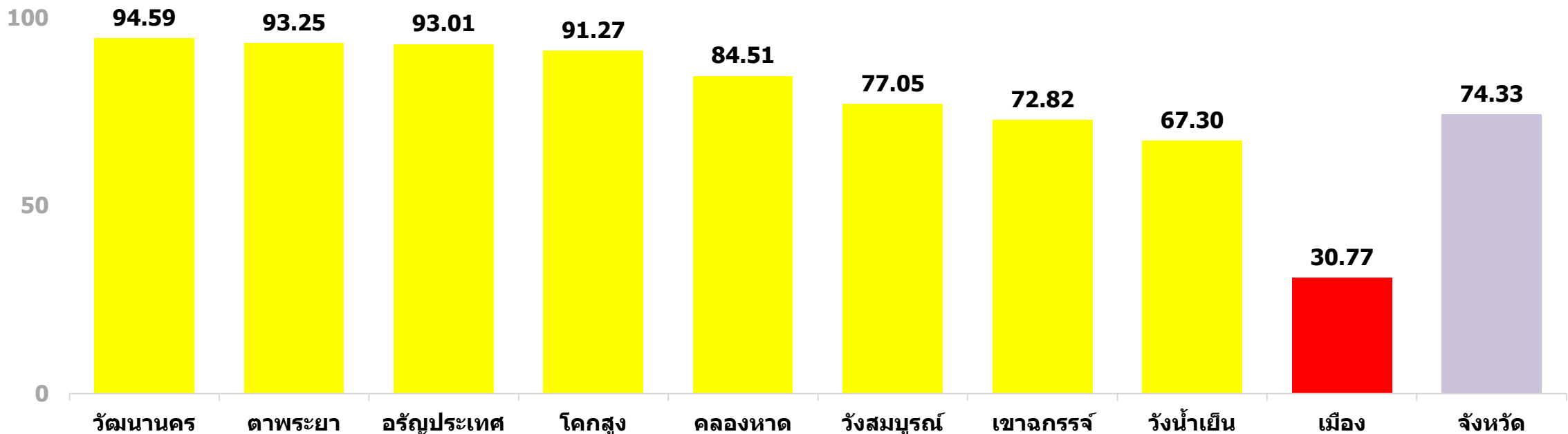


เหลือง  $\bar{X} \pm 1SD. = 59.07 - 97.50$



แดง  $\bar{X} - 1SD. < 59.07$

เป้าหมาย มากกว่าร้อยละ 80



# การจ่ายยาน้ำเสริมธาตุเหล็ก จังหวัดสมุทรปราการ

$\bar{X} = 79.84$

SD. = 10.21



เขียว  $\bar{X} + 1SD. > 90.05$

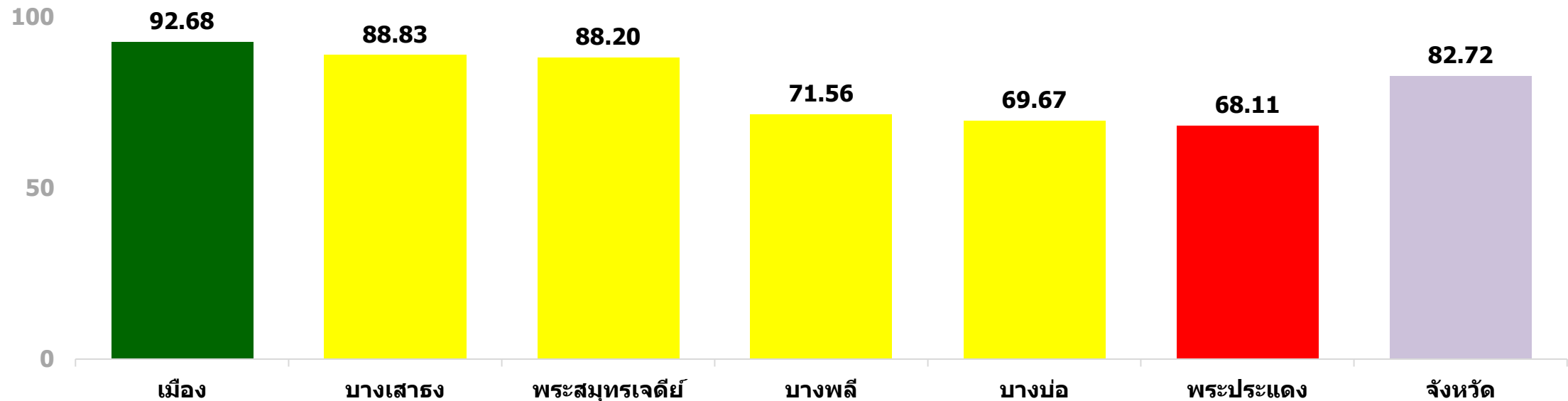


เหลือง  $\bar{X} \pm 1SD. = 69.63 - 90.05$



แดง  $\bar{X} - 1SD. < 69.63$

เป้าหมาย มากกว่าร้อยละ 80



# การจ่ายยาต้านเสริมธาตุเหล็ก จังหวัดปราจีนบุรี

$\bar{X} = 85.15$

SD. = 6.69



เขียว  $\bar{X} + 1SD. > 91.84$

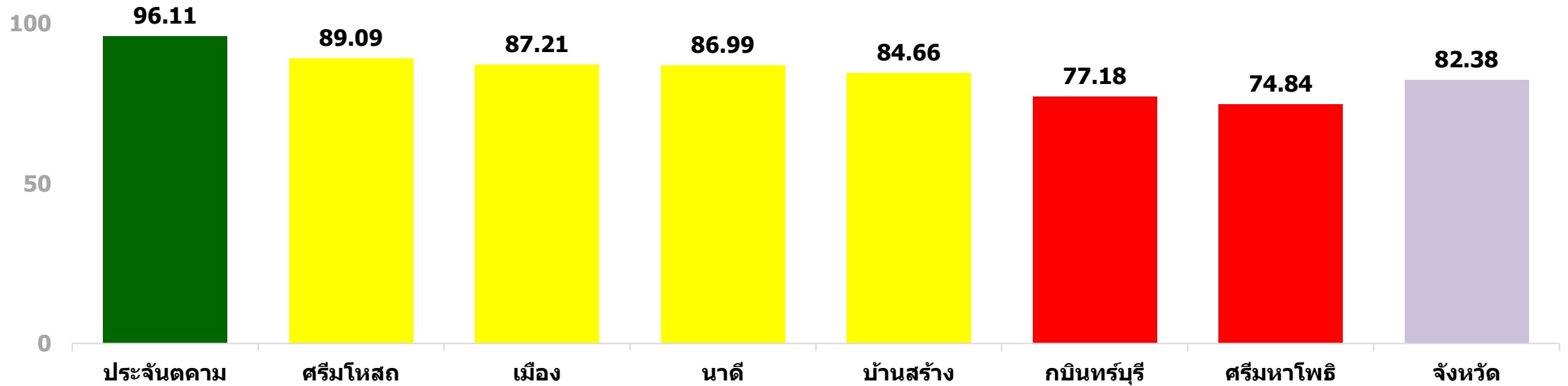


เหลือง  $\bar{X} \pm 1SD. = 91.84 - 78.46$



แดง  $\bar{X} - 1SD. < 78.46$

เป้าหมาย มากกว่าร้อยละ 80

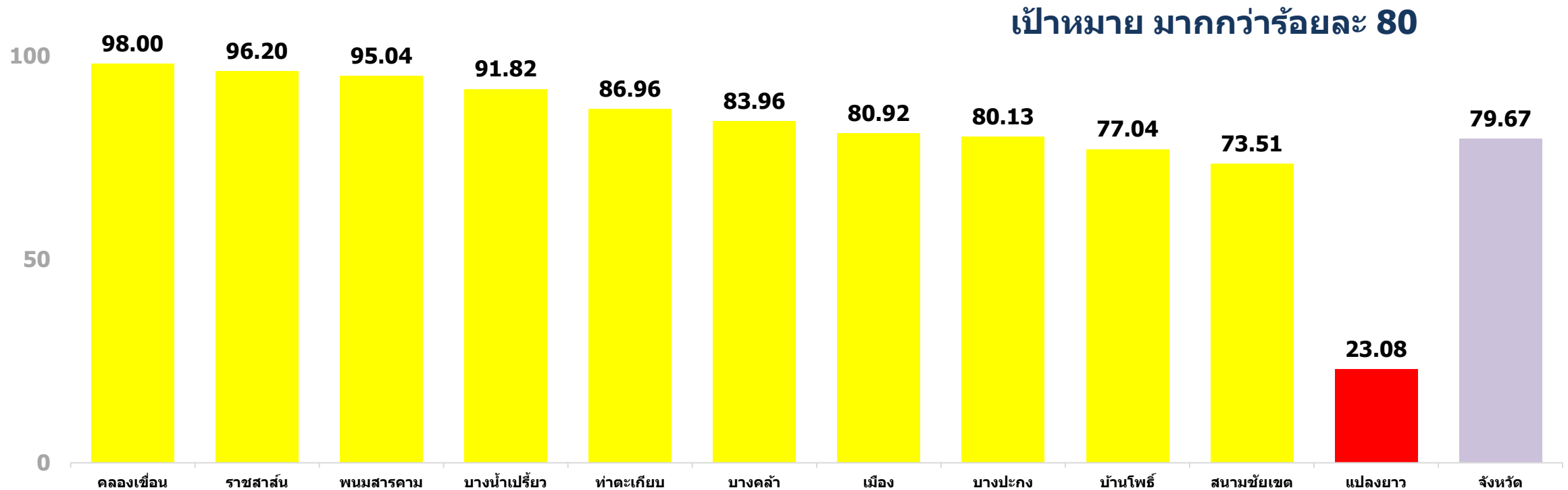


# การจ่ายยาน้ำเสริมธาตุเหล็ก จังหวัดฉะเชิงเทรา

$\bar{X} = 80.61$

SD. = 19.78

เขียว  $\bar{X} + 1SD. > 100$     เหลือง  $\bar{X} \pm 1SD. = 60.82 - 100$     แดง  $\bar{X} - 1SD. < 60.82$



# การจ่ายยาต้านเสริมธาตุเหล็ก จังหวัดตราด

$\bar{X} = 79.62$

SD. = 18.73



เขียว  $\bar{X} + 1SD. > 98.35$

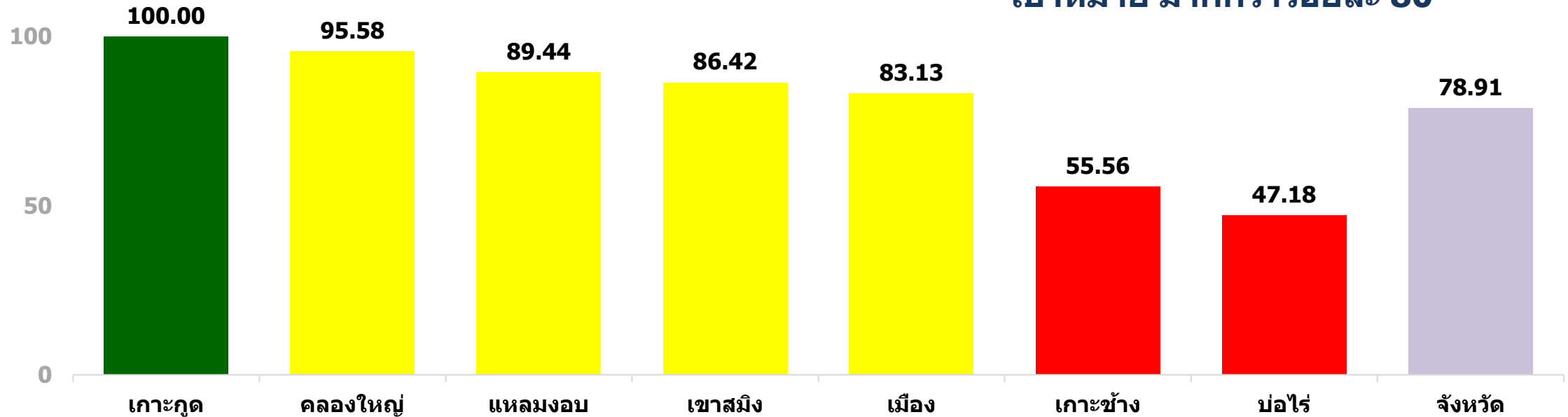


เหลือง  $\bar{X} \pm 1SD. = 60.88 - 98.35$



แดง  $\bar{X} - 1SD. < 60.88$

เป้าหมาย มากกว่าร้อยละ 80



หมายเหตุ : เป้าหมาย 29คน  
ผลงาน 29 คน



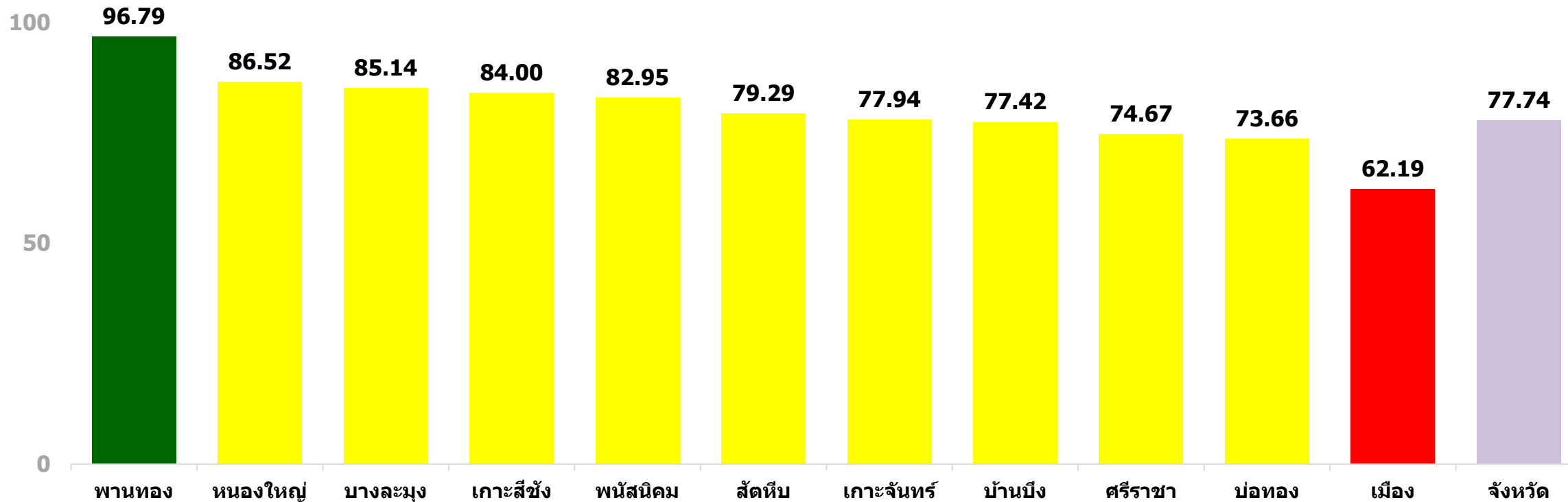


# การจ่ายยาฆ่าเชื้อมหาตุนหลัก จังหวัดชลบุรี

$\bar{X} = 80.05$  SD. = 8.38

เขียว  $\bar{X} + 1SD. > 88.43$     เหลือง  $\bar{X} \pm 1SD. = 71.67 - 88.43$     แดง  $\bar{X} - 1SD. < 71.67$

เป้าหมาย มากกว่าร้อยละ 80



# การจ่ายยาต้านเสริมธาตุเหล็ก จังหวัดจันทบุรี

$\bar{X} = 71.31$

SD. = 8.84



เขียว  $\bar{X} + 1SD. > 80.15$

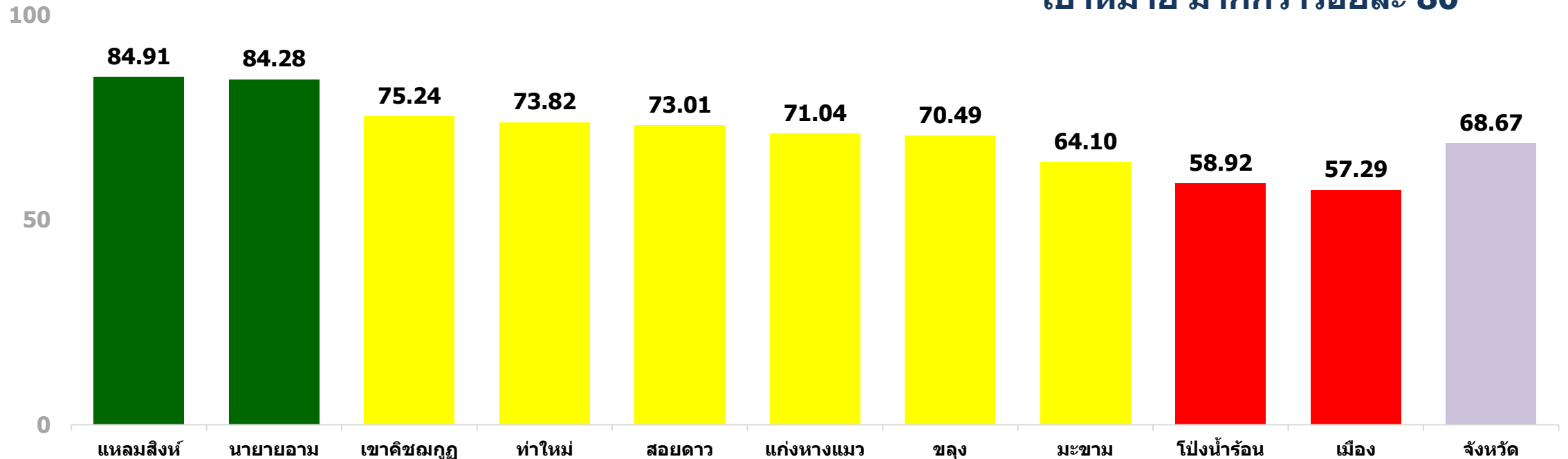


เหลือง  $\bar{X} \pm 1SD. = 62.47 - 80.15$



แดง  $\bar{X} - 1SD. < 62.47$

เป้าหมาย มากกว่าร้อยละ 80



# การจ่ายยาน้ำเสริมธาตุเหล็ก จังหวัดระยอง

$\bar{X} = 67.12$

SD. = 14.38



เขียว  $\bar{X} + 1SD. > 81.50$



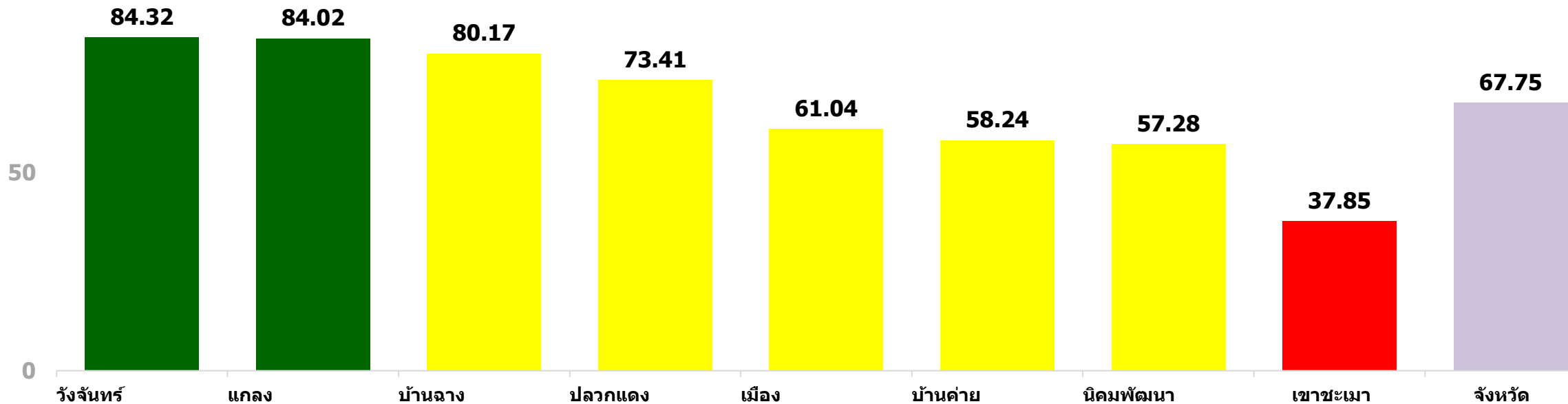
เหลือง  $\bar{X} \pm 1SD. = 52.74 - 81.50$



แดง  $\bar{X} - 1SD. < 52.74$

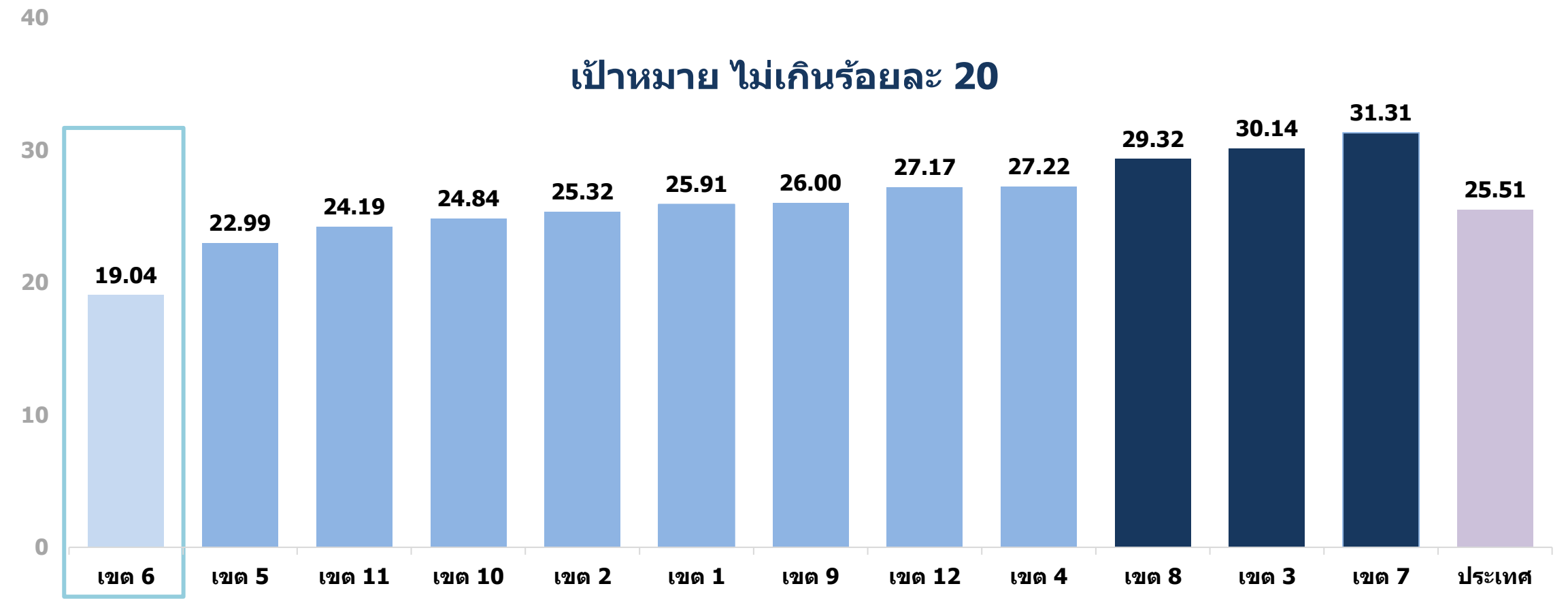
เป้าหมาย มากกว่าร้อยละ 80

100

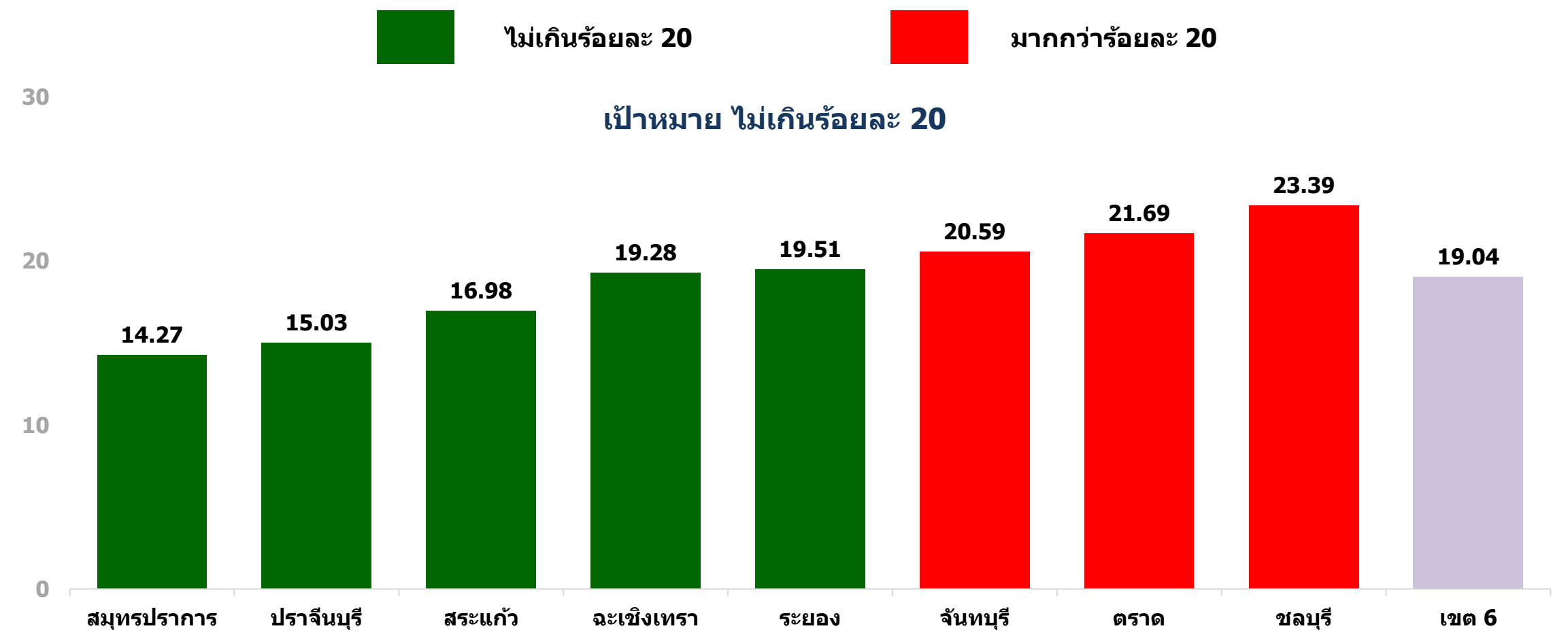


# เด็กอายุ 6 – 12 เดือน มีภาวะโลหิตจาง รายเขตสุขภาพ

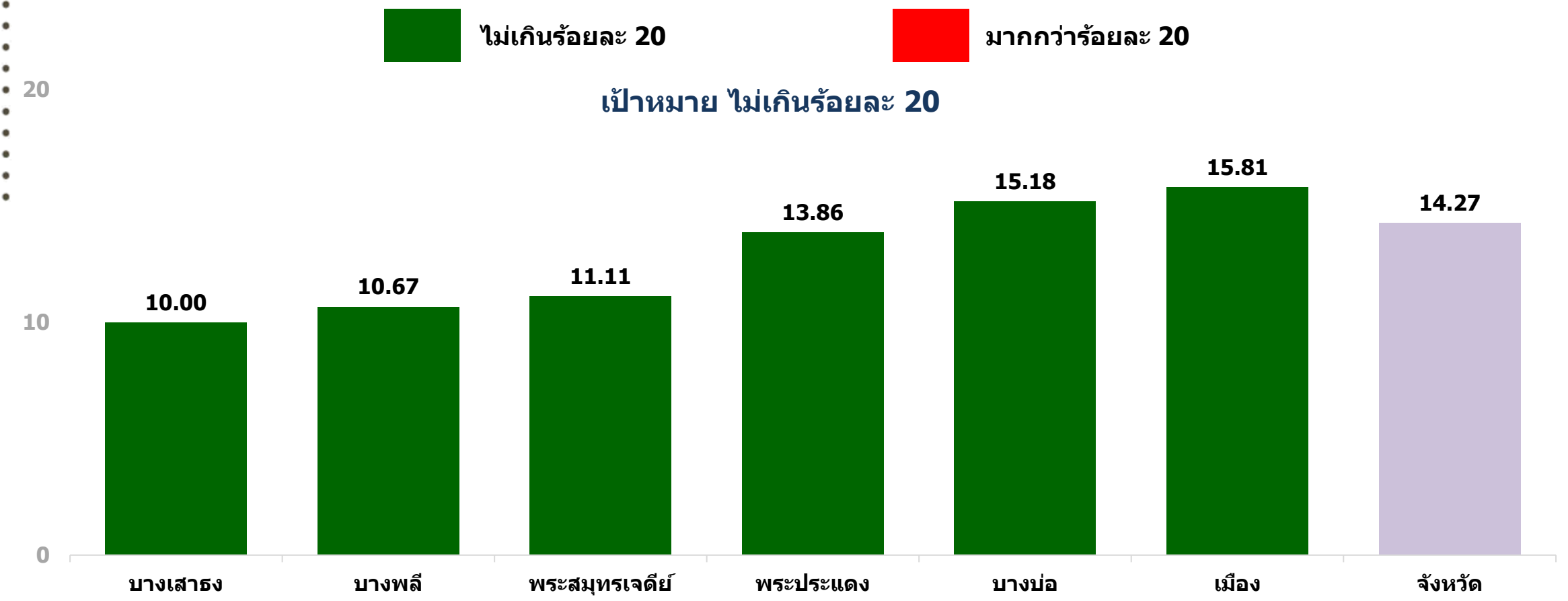
เป้าหมาย ไม่เกินร้อยละ 20



# เด็กอายุ 6 – 12 เดือน มีภาวะโลหิตจาง เขตสุขภาพที่ 6



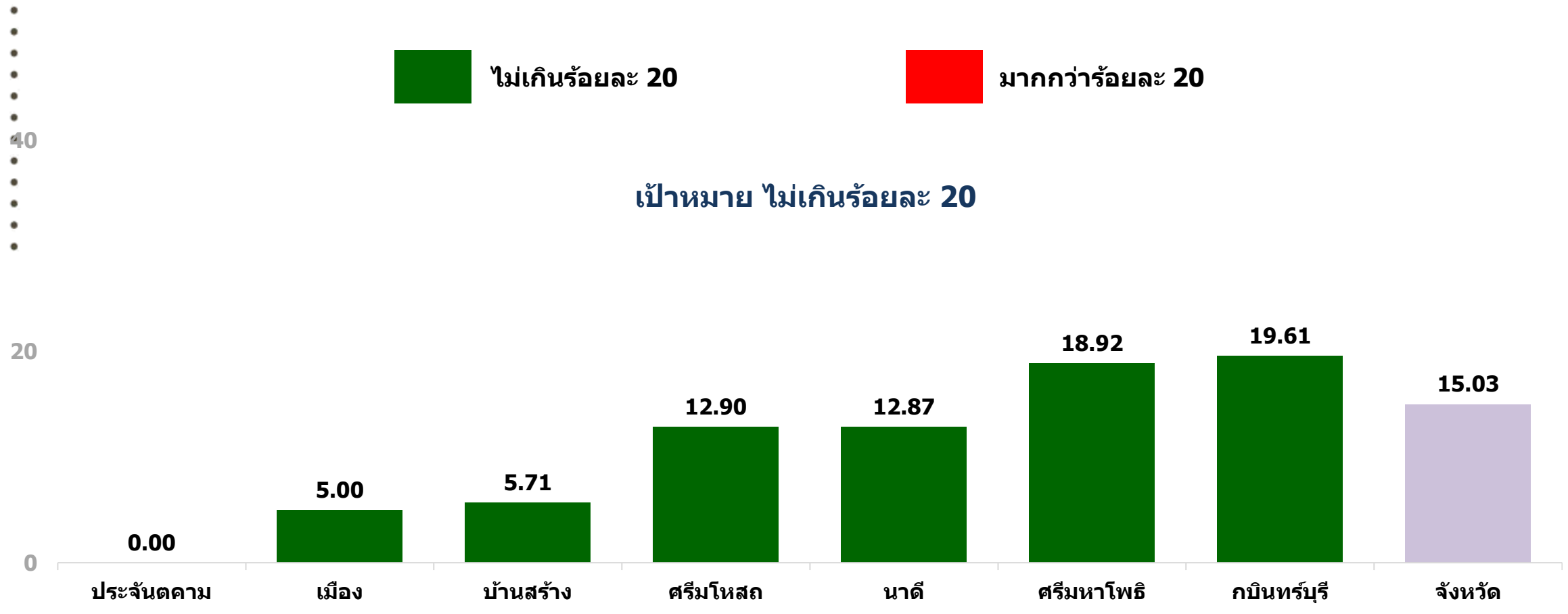
# เด็กอายุ 6 – 12 เดือน มีภาวะโลหิตจาง จังหวัดสมุทรปราการ



# เด็กอายุ 6 – 12 เดือน มีภาวะโลหิตจาง จังหวัดปราจีนบุรี

■ ไม่เกินร้อยละ 20      ■ มากกว่าร้อยละ 20

เป้าหมาย ไม่เกินร้อยละ 20



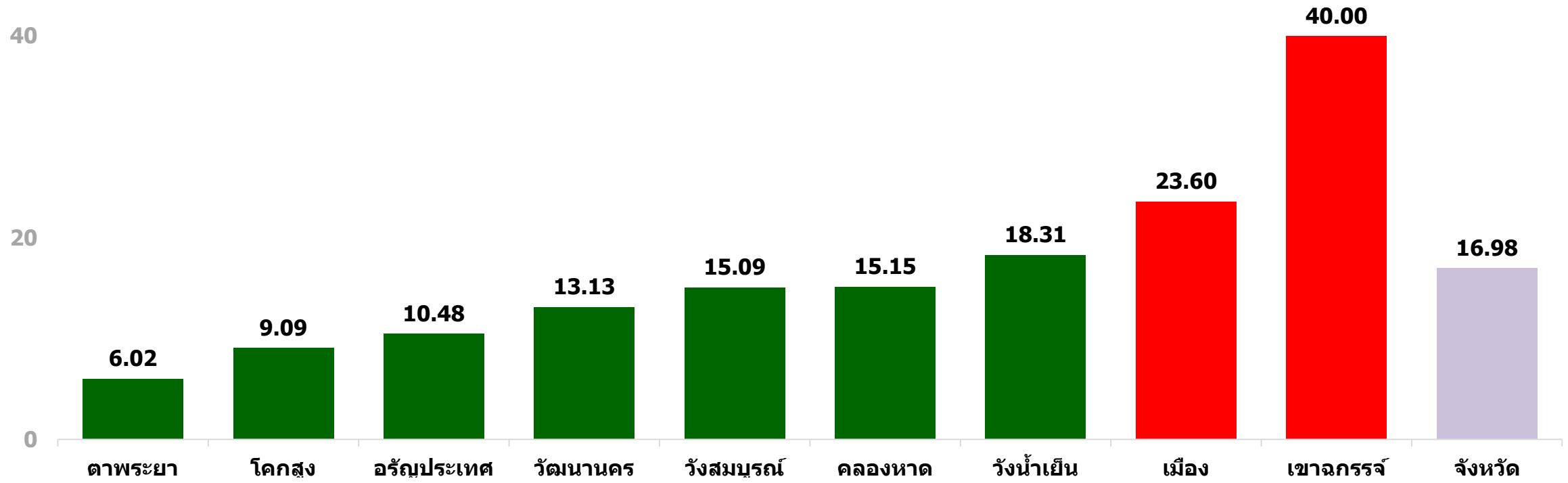
หมายเหตุ : ตรวจ 43คน  
ผลงาน 0 คน



# เด็กอายุ 6 – 12 เดือน มีภาวะโลหิตจาง จังหวัดสระแก้ว

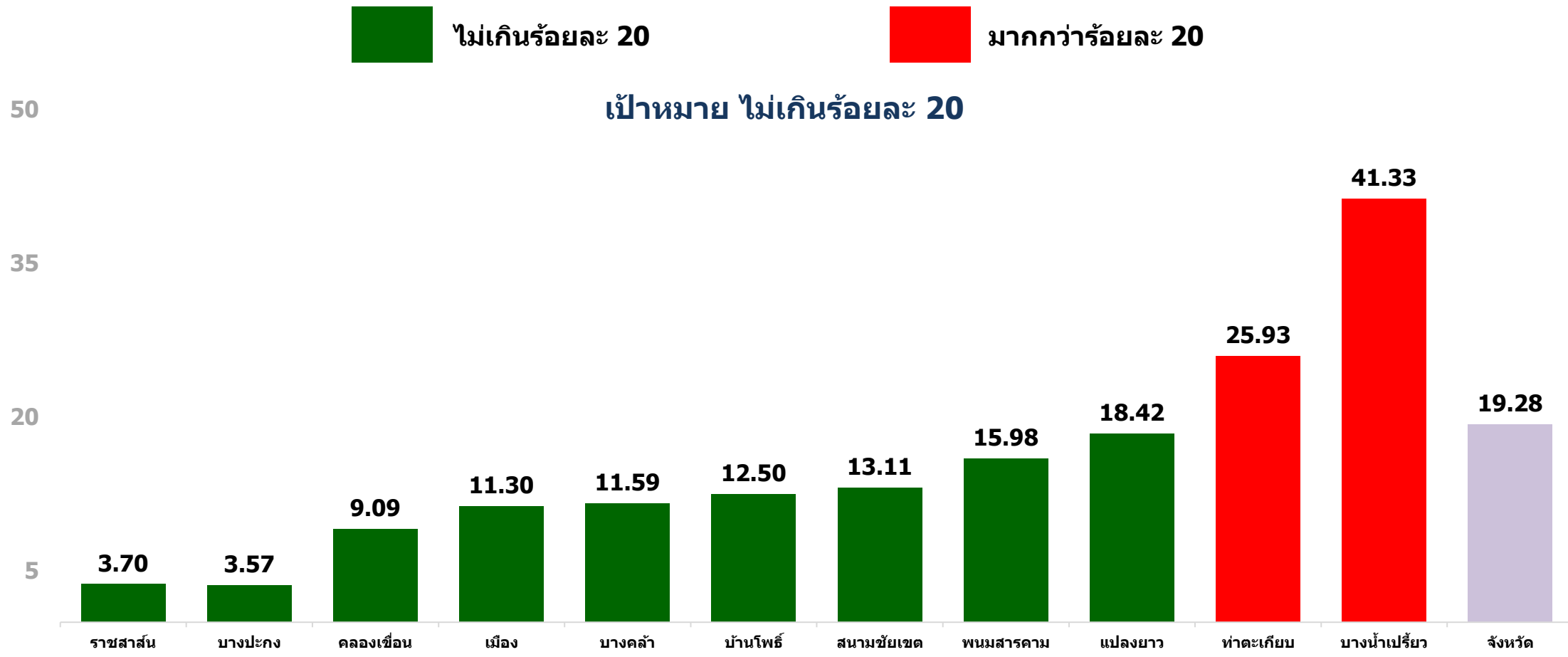
■ ไม่เกินร้อยละ 20      ■ มากกว่าร้อยละ 20

เป้าหมาย ไม่เกินร้อยละ 20

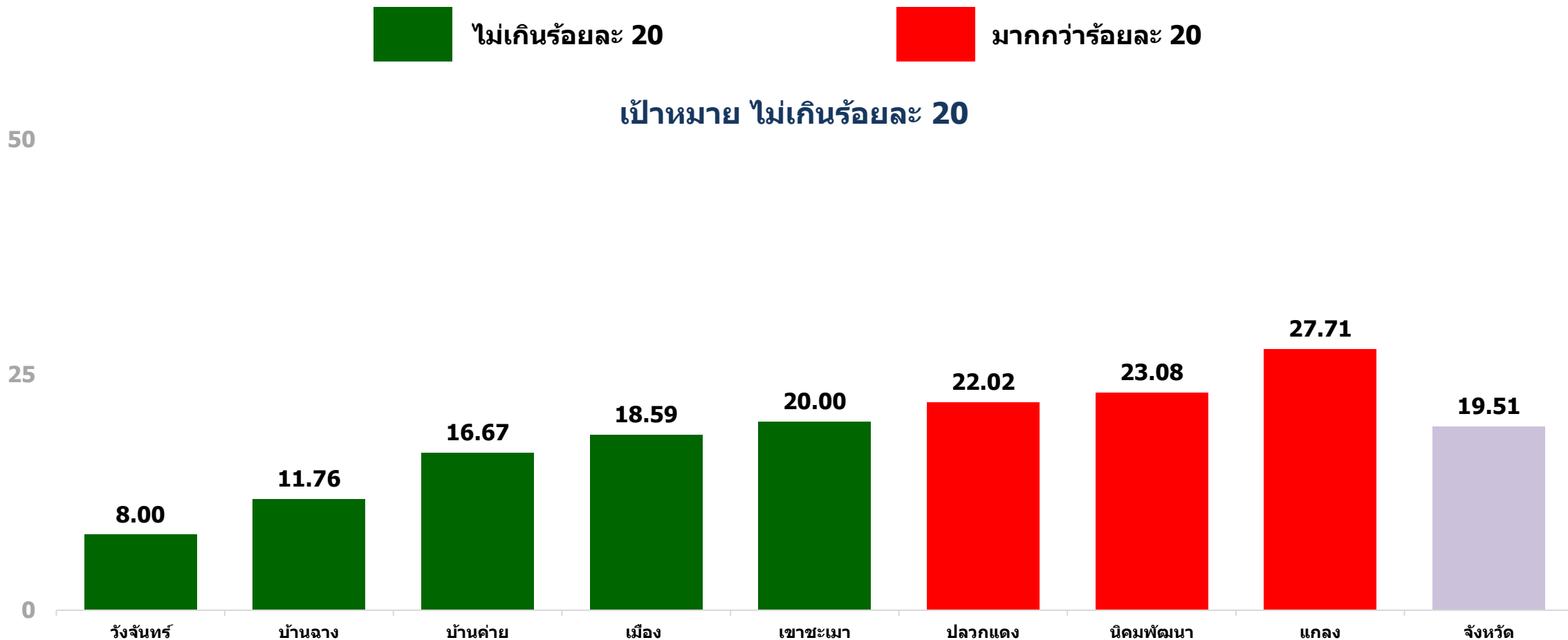




# เด็กอายุ 6 – 12 เดือน มีภาวะโลหิตจาง จังหวัดฉะเชิงเทรา



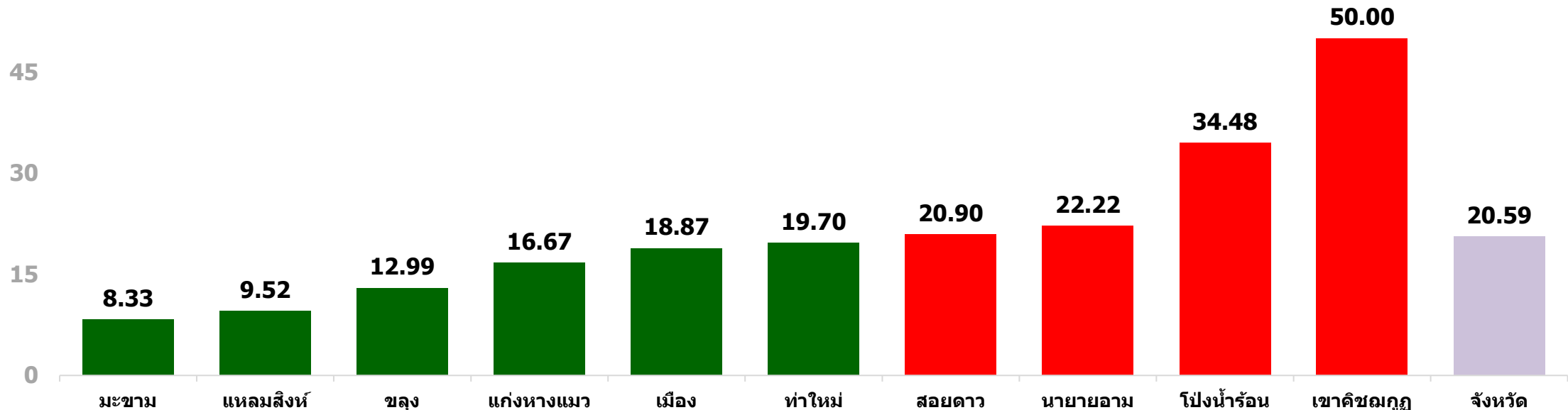
# เด็กอายุ 6 – 12 เดือน มีภาวะโลหิตจาง จังหวัดระยอง



# เด็กอายุ 6 – 12 เดือน มีภาวะโลหิตจาง จังหวัดจันทบุรี

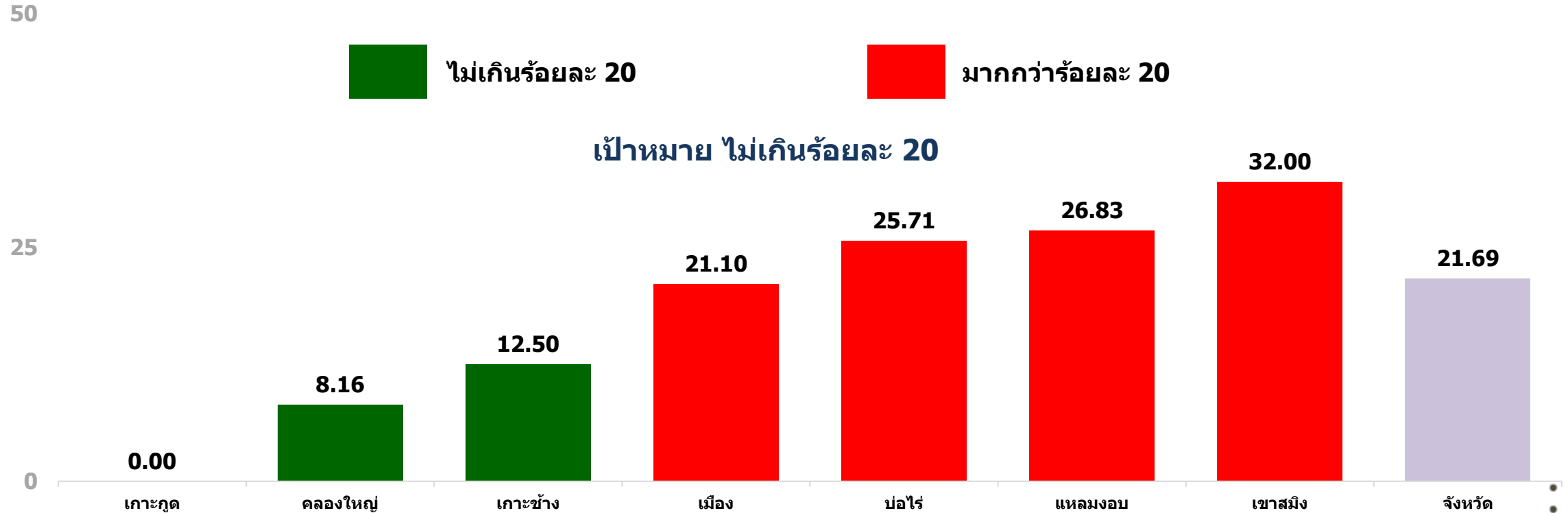
■ ไม่เกินร้อยละ 20      ■ มากกว่าร้อยละ 20

เป้าหมาย ไม่เกินร้อยละ 20



หมายเหตุ :  
เป้าหมาย 22 คน  
ผลงาน 11 คน

# เด็กอายุ 6 – 12 เดือน มีภาวะโลหิตจาง จังหวัดตราด



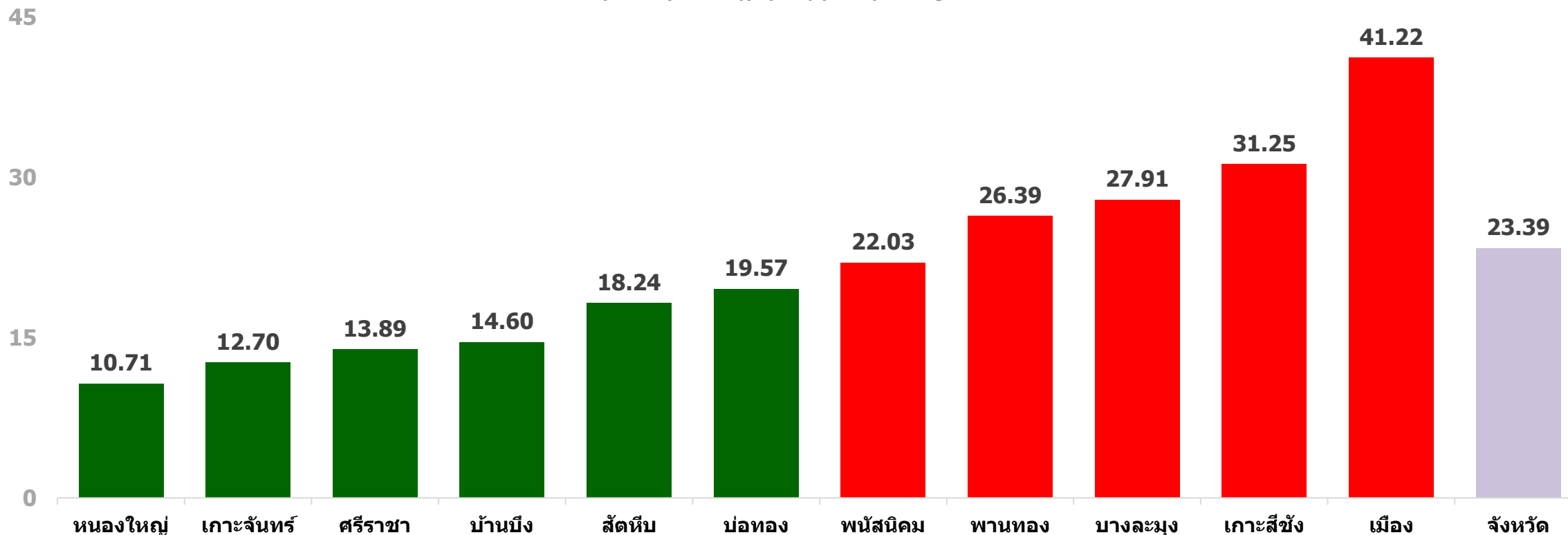
หมายเหตุ : เป้าหมาย 8 คน  
ผลงาน 0 คน



# เด็กอายุ 6 – 12 เดือน มีภาวะโลหิตจาง จังหวัดชลบุรี

■ ไม่เกินร้อยละ 20      ■ มากกว่าร้อยละ 20

เป้าหมาย ไม่เกินร้อยละ 20



## ติดตามข้อมูลย้อนหลัง



<https://hpc6.anamai.moph.go.th/th/c-it>