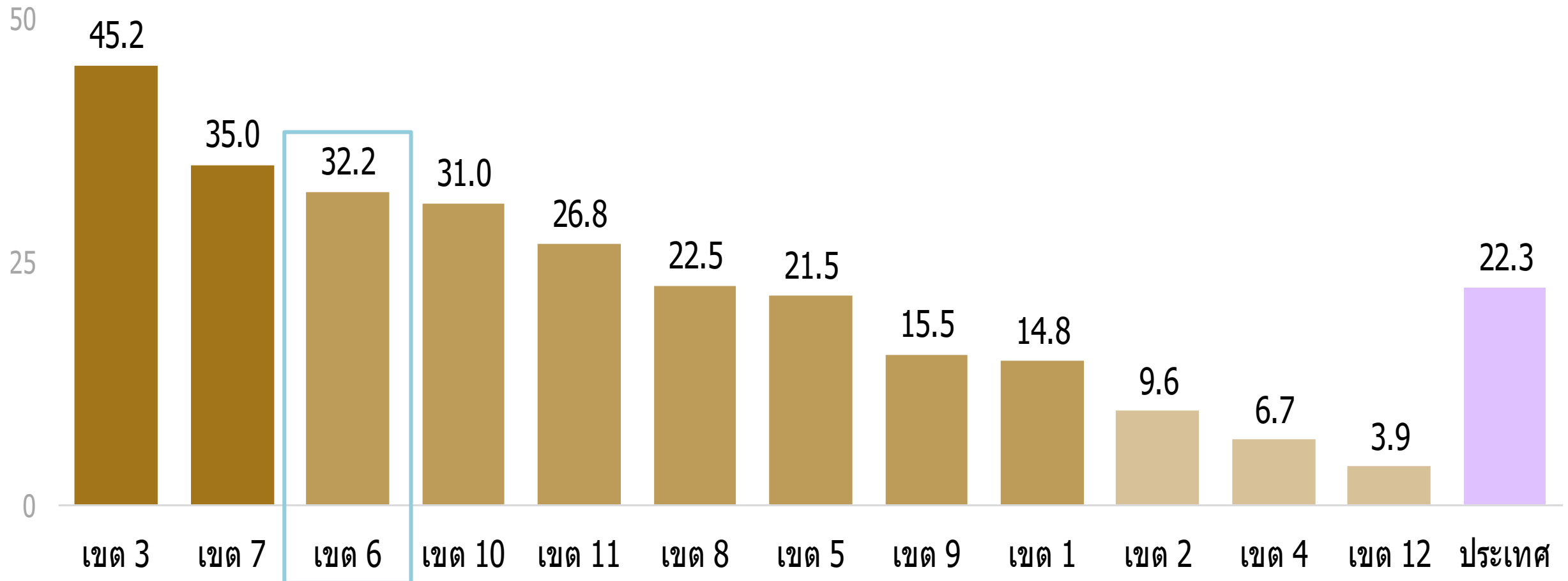


การจ่ายยาเม็ดเสริมธาตุเหล็ก ในเด็กวัยเรียน เขตสุขภาพที่ 6

เด็กอายุ 6-12 ปี ได้รับยาเม็ดเสริมธาตุเหล็ก รายเขตสุขภาพ

เป้าหมาย มากกว่าร้อยละ 70



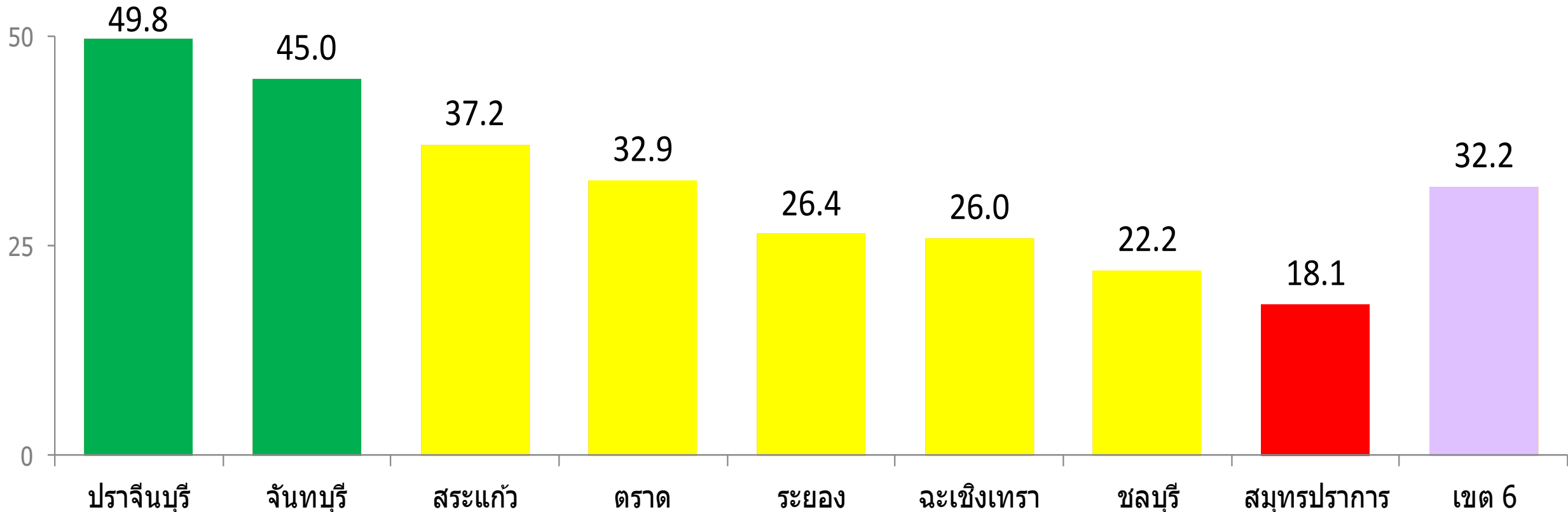
เด็กอายุ 6-12 ปี รับประทานเสริมธาตุเหล็ก เขตสุขภาพที่ 6

$\bar{X} = 32.2$

SD. = 10.4

เป้าหมาย มากกว่าร้อยละ 70

เขียว $\bar{X} + 1SD. > 42.6$ เหลือง $\bar{X} \pm SD. 42.6 - 21.8$ แดง $\bar{X} - 1SD. < 21.8$



เด็กอายุ 6-12 ปี ได้รับยาเม็ดเสริมธาตุเหล็ก จ.ปราจีนบุรี

$\bar{X} = 57.7$

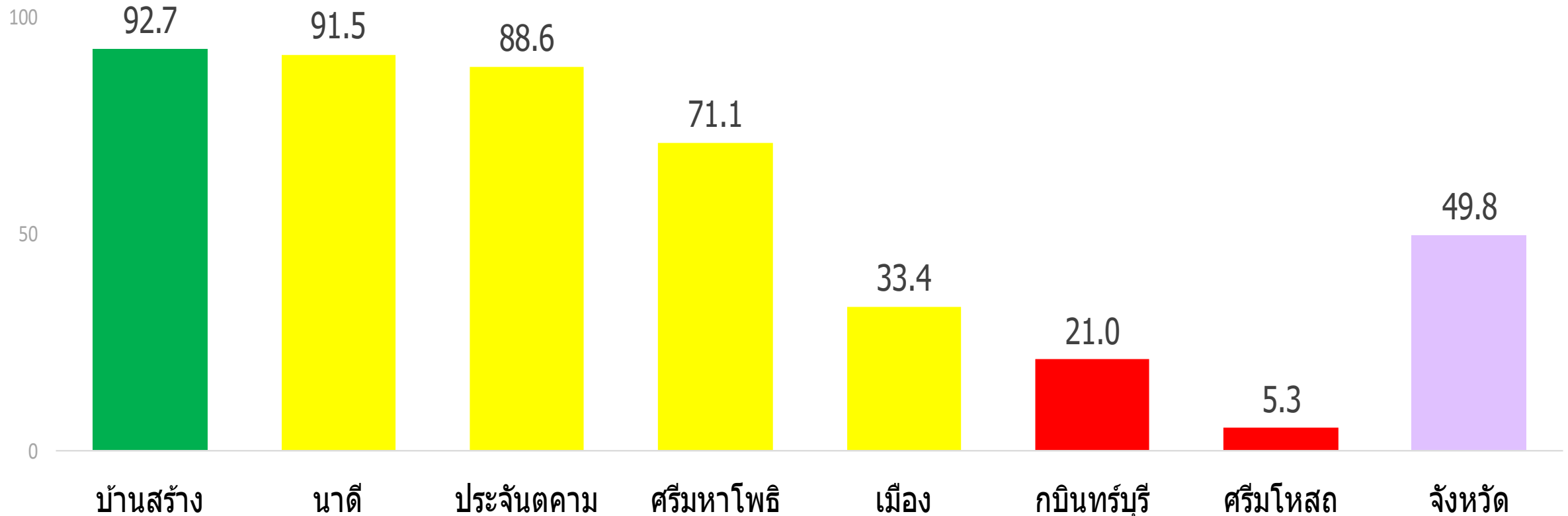
SD. = 34.2

เป้าหมาย มากกว่าร้อยละ 70

■ เขียว $\bar{X} + 1SD. > 91.9$

■ เหลือง $\bar{X} \pm SD. 91.9 - 23.5$

■ แดง $\bar{X} - 1SD. < 23.5$



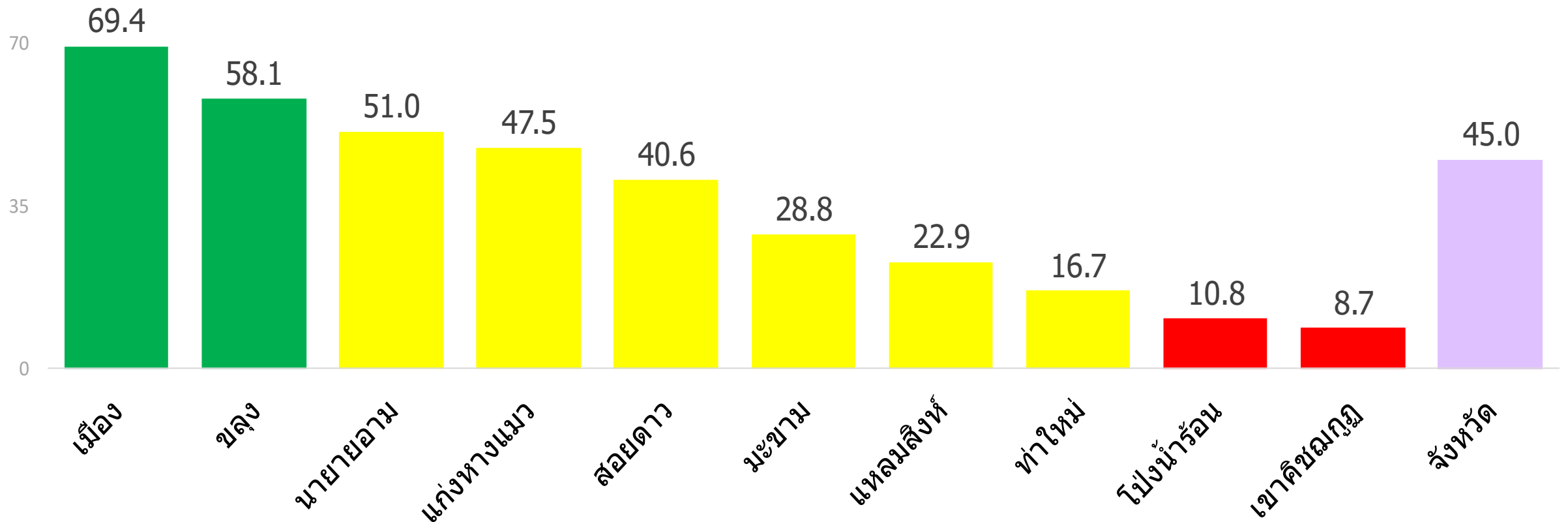
เด็กอายุ 6-12 ปี ได้รับยาเม็ดเสริมธาตุเหล็ก จ.จันทบุรี

เป้าหมาย มากกว่าร้อยละ 70

$\bar{X} = 35.4$

SD. = 19.9

เขียว $\bar{X} + 1SD. > 55.3$ เหลือง $\bar{X} \pm SD. 55.3 - 15.5$ แดง $\bar{X} - 1SD. < 15.5$



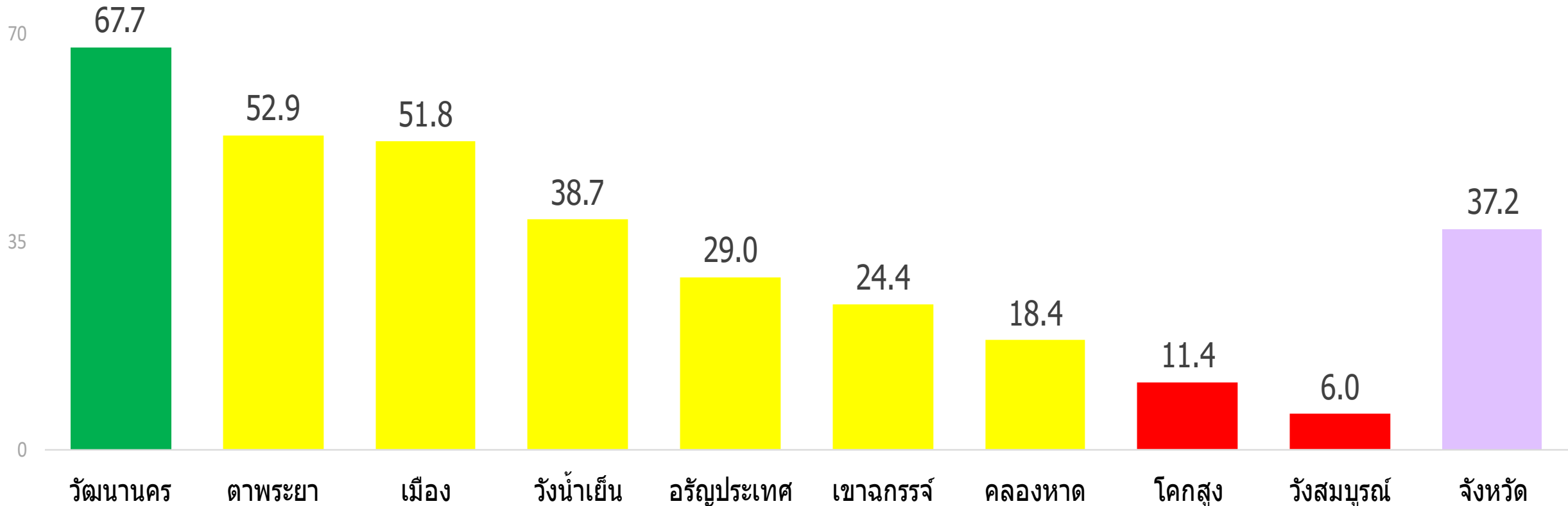
เด็กอายุ 6-12 ปี ได้รับยาเม็ดเสริมธาตุเหล็ก จ.สระแก้ว

$\bar{X} = 33.4$

SD. = 19.7

เป้าหมาย มากกว่าร้อยละ 70

เขียว $\bar{X} + 1SD. > 53.1$ เหลือง $\bar{X} \pm SD. 53.1 - 13.7$ แดง $\bar{X} - 1SD. < 13.7$



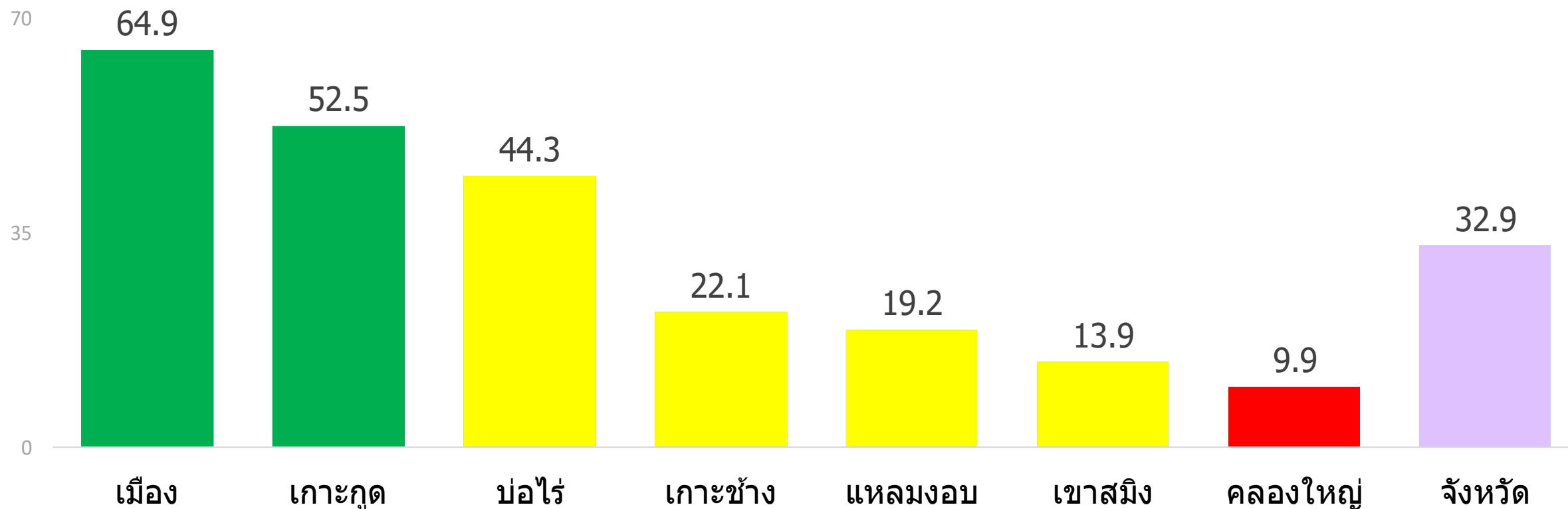
เด็กอายุ 6-12 ปี ได้รับยาเม็ดเสริมธาตุเหล็ก จ.ตราด

$\bar{X} = 32.4$

SD. = 19.7

เป้าหมาย มากกว่าร้อยละ 70

เขียว $\bar{X} + 1SD. > 52.1$ เหลือง $\bar{X} \pm SD. 52.1 - 12.7$ แดง $\bar{X} - 1SD. < 12.7$



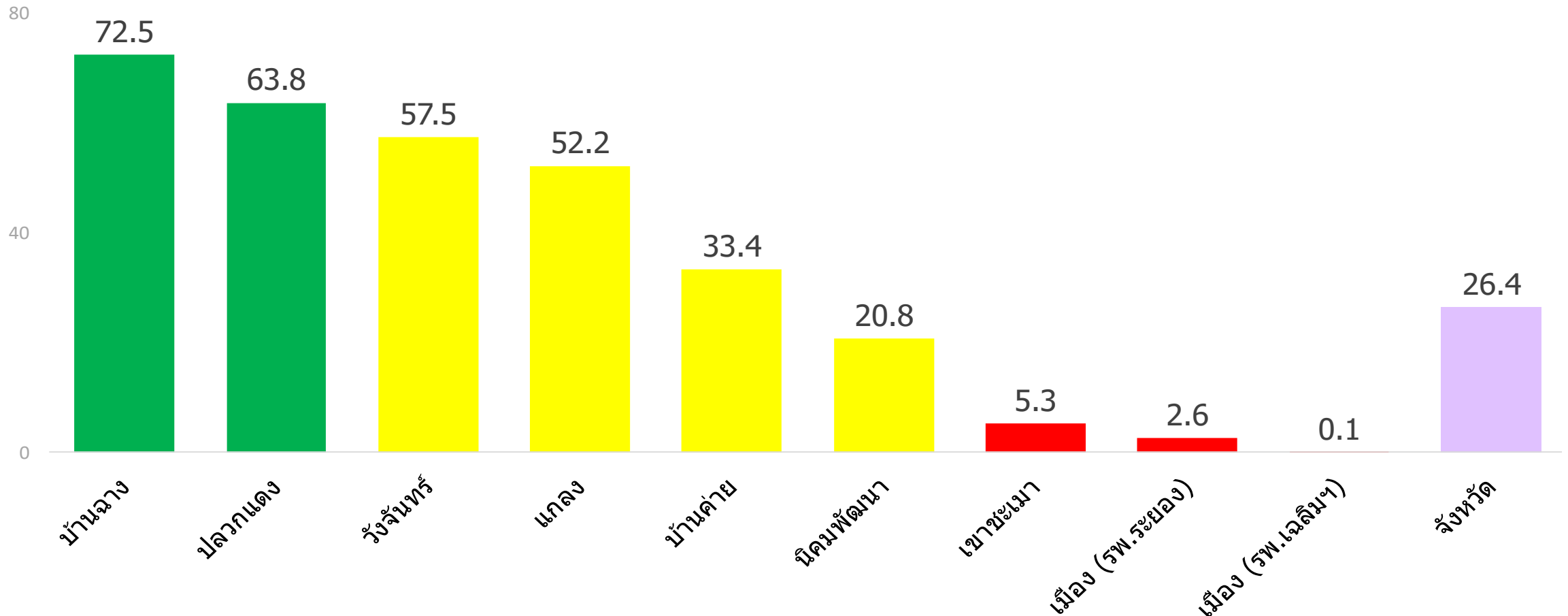
เด็กอายุ 6-12 ปี ได้รับยาเม็ดเสริมธาตุเหล็ก จ.ระยอง

$\bar{X} = 34.2$

SD. = 26.6

เป้าหมาย มากกว่าร้อยละ 70

เขียว $\bar{X} + 1SD. > 60.8$ เหลือง $\bar{X} \pm SD. 60.8 - 7.6$ แดง $\bar{X} - 1SD. < 7.6$



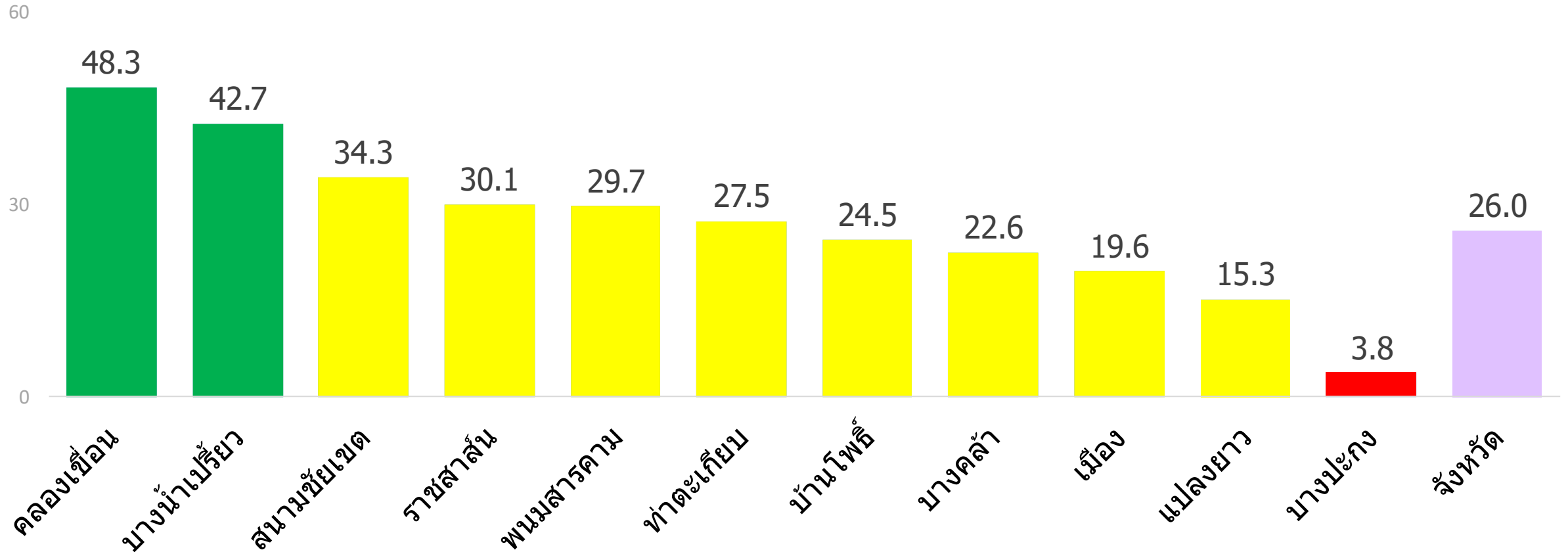
เด็กอายุ 6-12 ปี ได้รับยาเม็ดเสริมธาตุเหล็ก จ.ฉะเชิงเทรา

$\bar{X} = 27.1$

SD. = 11.8

เป้าหมาย มากกว่าร้อยละ 70

■ เขียว $\bar{X} + 1SD. > 38.9$
■ เหลือง $\bar{X} \pm SD. 38.9 - 15.3$
■ แดง $\bar{X} - 1SD. < 15.3$



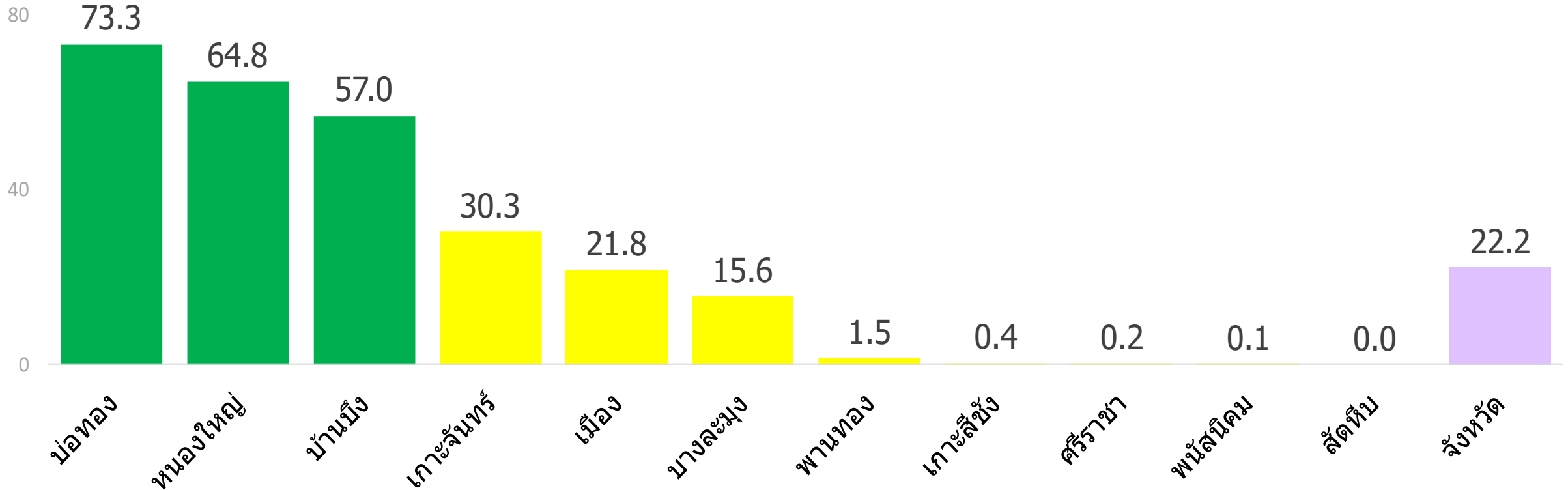
เด็กอายุ 6-12 ปี ได้รับยาเม็ดเสริมธาตุเหล็ก จ.ชลบุรี

$\bar{X} = 24.1$

SD. = 27.1

เป้าหมาย มากกว่าร้อยละ 70

เขียว $\bar{X} + 1SD. > 51.2$ เหลือง $\bar{X} \pm SD. 51.2 - 0.0$ แดง $\bar{X} - 1SD. < 0.0$



เด็กอายุ 6-12 ปี ได้รับยาเม็ดเสริมธาตุเหล็ก จ.สมุทรปราการ

$\bar{X} = 13.2$

SD. = 10.6

เป้าหมาย มากกว่าร้อยละ 70

เขียว $\bar{X} + 1SD. > 23.8$ เหลือง $\bar{X} \pm SD. 23.8 - 2.6$ แดง $\bar{X} - 1SD. < 2.6$

40

20

0

