



กรมอนามัย  
ศูนย์อนามัยที่ 6 ชลบุรี

วิเคราะห์ผลการใช้งบประมาณ  
และผลลัพธ์การดำเนินงาน ศูนย์อนามัยที่ 6  
ปีงบประมาณ 2563

## วิเคราะห์ผลการใช้งบประมาณและผลลัพธ์การดำเนินงาน ศูนย์อนามัยที่ 6 ปีงบประมาณ 2563

ศูนย์อนามัยที่ 6 กำหนดกรอบการดำเนินงานสำคัญตามประเด็นยุทธศาสตร์กรมอนามัย ซึ่งสอดคล้องกับแผนยุทธศาสตร์การพัฒนาระบบส่งเสริมสุขภาพและอนามัยสิ่งแวดล้อม ตามแผนพัฒนาสุขภาพแห่งชาติ ในช่วงแผนพัฒนาเศรษฐกิจและสังคมแห่งชาติ ฉบับที่ 12 พ.ศ. 2560 – 2564 ซึ่งปัจจุบันได้มีการปรับแผนยุทธศาสตร์ให้สอดคล้องกับสถานการณ์ที่เปลี่ยนแปลงไป โดยจัดทำฉบับปรับปรุง พ.ศ. 2563 – 2565 ขึ้นมา รวมทั้งยุทธศาสตร์กระทรวงสาธารณสุข ตามแผนยุทธศาสตร์ชาติ 20 ปี (ด้านสาธารณสุข) เพื่อมุ่งสู่วิสัยทัศน์ “เป็นองค์กรหลักในการอภิบาลระบบการส่งเสริมสุขภาพและอนามัยสิ่งแวดล้อมระดับเขต” นอกจากนี้ยังมีการกำหนดเป้าประสงค์ ตัวชี้วัดค่าเป้าหมาย โดยเน้นโครงการสำคัญในปีงบประมาณ 2563 จาก 5 ประเด็นยุทธศาสตร์ 12 เป้าประสงค์ 28 ตัวชี้วัด ตลอดจนแผนงาน/โครงการที่สอดคล้องรองรับนโยบายรัฐบาล นโยบายรัฐมนตรีว่าการกระทรวงสาธารณสุข

ปีงบประมาณ 2563 ศูนย์อนามัยที่ 6 ได้รับงบประมาณจากกรมอนามัย (งบดำเนินงาน, งบลงทุน, งบกลาง: เงินสำรองจ่ายเพื่อกรณีฉุกเฉินหรือจำเป็น (COVID 19)) จำนวนทั้งสิ้น 19,569,495.00 บาท แบ่งเป็นงบลงทุน จำนวน 597,800.00 บาท คิดเป็นร้อยละ 3.05 งบกลาง จำนวน 300,000.00 บาท คิดเป็นร้อยละ 1.53 และงบดำเนินงาน จำนวน 18,671,695.00 บาท คิดเป็นร้อยละ 95.41 ซึ่งระหว่างปีงบประมาณ กรมอนามัยได้โอนงบประมาณเพิ่มเติม เพื่อดำเนินงานตามนโยบายเร่งด่วน อาทิ เช่น โครงการผู้พิทักษ์อนามัย รอบรู้สุขภาพในโรงเรียนและศูนย์พัฒนาเด็กเล็ก เป็นต้น นอกจากนี้ ศูนย์อนามัยที่ 6 ยังโอนงบประมาณให้แก่ ศูนย์ปฏิบัติการกรมอนามัย เพื่อสนับสนุนการดำเนินงานต่างๆ เช่น ค่าตรวจวิเคราะห์ตัวอย่างน้ำทาง ห้องปฏิบัติการและคำวิทยาศาสตร์ ค่าชุดตรวจสอบเชื้อโคลิฟอร์มแบคทีเรีย (อ.13) เป็นต้น โดยเมื่อพิจารณาการได้รับจัดสรรงบประมาณงบดำเนินงาน ตามแผนงาน พบว่า แผนงานยุทธศาสตร์พัฒนาศักยภาพคนตลอดช่วงชีวิต ได้รับจัดสรรมากที่สุด จำนวน 8,444,419.00 บาท คิดเป็นร้อยละ 45.23 รองลงมา แผนงานบูรณาการเตรียมความพร้อมเพื่อรองรับสังคมสูงวัย จำนวน 4,289,545.00 คิดเป็นร้อยละ 22.97 และแผนงานยุทธศาสตร์เสริมสร้างให้คนมีสุขภาวะที่ดี จำนวน 2,001,818.00 บาท คิดเป็นร้อยละ 10.72 ดังตารางที่ 1

ตารางที่ 1 ศูนย์อนามัยที่ 6 ได้รับจัดสรรงบประมาณจากกรมอนามัย ตามแผนงาน

แผนงาน	งบประมาณ (บาท)	ร้อยละ
<b>งบดำเนินงาน</b>	<b>18,671,695.00</b>	<b>100.00</b>
1 แผนงานบุคลากรภาครัฐ	1,303,290.00	6.98
2 แผนงานบูรณาการสร้างรายได้จากการท่องเที่ยว	60,700.00	0.33
3 แผนงานบูรณาการพัฒนาพื้นที่เขตเศรษฐกิจพิเศษ	1,016,000.00	5.44
4 แผนงานยุทธศาสตร์พัฒนาศักยภาพคนตลอดช่วงชีวิต	8,444,419.00	45.23
5 แผนงานยุทธศาสตร์เสริมสร้างให้คนมีสุขภาวะที่ดี	2,001,818.00	10.72
6 แผนงานพื้นฐานด้านการพัฒนาและเสริมสร้างศักยภาพทรัพยากรมนุษย์	530,080.00	2.84
7 แผนงานบูรณาการเตรียมความพร้อมเพื่อรองรับสังคมสูงวัย	4,289,545.00	22.97
8 แผนงานบูรณาการจัดการมลพิษและสิ่งแวดล้อม	1,015,843.00	5.44
9 แผนงานบูรณาการบริการจัดการทรัพยากรน้ำ	10,000.00	0.05

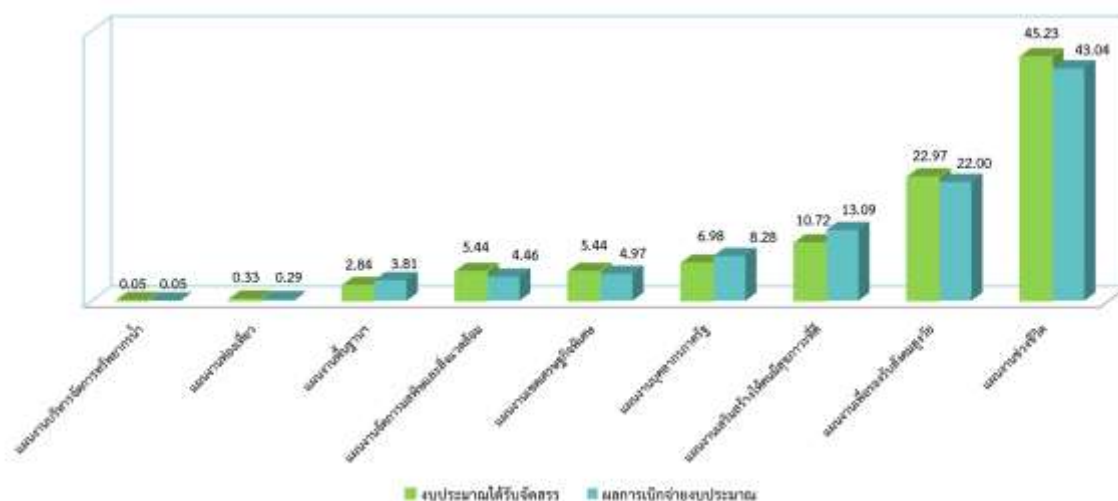
ผลการเบิกจ่ายงบประมาณ จากระบบการบริหารการเงินการคลังภาครัฐแบบอิเล็กทรอนิกส์ (GFMS) ณ วันที่ 30 กันยายน 2563 เมื่อพิจารณาตามแผนงาน พบว่า แผนงานยุทธศาสตร์พัฒนาศักยภาพคนตลอดช่วงชีวิต มีผลเบิกจ่ายงบประมาณมากที่สุด จำนวน 8,444,217.72 บาท คิดเป็นร้อยละ 43.04 รองลงมา แผนงานบูรณาการเตรียมความพร้อมเพื่อรองรับสังคมสูงวัย จำนวน 4,317,108.48 คิดเป็นร้อยละ 22.00 และแผนงานยุทธศาสตร์เสริมสร้างให้คนมีสุขภาวะที่ดี จำนวน 2,567,941.04 บาท คิดเป็นร้อยละ 13.09 ดังตารางที่ 2 ซึ่งสอดคล้องกับงบประมาณที่ได้รับจัดสรรต้นปีงบประมาณ 2563 แผนภูมิที่ 1

ตารางที่ 2 รายงานผลการเบิกจ่ายงบประมาณ ศูนย์อนามัยที่ 6 ตามแผนงาน

แผนงาน	งบประมาณ (บาท)	ร้อยละ
งบดำเนินงาน	19,619,476.72	100.00
1 แผนงานบุคลากรภาครัฐ	1,624,389.32	8.28
2 แผนงานบูรณาการสร้างรายได้จากการท่องเที่ยว	57,330.00	0.29
3 แผนงานบูรณาการพัฒนาพื้นที่เขตเศรษฐกิจพิเศษ	975,540.00	4.97
4 แผนงานยุทธศาสตร์พัฒนาศักยภาพคนตลอดช่วงชีวิต	8,444,217.72	43.04
5 แผนงานยุทธศาสตร์เสริมสร้างให้คนมีสุขภาวะที่ดี	2,567,941.04	13.09
6 แผนงานพื้นฐานด้านการพัฒนาและเสริมสร้างศักยภาพทรัพยากรมนุษย์	747,790.91	3.81
7 แผนงานบูรณาการเตรียมความพร้อมเพื่อรองรับสังคมสูงวัย	4,317,108.48	22.00
8 แผนงานบูรณาการจัดการมลพิษและสิ่งแวดล้อม	875,159.25	4.46
9 แผนงานบูรณาการบริการจัดการทรัพยากรน้ำ	10,000.00	0.05

ที่มา : ระบบการบริหารการเงินการคลังภาครัฐแบบอิเล็กทรอนิกส์ (GFMS) ณ วันที่ 30 กันยายน 2563

แผนภูมิที่ 1 เปรียบเทียบงบประมาณที่ได้รับจัดสรรกับผลการเบิกจ่ายงบประมาณ ตามแผนงาน



ตามที่กรมอนามัยมีนโยบายเพิ่มประสิทธิภาพการเบิกจ่ายงบประมาณ เพื่อให้การบริหารงบประมาณ กรมอนามัยเป็นไปอย่างมีประสิทธิภาพ เป็นไปตามเป้าหมายที่กระทรวงการคลังกำหนด และเป็นการเร่งการเบิกจ่ายงบประมาณของกรมอนามัย กองคลัง จึงกำหนดเป้าหมายการใช้จ่ายงบประมาณ พ.ศ. 2563 รายไตรมาส ดังตารางที่ 3

ตารางที่ 3 เป้าหมายการใช้จ่ายงบประมาณ พ.ศ. 2563 รายไตรมาส (งบประมาณจัดสรร รอบแรก)

เป้าหมายการใช้จ่ายงบประมาณ	ไตรมาสที่ 1 (ร้อยละ)	ไตรมาสที่ 2 (ร้อยละ)
ภาพรวม	73	100
งบดำเนินงาน	73	100
งบลงทุน	73	100

ที่มา : แนวทางในการดำเนินการเบิกจ่ายเงินงบประมาณ พ.ศ. 2563 ตามหนังสือกองคลัง ที่ สธ. 0903.02/ว8167 ลงวันที่ 6 พฤศจิกายน 2563

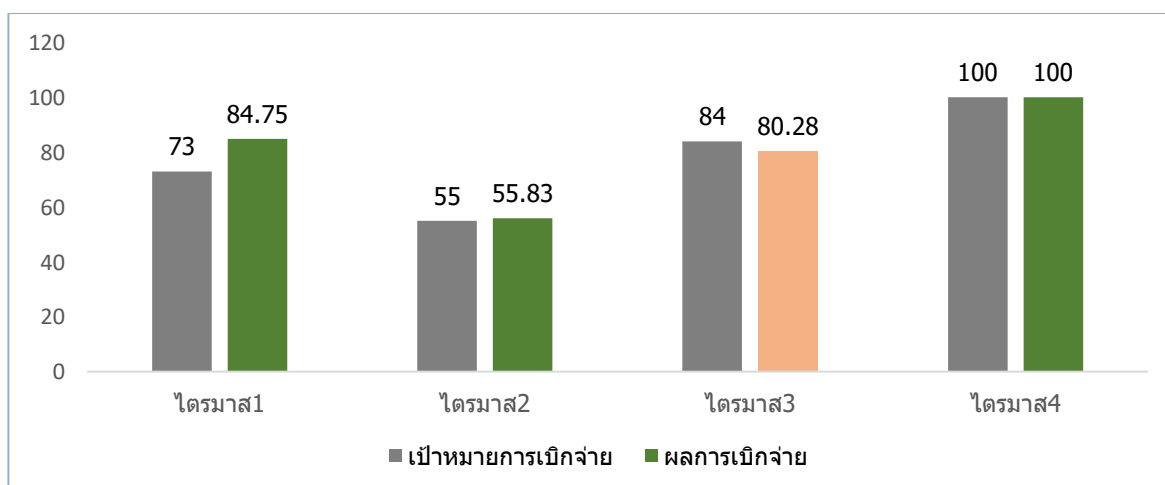
ตารางที่ 4 เป้าหมายการใช้จ่ายงบประมาณ พ.ศ. 2563 รายไตรมาส (งบประมาณจัดสรรทั้งปี)

เป้าหมายการใช้จ่ายงบประมาณ	ไตรมาสที่ 1 (ร้อยละ)	ไตรมาสที่ 2 (ร้อยละ)	ไตรมาสที่ 3 (ร้อยละ)	ไตรมาสที่ 4 (ร้อยละ)
ภาพรวม	33	55	84	100
งบดำเนินงาน	33	55	84	100
งบลงทุน	29	61	90	100

ที่มา : แนวทางในการดำเนินการเบิกจ่ายเงินงบประมาณ พ.ศ. 2563 ตามหนังสือกองคลัง ที่ สธ. 0903.02/ว8167 ลงวันที่ 6 พฤศจิกายน 2563

เมื่อพิจารณาเป้าหมายการเบิกจ่ายงบประมาณภาพรวม ประจำปีงบประมาณ 2563 พบว่า ผลการเบิกจ่ายงบประมาณไตรมาสที่ 1 ไตรมาสที่ 2 และไตรมาสที่ 3 เป็นไปตามเป้าหมายที่กรมอนามัยกำหนด (ข้อมูลจากระบบการบริหารการเงินการคลังภาครัฐแบบอิเล็กทรอนิกส์ (GFMS) ณ วันที่ 30 กันยายน 2563) ส่วนไตรมาสที่ 3 มีผลเบิกจ่ายงบประมาณน้อยกว่าเป้าหมายกรมอนามัยกำหนด เนื่องจากสถานการณ์ COVID-19 ทำให้ไม่สามารถจัดประชุม/อบรม และลงพื้นที่ เยี่ยมเสริมพลัง นิเทศงานได้ ดังแผนภูมิที่ 2

แผนภูมิที่ 2 ผลการเบิกจ่ายงบประมาณภาพรวมเทียบกับเป้าหมายการใช้งบประมาณ ปี 2563



การดำเนินงานภายใต้โครงการกิจกรรมปีงบประมาณ 2563 ภาพรวมศูนย์อนามัยที่ 6 ใช้งบดำเนินงาน งบสสส. และเงินบำรุง จำนวน 9,457,360 บาท โดยกลุ่มวัยทำงาน กลุ่มผู้สูงอายุใช้งบประมาณในการดำเนินงานมากที่สุด ร้อยละ 18.2, 18.2 รองลงมาคือ กลุ่มพัฒนาอนามัยสิ่งแวดล้อมและกลุ่มขับเคลื่อน ยุทธศาสตร์ฯ ร้อยละ 17.8 และ 15.7 ตามลำดับ ส่วนกลุ่มที่ใช้งบประมาณน้อยที่สุดคือ กลุ่มโรงพยาบาล ส่งเสริมสุขภาพร้อยละ 0.9 รองลงมาคือ กลุ่มวัยรุ่นและกลุ่มแม่และเด็ก ร้อยละ 5.1 และ 11.5 ตามลำดับ ดังตารางที่ 5 และ แผนภูมิที่ 3

#### ตารางที่ 5 โครงการกิจกรรม และผลการใช้งบประมาณ ปีงบประมาณ 2563

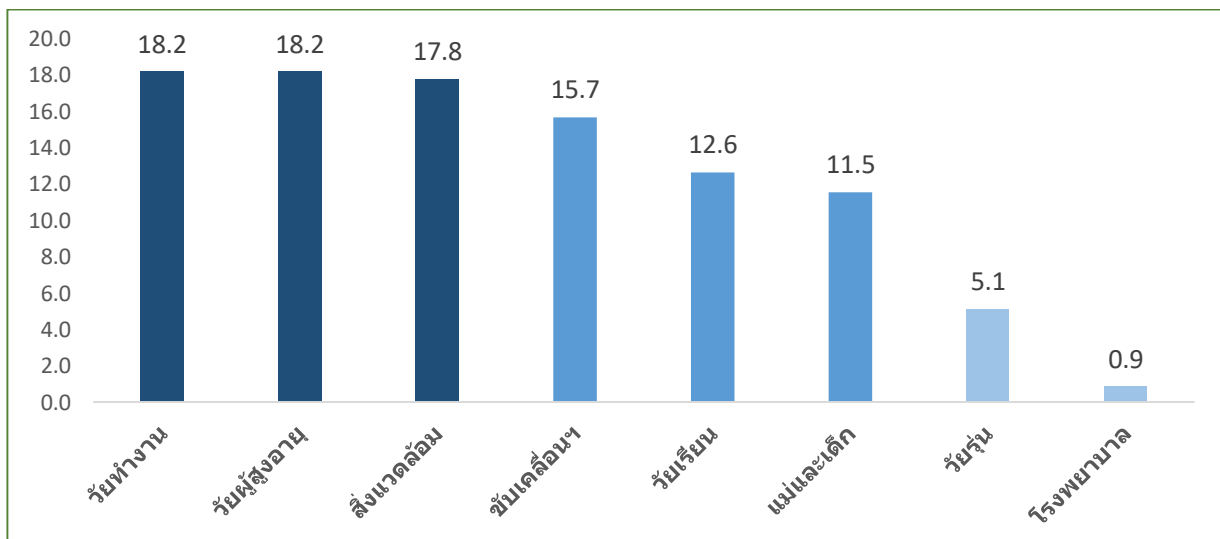
ชื่อโครงการ (งบดำเนินงาน)	งบประมาณ	เงินบำรุง
<b>ภาพรวม (9,457,360 บาท)</b>	<b>8,732,910.00</b>	<b>724,450</b>
<b>แม่และเด็ก</b>	<b>975,225.00</b>	<b>116,320.00</b>
โครงการมหัศจรรย์ 1,000 วันแรกของชีวิต เขตสุขภาพที่ 6 ปี 2563	552,365.00	
โครงการประชุมเชิงปฏิบัติการพัฒนาระบบการประเมินติดตาม การเฝ้าระวังและส่งเสริมพัฒนาการเด็กปฐมวัย (DSPM) เขตสุขภาพที่ 6	122,860.00	116,320.00
โครงการส่งเสริมสุขภาพกลุ่มสตรี เด็กปฐมวัย และเด็กวัยเรียน ใน สถานการณ์โรคโควิด-19 เขตสุขภาพที่ 6 ปี 2563	300,000.00	
<b>วัยเรียน</b>	<b>1,186,848.00</b>	<b>8,600.00</b>
โครงการเด็กวัยเรียนวัยรุ่นเขตสุขภาพที่ 6 สูงดีสมส่วน แข็งแรง ฉลาด และรอบรู้ด้านสุขภาพ	649,203.00	8,600.00
โครงการส่งเสริมสุขภาพและอนามัยสิ่งแวดล้อมในโรงเรียน สถานการณ์ แพร่ระบาดของโรคโควิด-19	13,085.00	
โครงการส่งเสริมโภชนาการและสุขภาพอนามัยเด็กและเยาวชน ในถิ่นทุรกันดาร	124,300.00	
ประชุมเชิงปฏิบัติการพัฒนางานอนามัยสิ่งแวดล้อมโรงเรียนในถิ่น ทุรกันดารในสถานการณ์การแพร่ระบาดของโควิด-19	182,545.00	
โครงการผู้พิทักษ์อนามัยรอบรู้สุขภาพในโรงเรียนและศูนย์พัฒนา เด็กเล็ก	217,715.00	

ชื่อโครงการ (งบดำเนินงาน)	งบประมาณ	เงินบำรุง
<b>วัยรุ่น</b>	<b>27,785.00</b>	<b>458,660.00</b>
โครงการขับเคลื่อนพระราชบัญญัติการป้องกันและแก้ไขปัญหาการตั้งครรภ์ในวัยรุ่น พ.ศ. 2559 เขตสุขภาพที่ 6 ปีงบประมาณ 2563	27,785.00	458,660.00
<b>วัยทำงาน</b>	<b>1,720,000.00</b>	
โครงการวัยทำงานสุขภาพที่ดี 10 ล้านครอบครัวไทยออกกำลังกายเพื่อสุขภาพ เขตสุขภาพที่ 6	374,200.00	
โครงการส่งเสริมสุขภาพคุณภาพชีวิตคนวัยทำงานในสถานประกอบการเพื่อให้เกิดคุณภาพชีวิตในการทำงานที่ดีในพื้นที่ระยองเศรษฐกิจภาคตะวันออก เขตสุขภาพที่ 6	220,290.00	
โครงการมหกรรมรวมพลคนภาคกลางสุขภาพดีหุนดี : ชัยชนะยับปรับเปลี่ยนวิถี ชีวิตยืนยาว	913,580.00	
โครงการควบคุมและป้องกันโรคขาดสารไอโอดีน เขตสุขภาพที่ 6	89,700.00	
โครงการสืบสานพระราชปณิธานสมเด็จพระเจ้าตากสินมหาราช คุ้มครองป้องกันโรคขาดสารไอโอดีน เขตสุขภาพที่ 6	110,250.00	
โครงการประชารัฐร่วมใจเตรียมรองรับประชากรไทยเข้าสู่สังคมสูงวัยอย่างมีคุณภาพ	11,980.00	
<b>วัยผู้สูงอายุ</b>	<b>1,719,936.00</b>	
โครงการพัฒนาระบบการดูแลด้านสุขภาพผู้สูงอายุระยะยาว (Long Term Care) ในชุมชน เขตสุขภาพที่ 6 ปี 2563	815,476.00	
โครงการพัฒนาระบบการดูแลสุขภาพช่องปากผู้สูงอายุ เขตสุขภาพที่ 6 ปี 2563	533,120.00	
โครงการชะลอชรา ชีวิตยืนยาว ประจำปี 2563	371,340.00	
<b>กลุ่มพัฒนาอนามัยสิ่งแวดล้อม</b>	<b>1,680,656.00</b>	
โครงการพัฒนาระบบการจัดการสุขาภิบาลอาหารในพื้นที่ท่องเที่ยว ศูนย์อนามัยที่ 6 ปีงบประมาณ 2563	57,330.00	

ชื่อโครงการ (งบดำเนินงาน)	งบประมาณ	เงินบำรุง
โครงการเฝ้าระวัง เตือนภัยสุขภาพและตอบโต้ความเสี่ยงด้าน อนามัยสิ่งแวดล้อม พื้นที่เขตเศรษฐกิจพิเศษ ศูนย์อนามัยที่ 6 (จังหวัดตราด และ สระแก้ว)	975,540.00	
โครงการสนับสนุนการขับเคลื่อนงานอนามัยสิ่งแวดล้อมโดยผ่าน เครื่องมือคณะกรรมการสาธารณสุขอำเภอ (คสอ.) ปีงบประมาณ 2563	15,495.00	
โครงการส่งเสริมโภชนาการและสุขภาพอนามัยเด็กและเยาวชน ในถิ่นทุรกันดาร	12,690.00	
โครงการพัฒนาระบบการจัดการอนามัยสิ่งแวดล้อม ศูนย์อนามัย ที่ 6 ปีงบประมาณ 2563	489,746.00	
โครงการเฝ้าระวังเตือนภัยสุขภาพและตอบโต้ความเสี่ยงด้าน มลพิษอากาศ จังหวัดสมุทรปราการ	34,955.00	
โครงการเพิ่มประสิทธิภาพระบบบริหารจัดการสิ่งปฏิกูลในพื้นที่ เขตสุขภาพที่ 6 ศูนย์อนามัยที่ 6 ปีงบประมาณ 2563	84,900.00	
โครงการพัฒนาการจัดการน้ำบริโภคปลอดภัยเพื่อสุขอนามัย ของประชาชน ศูนย์อนามัยที่ 6 ปีงบประมาณ 2563	10,000.00	
<b>กลุ่มโรงพยาบาล</b>	<b>80,920.00</b>	
โครงการ FIT FIGTH FOR FIRM ทำทนายตัวเองเพื่อการมีสุขภาพ ดี ศูนย์อนามัยที่ 6 ชลบุรี	21,600.00	
โครงการพัฒนาคุณภาพงานวิจัยและการสร้างองค์กรคุณภาพ โรงพยาบาลส่งเสริมสุขภาพ ศูนย์อนามัยที่ 6	18,820.00	
โครงการสร้างความรอบรู้ สร้างสุขภาพดี สร้างแกนนำสุขภาพใน คลินิกและชุมชน โรงพยาบาลส่งเสริมสุขภาพ ศูนย์อนามัยที่ 6 ชลบุรี	13,500.00	
โครงการสร้างความรอบรู้ และการเตรียมความพร้อมรองรับ สถานการณ์โรคติดเชื้อไวรัสโคโรนา 2019 (COVID-19) สำหรับ เจ้าหน้าที่ ศูนย์อนามัยที่ 6	27,000.00	
โครงการจัดระบบบริการโรงพยาบาลสนาม ศูนย์อนามัยที่ 6 เพื่อรองรับสถานการณ์โรคติดเชื้อไวรัสโคโรนา 2019 (COVID- 19)		

ชื่อโครงการ (งบดำเนินงาน)	งบประมาณ	เงินบำรุง
<b>กลุ่มขับเคลื่อนยุทธศาสตร์ฯ</b>	<b>1,341,540.00</b>	<b>140,870.00</b>
โครงการพัฒนาระบบส่งเสริมสุขภาพและอนามัยสิ่งแวดล้อม เขตสุขภาพที่ 6 ปีงบประมาณ 2563	321,815.00	
โครงการพัฒนาศักยภาพบุคลากรมุ่งผลสู่ความเป็นเลิศและเป็นองค์กร ที่มีสมรรถนะสูง ศูนย์อนามัยที่ 6 ปีงบประมาณ 2563	264,580.00	
โครงการฝึกอบรมสอนทำหน้ากากผ้าเพื่อป้องกันโรคติดเชื้อ ไวรัสโคโรนา 2019 (COVID-19) และสร้างความรอบรู้ด้าน สุขภาพ สำหรับประชาชนในพื้นที่จังหวัดสมุทรปราการ	53,605.00	
โครงการประชุมเชิงปฏิบัติการติดตามประเมินผล และจัดทำ แผนปฏิบัติการส่งเสริมสุขภาพและอนามัยสิ่งแวดล้อม เขต สุขภาพที่ 6 ปีงบประมาณ 2564	229,875.00	
โครงการจัดทำหลักสูตรความรู้ด้านสุขภาพสำหรับ บุคลากรสาธารณสุข	471,665.00	
ประชุมเชิงปฏิบัติการจัดทำแผนปฏิบัติการประจำปีงบประมาณ 2564 ศูนย์อนามัยที่ 6		140,870.00

แผนภูมิที่ 3 ผลการใช้งบประมาณรายกลุ่ม/cluster (งบดำเนินงาน/สสส./เงินบำรุง)





## ผลการดำเนินงานภาพรวมเขตสุขภาพที่ 6

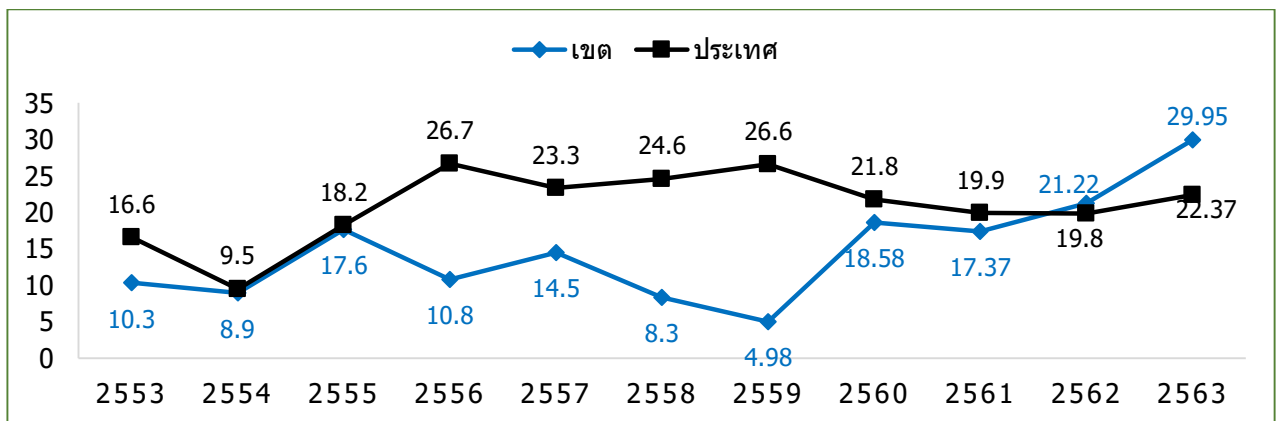
### กลุ่มแม่และเด็ก

ผลลัพธ์การดำเนินงานกลุ่มแม่ เขตสุขภาพที่ 6 พบอัตราส่วนการตายมารดา 29.95 ต่อแสนเกิดมีชีพ สูงกว่าเป้าหมาย (ไม่เกิน 17 ต่อแสนเกิดมีชีพ) และสูงกว่าระดับประเทศ

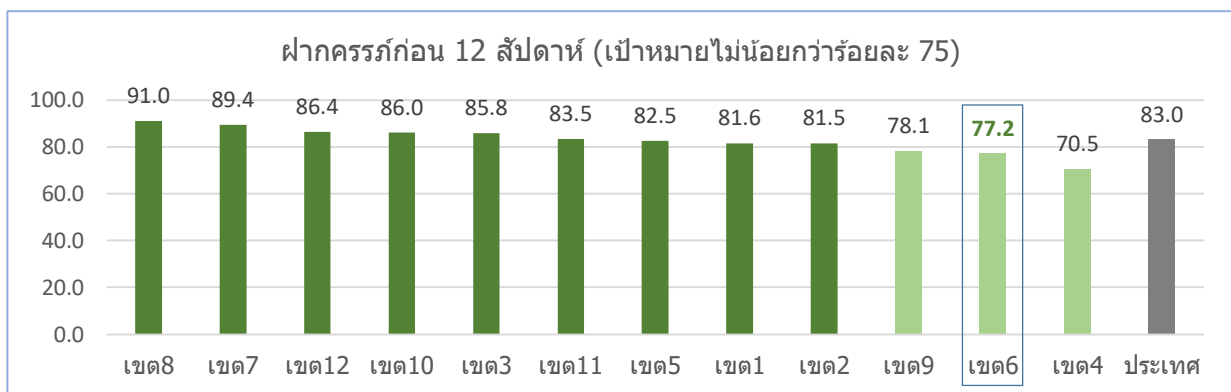
Process สำคัญ คือ คุณภาพการให้บริการแม่ที่ตั้งครรภ์และการดูแลหญิงหลังคลอด จากผลการดำเนินงานปี 2563 พบว่า การฝากครรภ์ก่อน 12 สัปดาห์ และหญิงหลังคลอดได้รับการดูแลครบ 3 ครั้งตามเกณฑ์ บรรลุตามเป้าหมาย ส่วนการฝากครรภ์ครบ 5 ครั้งตามเกณฑ์ยังต่ำกว่าเป้าหมายที่กำหนด

เมื่อเทียบรายเขตสุขภาพ พบว่า เขตสุขภาพที่ 6 มีผลการดำเนินงานค่อนข้างต่ำและติด 1 ใน 5 ของเขตสุขภาพที่มีผลการดำเนินงานน้อยใน 12 เขต

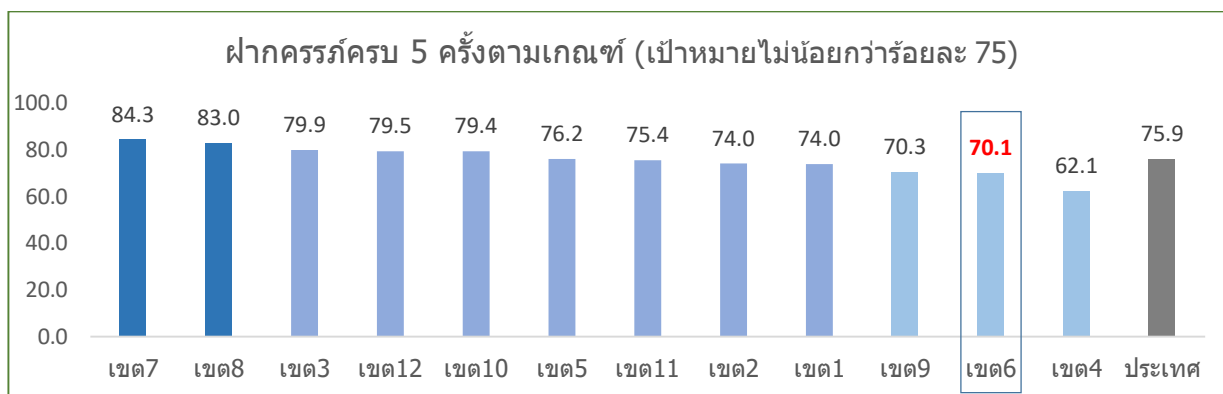
อัตราส่วนการตายมารดา เปรียบเทียบเขตสุขภาพที่ 6 กับประเทศ ปี 2553-2563



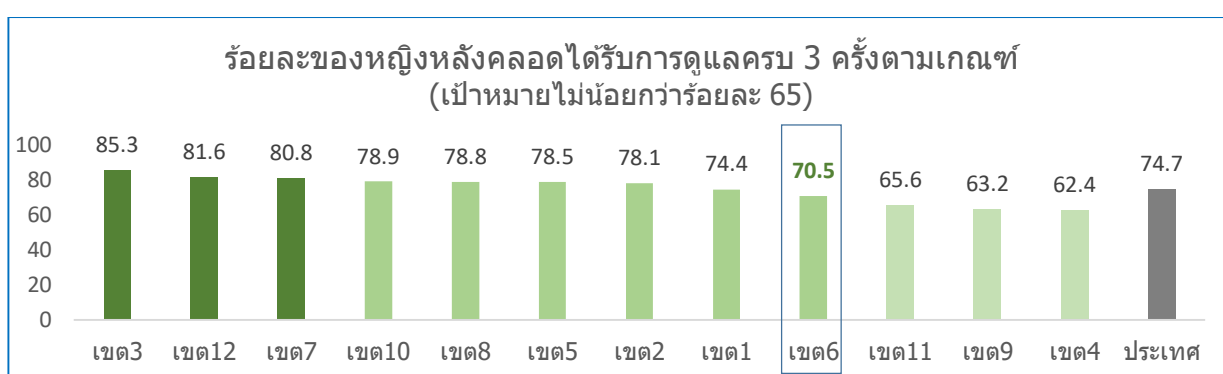
ที่มา : สำนักส่งเสริมสุขภาพ กรมอนามัย วันที่ 31 สิงหาคม 2563



ที่มา HDC ณ วันที่ 16 ตุลาคม 2563



ที่มา HDC ณ วันที่ 16 ตุลาคม 2563

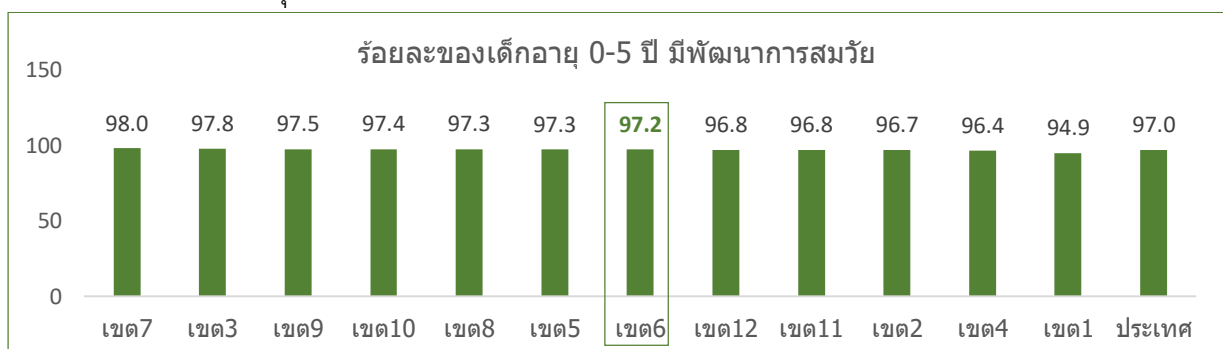


ที่มา HDC ณ วันที่ 16 ตุลาคม 2563

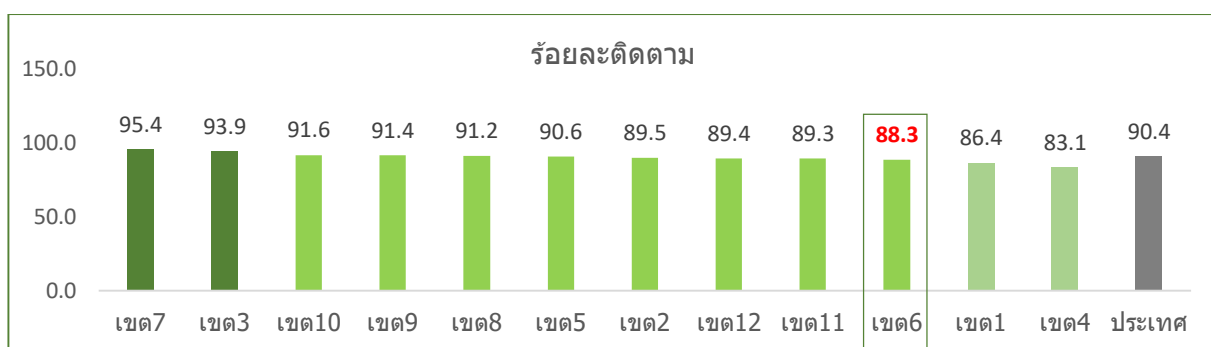
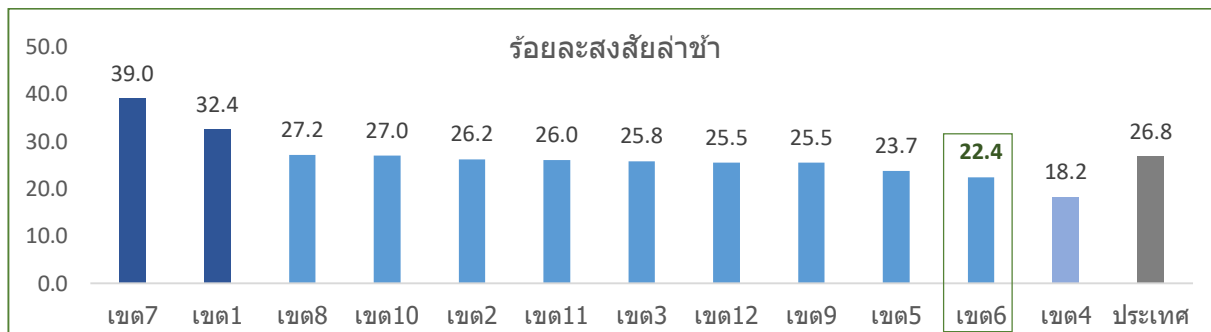
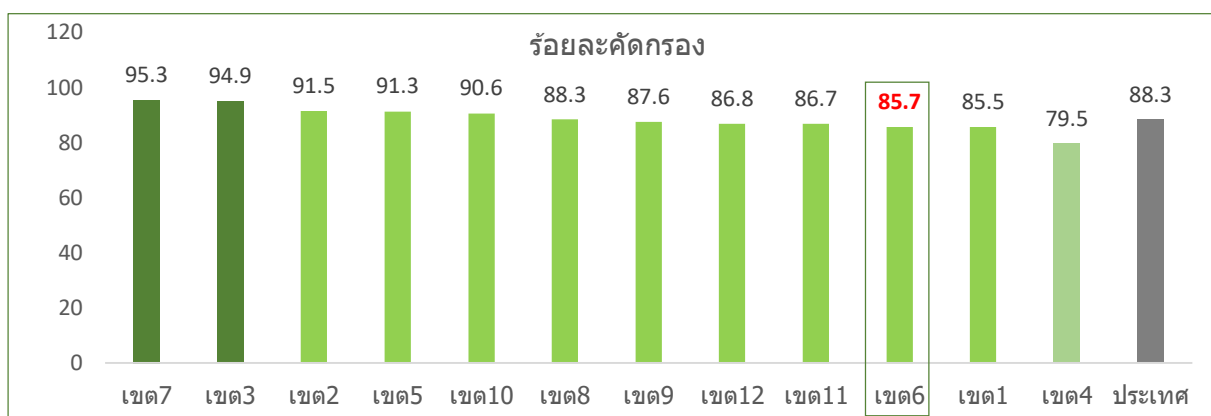
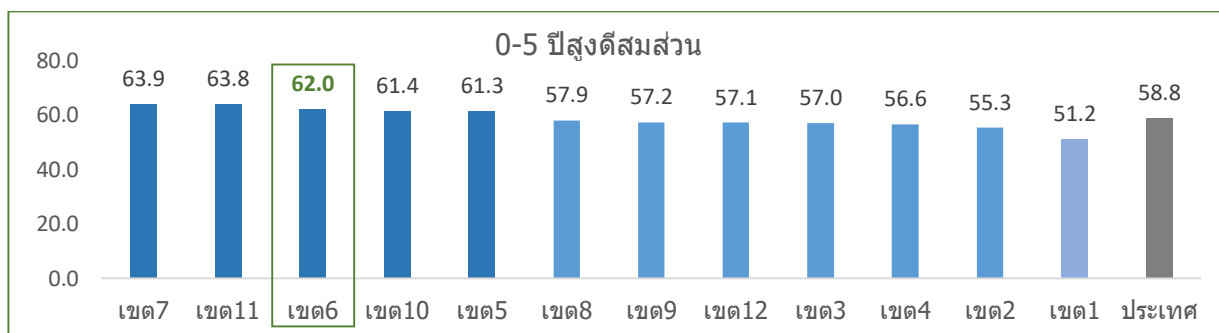
## เด็กปฐมวัย

ผลลัพธ์การดำเนินงานกลุ่มเด็กปฐมวัย เขตสุขภาพที่ 6 พบ เด็ก 0-5 ปี มีพัฒนาการสมวัยร้อยละ 97.2 และสูงตีสมส่วนร้อยละ 62 บรรลุเป้าหมาย เมื่อพิจารณา Process ที่มีผลต่อผลลัพธ์พัฒนาการเด็ก พบว่า การตรวจคัดกรองและการติดตามเด็กที่พบสงสัยล่าช้า ยังไม่บรรลุเป้าหมาย ส่วนการตรวจคัดกรองและพบสงสัยล่าช้า พบร้อยละ 22.4 บรรลุเป้าหมาย

เมื่อพิจารณาตัวชี้วัดที่เป็น Process เทียบรายเขต พบว่า เขตสุขภาพที่ 6 มีผลการดำเนินงานค่อนข้างต่ำ และติด 1 ใน 5 ของเขตสุขภาพที่มีผลงานน้อยใน 12 เขต

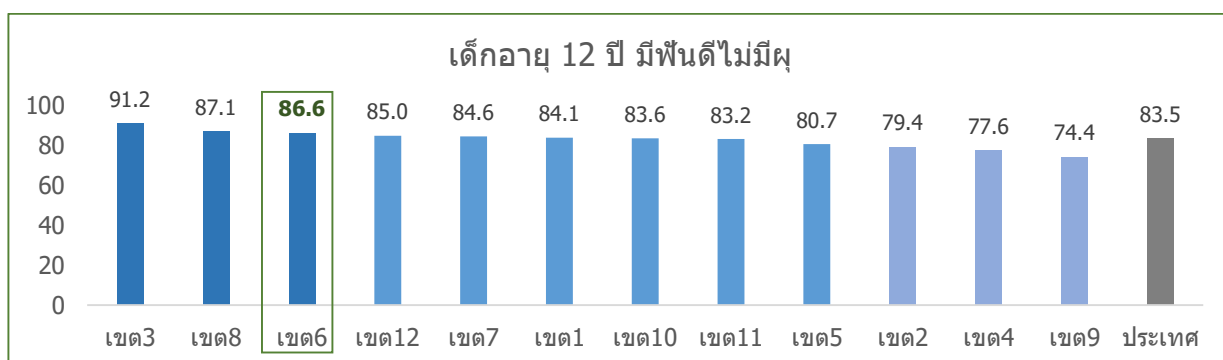
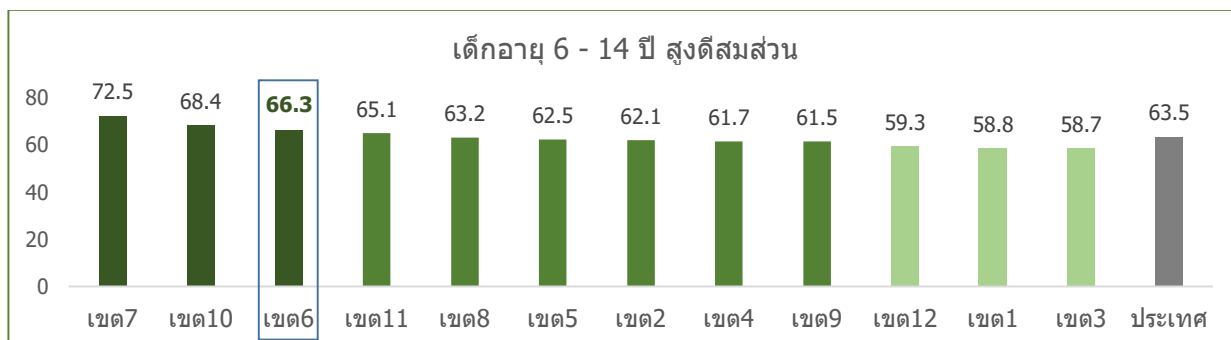


ที่มา HDC ณ วันที่ 16 ตุลาคม 2563



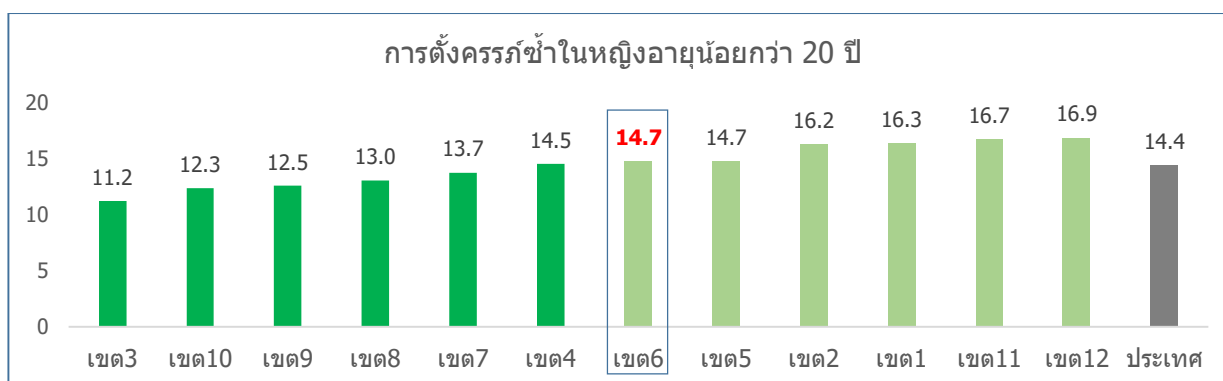
## กลุ่มวัยเรียน

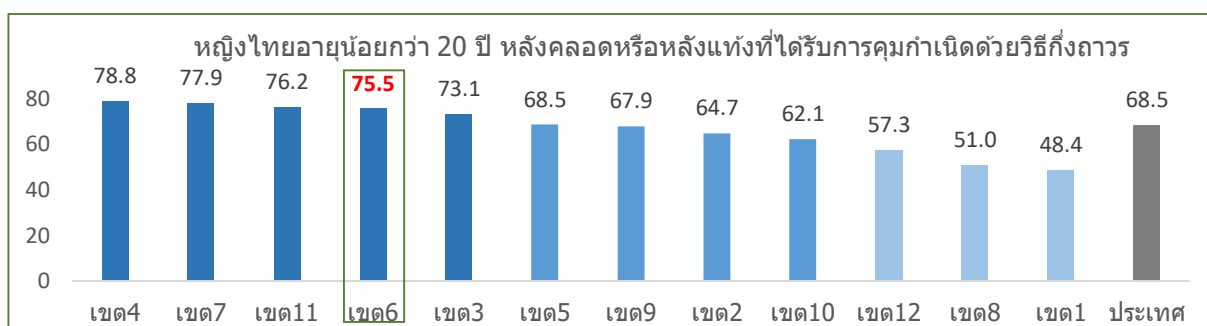
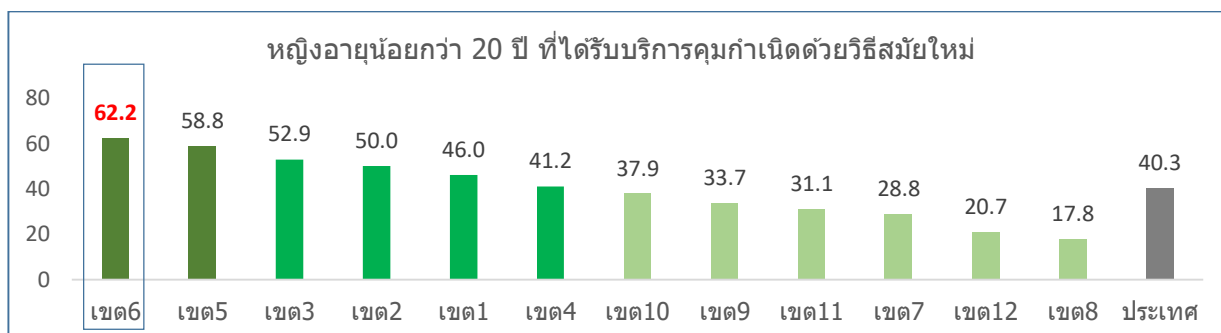
ผลลัพธ์การดำเนินงานกลุ่มเด็กวัยเรียน พบว่า เด็กวัยเรียนสูงตีสมส่วน และเด็กอายุ 12 ปี ฟันดีไม่มีผุ บรรลุเป้าหมาย



## วัยรุ่น

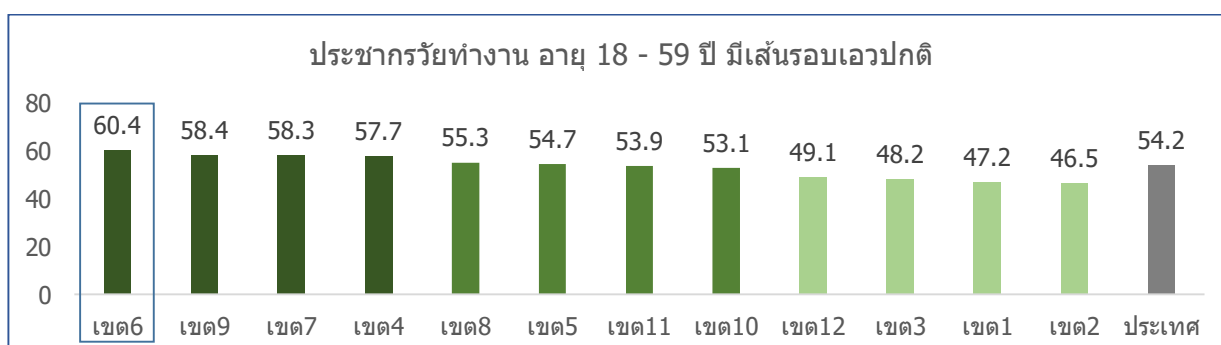
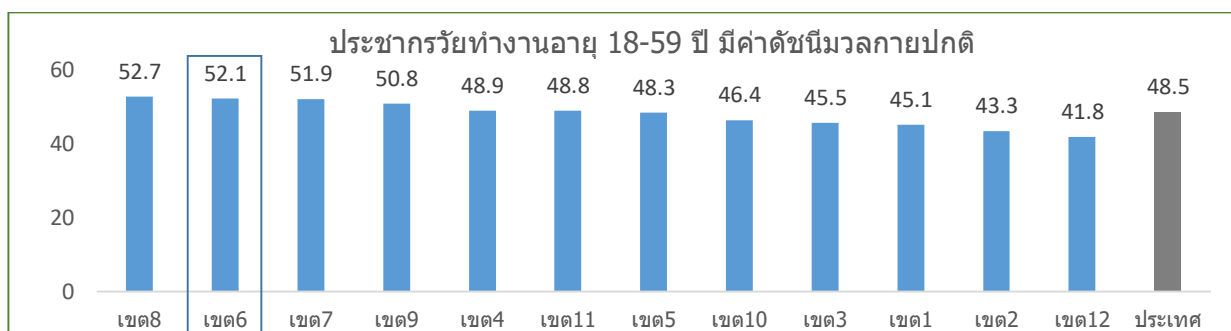
ผลลัพธ์คือการตั้งครรภ์ในหญิงอายุน้อยกว่า 20 ปี ศูนย์อนามัยที่ 6 ยังไม่บรรลุเป้าหมาย (ไม่เกินร้อยละ 14.5) รวมทั้ง Process การคุมกำเนิดด้วยวิธีสมัยใหม่และการคุมกำเนิดด้วยวิธีกึ่งถาวรก็ยังไม่บรรลุเป้าหมาย (ไม่น้อยกว่าร้อยละ 80)





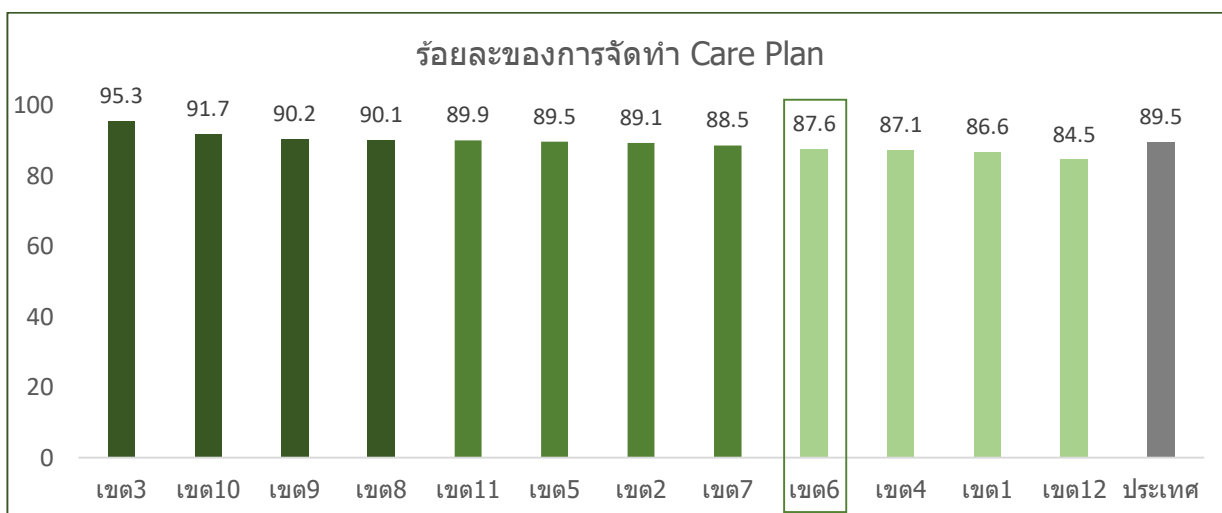
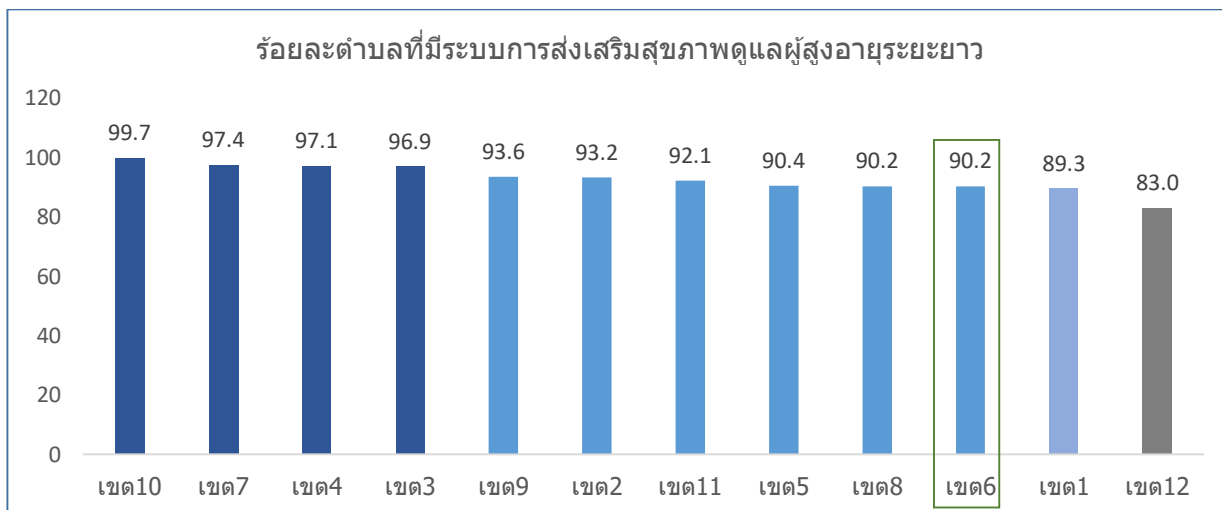
## วัยทำงาน

ผลการดำเนินงานของกลุ่มวัยทำงาน พบว่า ประชากรวัยทำงานอายุ 18-59 ปี มีค่าดัชนีมวลกายปกติ และมีเส้นรอบเอวปกติ สูงเป็นอันดับ 1 และ 2 จาก 12 เขต



## ผู้สูงอายุ

ผลการดำเนินงานกลุ่มผู้สูงอายุ พบ ตำบลที่มีระบบการส่งเสริมสุขภาพดูแลผู้สูงอายุระยะยาว และการจัดการ Care Plan บรรลุเป้าหมาย แต่เมื่อเทียบรายเขต พบว่า เขตสุขภาพที่ 6 ยังมีผลงานที่ค่อนข้างต่ำ และติด 1 ใน 5 ของเขตสุขภาพที่มีผลงานน้อย

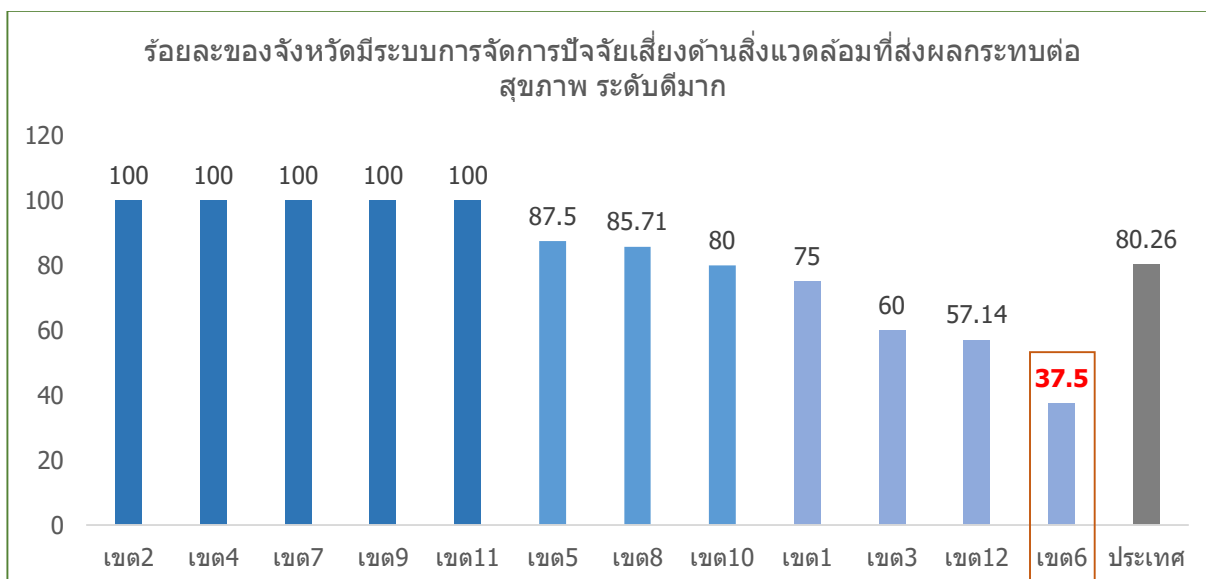
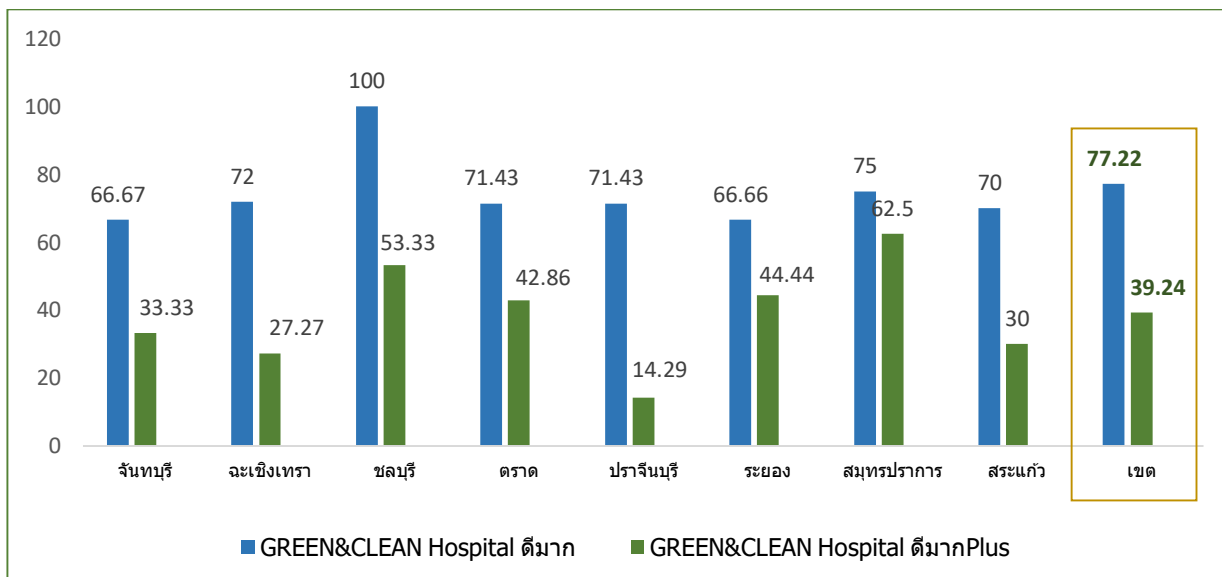


ที่มา กลุ่มพัฒนาการส่งเสริมสุขภาพ

### กลุ่มอนามัยสิ่งแวดล้อม

ผลการดำเนินงานของกลุ่มอนามัยสิ่งแวดล้อม เขตสุขภาพที่ 6 พบ GREEN & CLEAN Hospital ระดับดีมากและดีมาก Plus บรรลุตามเป้าหมาย ส่วนจังหวัดมีระบบการจัดการปัจจัยเสี่ยงด้านสิ่งแวดล้อมที่ส่งผลกระทบต่อสุขภาพระดับดีมาก พบร้อยละ 37.5 น้อยที่สุดใน 12 เขต

### GREEN & CLEAN Hospital



ที่มา กลุ่มอนามัยสิ่งแวดล้อม

